



**PODER JUDICIÁRIO**  
**ESTADO DO RIO DE JANEIRO**

# **RELATÓRIO GERENCIAL**

**DIRETORIA-GERAL DE PLANEJAMENTO, COORDENAÇÃO E FINANÇAS**

**DEZEMBRO - 2019**

FORNECIMENTO DE SERVIÇOS DE SAÚDE - FONTE 230 - RECURSOS PRÓPRIOS - FLUXO DE RECEITA E DESPESA - 2019

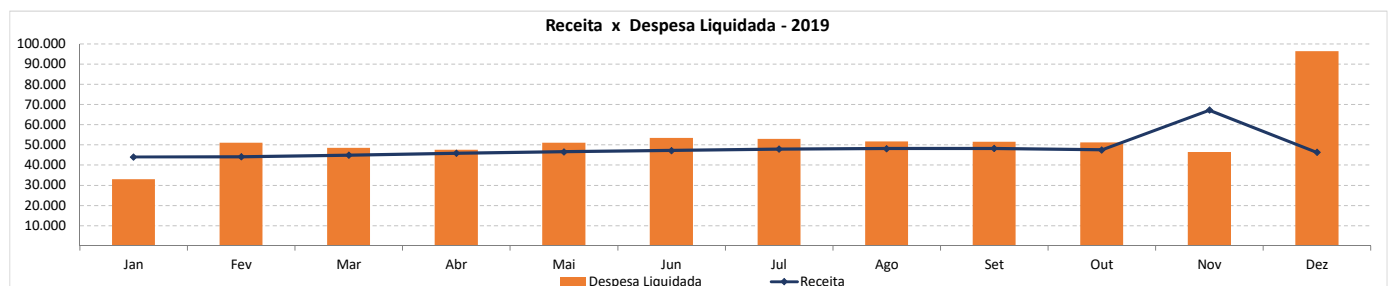
Receita	Jan	Fev	Mar	Abr	Mai	Jun	Jul	Ago	Set	Out	Nov	Dez	Total	Média Mensal
<b>Receitas Correntes</b>	<b>17.401</b>	<b>17.542</b>	<b>18.090</b>	<b>18.978</b>	<b>19.352</b>	<b>20.007</b>	<b>20.581</b>	<b>20.938</b>	<b>21.404</b>	<b>21.036</b>	<b>40.917</b>	<b>20.591</b>	<b>256.836</b>	<b>21.403</b>
<b>Receita Patrimonial</b>	<b>319</b>	<b>470</b>	<b>595</b>	<b>325</b>	<b>485</b>	<b>520</b>	<b>485</b>	<b>328</b>	<b>337</b>	<b>358</b>	<b>20.647</b>	<b>683</b>	<b>25.553</b>	<b>2.129</b>
Aluguéis e Arrendamentos	319	470	595	325	485	520	485	328	337	358	355	683	5.261	438
Cessão do Direito - Folha de Pagamento											20.292		<b>20.292</b>	1.691
<b>Outras Receitas Correntes</b>	<b>17.082</b>	<b>17.072</b>	<b>17.495</b>	<b>18.653</b>	<b>18.866</b>	<b>19.487</b>	<b>20.096</b>	<b>20.611</b>	<b>21.067</b>	<b>20.678</b>	<b>20.269</b>	<b>19.908</b>	<b>231.283</b>	<b>19.274</b>
Diversos	77	105	90	105	104	135	96	95	264	100	89	150	1.410	117
Outras Restituições	97	111	18		1		-1				45		271	23
Outros Ressarcimentos	14	39	14	11	1		9	1	1	1		1	95	8
Remuneração de Depósitos Judiciais	16.894	16.816	17.374	18.536	18.760	19.351	19.993	20.515	20.802	20.577	20.134	19.757	229.508	19.126
<b>Receitas Intraorçamentárias Correntes</b>	<b>26.579</b>	<b>26.539</b>	<b>26.795</b>	<b>26.801</b>	<b>27.165</b>	<b>27.162</b>	<b>27.280</b>	<b>27.185</b>	<b>26.830</b>	<b>26.443</b>	<b>26.272</b>	<b>25.696</b>	<b>320.746</b>	<b>26.279</b>
Outros Ressarcimentos		6			6								12	1
Outros Serviços					2	2				1			7	1
Receita Patrimonial - Permissões de Uso	162		147	39	288	152	200	5	259	54	267	297	1.871	156
Remuneração de Depósitos Judiciais	26.417	26.533	26.647	26.762	26.870	27.007	27.079	27.179	26.569	26.389	26.004	25.399	318.857	26.571
<b>Total</b>	<b>43.979</b>	<b>44.081</b>	<b>44.884</b>	<b>45.779</b>	<b>46.517</b>	<b>47.169</b>	<b>47.861</b>	<b>48.123</b>	<b>48.234</b>	<b>47.480</b>	<b>67.189</b>	<b>46.287</b>	<b>577.582</b>	<b>48.132</b>

Nota: Não estão contemplados nesta análise os repasses do acordo STF (MS nº 34.483-RJ e AO 2173) e a Receita Financeira.

Despesa Liquidada	Jan	Fev	Mar	Abr	Mai	Jun	Jul	Ago	Set	Out	Nov	Dez	Total	Média Mensal
<b>Despesas Correntes</b>	<b>32.912</b>	<b>50.965</b>	<b>48.532</b>	<b>47.493</b>	<b>51.070</b>	<b>53.463</b>	<b>52.923</b>	<b>51.667</b>	<b>51.531</b>	<b>51.109</b>	<b>46.412</b>	<b>96.336</b>	<b>634.414</b>	<b>52.868</b>
<b>Outras Despesas Correntes</b>	<b>32.912</b>	<b>50.965</b>	<b>48.532</b>	<b>47.493</b>	<b>51.070</b>	<b>53.463</b>	<b>52.923</b>	<b>51.667</b>	<b>51.531</b>	<b>51.109</b>	<b>46.412</b>	<b>96.336</b>	<b>634.414</b>	<b>52.868</b>
Auxílio Alimentação	8.892	8.788	8.818	8.865	8.942	9.938	9.614	9.465	9.466	9.474	9.455	49.526	151.245	12.604
Auxílio Transporte	3.835	3.428	3.559	4.397	3.757	5.916	4.468	4.221	4.427	3.879	4.343	3.823	50.052	4.171
Despesas de Exercícios Anteriores	358	38	23	6	20		78	28	19	6	36		612	51
Indenizações e Restituições			13		4	1		3			6		27	2
Obrigações Tributárias e Contributivas														
Outros Benefícios Assist. do Servidor e do Militar	7.485	11.665	9.121	7.038	11.308	10.679	8.952	9.412	9.412	9.452	9.479	9.349	113.352	9.446
Outros Serviços de Terceiros - Pessoa Jurídica*	12.343	27.046	26.997	27.187	27.039	26.929	29.811	28.539	28.208	28.297	23.093	33.638	319.126	26.594
<b>Total</b>	<b>32.912</b>	<b>50.965</b>	<b>48.532</b>	<b>47.493</b>	<b>51.070</b>	<b>53.463</b>	<b>52.923</b>	<b>51.667</b>	<b>51.531</b>	<b>51.109</b>	<b>46.412</b>	<b>96.336</b>	<b>634.414</b>	<b>52.868</b>

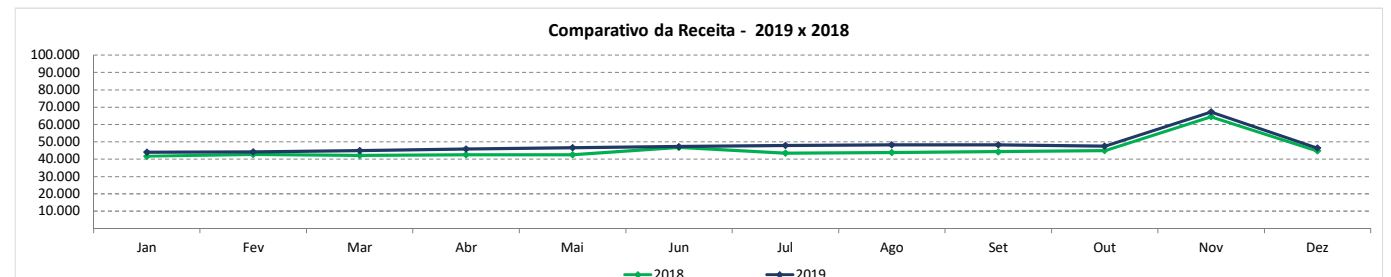
\* Contempla despesa de Auxílio Alimentação na modalidade cartão.

Receita x Despesa Liquidada	Jan	Fev	Mar	Abr	Mai	Jun	Jul	Ago	Set	Out	Nov	Dez	Total	Média Mensal
Receita	43.979	44.081	44.884	45.779	46.517	47.169	47.861	48.123	48.234	47.480	67.189	46.287	577.582	48.132
Despesa Liquidada	32.912	50.965	48.532	47.493	51.070	53.463	52.923	51.667	51.531	51.109	46.412	96.336	634.414	52.868
<b>Resultado</b>	<b>11.067</b>	<b>-6.884</b>	<b>-3.647</b>	<b>-1.715</b>	<b>-4.553</b>	<b>-6.294</b>	<b>-5.062</b>	<b>-3.544</b>	<b>-3.297</b>	<b>-3.629</b>	<b>20.777</b>	<b>-50.050</b>	<b>-56.831</b>	<b>-4.736</b>

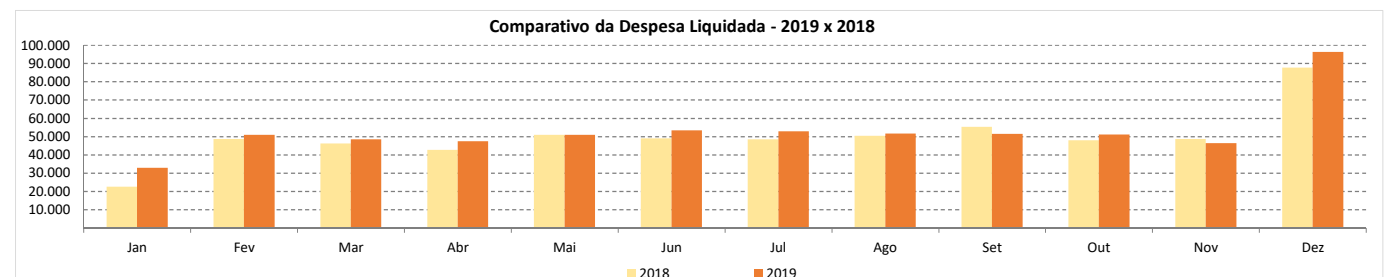


COMPARATIVO - 2019 x 2018

Receita	Jan	Fev	Mar	Abr	Mai	Jun	Jul	Ago	Set	Out	Nov	Dez	Total	Média Mensal
2018	41.650	42.733	42.088	42.441	42.435	46.750	43.338	43.697	44.224	44.884	64.356	44.663	543.258	45.271
2019	43.979	44.081	44.884	45.779	46.517	47.169	47.861	48.123	48.234	47.480	67.189	46.287	577.582	48.132
<b>Varição</b>	<b>5,59%</b>	<b>3,16%</b>	<b>6,64%</b>	<b>7,86%</b>	<b>9,62%</b>	<b>0,90%</b>	<b>10,44%</b>	<b>10,13%</b>	<b>9,07%</b>	<b>5,78%</b>	<b>4,40%</b>	<b>3,64%</b>	<b>6,32%</b>	<b>6,32%</b>



DESPESA LIQUIDADADA	Jan	Fev	Mar	Abr	Mai	Jun	Jul	Ago	Set	Out	Nov	Dez	Total	Média Mensal
2018	22.699	48.699	46.217	42.779	51.067	49.044	48.485	50.529	55.380	47.982	48.732	87.759	599.374	49.948
2019	32.912	50.965	48.532	47.493	51.070	53.463	52.923	51.667	51.531	51.109	46.412	96.336	634.414	52.868
<b>Varição</b>	<b>44,99%</b>	<b>4,65%</b>	<b>5,01%</b>	<b>11,02%</b>	<b>0,00%</b>	<b>9,01%</b>	<b>9,15%</b>	<b>2,25%</b>	<b>-6,95%</b>	<b>6,52%</b>	<b>-4,76%</b>	<b>9,77%</b>	<b>5,85%</b>	<b>5,85%</b>



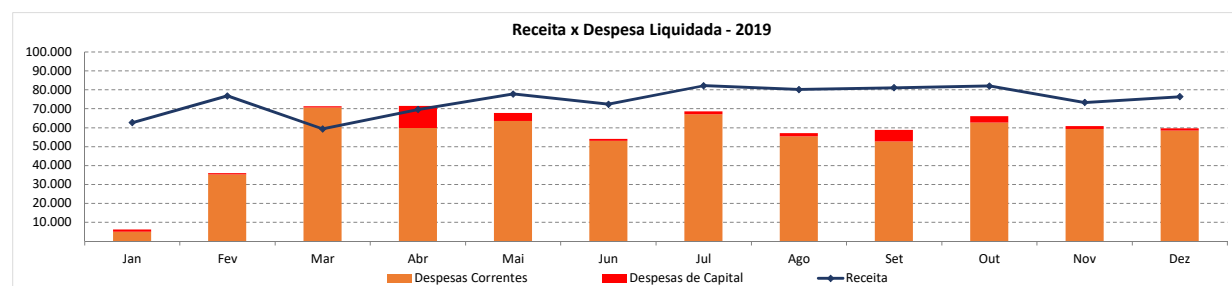
FORNECEDOR - TAXAS PELO EXERCÍCIO DO PODER DE POLÍCIA E POR SERVIÇOS PÚBLICOS - FLUXO DE RECEITA E DESPESA - 2019

Receita	Jan	Fev	Mar	Abr	Mai	Jun	Jul	Ago	Set	Out	Nov	Dez	Total	Média Mensal
<b>Receitas Correntes</b>	<b>62.698</b>	<b>76.845</b>	<b>59.349</b>	<b>69.624</b>	<b>77.840</b>	<b>72.420</b>	<b>82.193</b>	<b>79.557</b>	<b>81.149</b>	<b>81.924</b>	<b>73.098</b>	<b>76.122</b>	<b>892.819</b>	<b>74.402</b>
<b>Impostos, Taxas e Contribuições de Melhoria</b>	<b>62.679</b>	<b>76.784</b>	<b>59.331</b>	<b>69.612</b>	<b>77.642</b>	<b>72.412</b>	<b>82.186</b>	<b>79.328</b>	<b>81.146</b>	<b>81.836</b>	<b>72.956</b>	<b>75.998</b>	<b>891.909</b>	<b>74.326</b>
Emolumentos e Custas Extrajudiciais	24.731	24.546	20.319	23.224	24.897	23.327	26.676	26.715	25.715	27.748	24.267	25.455	297.620	24.802
Emolumentos e Custas Judiciais	35.086	49.225	36.616	43.387	49.480	46.284	51.828	49.456	52.414	50.684	45.710	47.510	557.679	46.473
Taxas pela Prestação de Serviços	2.862	3.013	2.396	3.000	3.265	2.801	3.682	3.157	3.018	3.404	2.979	3.033	36.610	3.051
<b>Outras Receitas Correntes</b>	<b>19</b>	<b>61</b>	<b>17</b>	<b>12</b>	<b>197</b>	<b>8</b>	<b>7</b>	<b>229</b>	<b>3</b>	<b>88</b>	<b>143</b>	<b>124</b>	<b>910</b>	<b>76</b>
Indenização por Sinistro		11		5						88		59	162	14
Indenizações por Danos ao Patrimônio Público	17	49	1	3	2	4	6	6	1				91	8
Multas e Juros Previstos em Contratos	2		2	1	183	4		8	1		143	12	354	30
Outras Indenizações													1	
Outras Receitas - Primárias								165				50	216	18
Outras Restituições			1	14	4	12	1	50	1			2	86	7
<b>Receitas Intraorçamentárias Correntes</b>								<b>656</b>		<b>119</b>	<b>240</b>	<b>246</b>	<b>1.262</b>	<b>105</b>
Outras Restituições														
Outros Serviços								656		119	240	246	1.262	105
<b>Total</b>	<b>62.698</b>	<b>76.845</b>	<b>59.349</b>	<b>69.624</b>	<b>77.840</b>	<b>72.420</b>	<b>82.193</b>	<b>80.214</b>	<b>81.149</b>	<b>82.043</b>	<b>73.338</b>	<b>76.368</b>	<b>894.081</b>	<b>74.507</b>

Nota: Não estão contemplados nesta análise os repasses do acordo STF (MS nº 34.483-RJ) e a Receita Financeira.

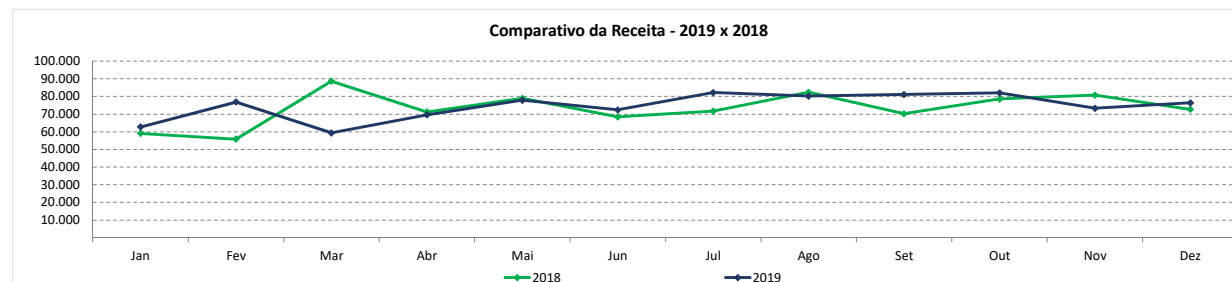
Despesa Liquidada	Jan	Fev	Mar	Abr	Mai	Jun	Jul	Ago	Set	Out	Nov	Dez	Total	Média Mensal
<b>Despesas Correntes</b>	<b>4.921</b>	<b>35.112</b>	<b>70.635</b>	<b>59.810</b>	<b>63.525</b>	<b>53.044</b>	<b>66.997</b>	<b>55.421</b>	<b>52.614</b>	<b>62.706</b>	<b>59.247</b>	<b>58.382</b>	<b>642.415</b>	<b>53.535</b>
<b>Outras Despesas Correntes</b>	<b>4.921</b>	<b>35.112</b>	<b>70.635</b>	<b>59.810</b>	<b>63.525</b>	<b>53.044</b>	<b>66.997</b>	<b>55.421</b>	<b>52.614</b>	<b>62.706</b>	<b>59.247</b>	<b>58.382</b>	<b>642.415</b>	<b>53.535</b>
Despesas de Exercícios Anteriores	2.195	791	496	875	1.521	814	1.257	188	249	491	35	126	9.038	753
Diárias		8	17	20	68	59	123	72	82	73	40	115	676	56
Indenizações e Restituições		2.069	3.188	2.809	3.144	2.638	3.918	2.931	2.547	2.395	248	511	26.400	2.200
Material de Consumo	87	1.323	962	1.077	1.377	832	238	299	615	743	2.541	421	10.515	876
Obrigações Tributárias e Contributivas		2	18	25	18	11	20	19	22	22	18	44	221	18
Outros Benefícios Assist. do Servidor e do Militar														
Outros Serviços de Terceiros - Pessoa Física	102	1.052	1.202	1.185	1.347	1.464	1.371	1.368	1.243	1.264	3.480	4.269	19.348	1.612
Outros Serviços de Terceiros - Pessoa Jurídica	2.536	29.865	64.751	53.820	56.051	47.226	60.070	50.544	47.855	57.718	52.885	52.895	576.217	48.018
<b>Despesas de Capital</b>	<b>1.078</b>	<b>732</b>	<b>626</b>	<b>11.630</b>	<b>4.248</b>	<b>964</b>	<b>1.486</b>	<b>1.566</b>	<b>6.088</b>	<b>3.374</b>	<b>1.528</b>	<b>1.174</b>	<b>34.495</b>	<b>2.875</b>
<b>Investimentos</b>	<b>1.078</b>	<b>732</b>	<b>626</b>	<b>11.630</b>	<b>4.248</b>	<b>964</b>	<b>1.486</b>	<b>1.566</b>	<b>6.088</b>	<b>3.374</b>	<b>1.528</b>	<b>1.174</b>	<b>34.495</b>	<b>2.875</b>
Despesas de Exercícios Anteriores	376	100											476	40
Equipamentos e Material Permanente	50	101	6	10.987	4.007	73	1.031	59	3.303	141	288	369	20.415	1.701
Obras e Instalações	652	521	619	638	241	891	456	1.507	2.786	1.657	1.240	805	12.013	1.001
Outros Serviços de Terceiros - Pessoa Jurídica		10		5						1.576			1.591	133
<b>Total</b>	<b>5.999</b>	<b>35.844</b>	<b>71.261</b>	<b>71.440</b>	<b>67.773</b>	<b>54.008</b>	<b>68.483</b>	<b>56.987</b>	<b>58.702</b>	<b>66.081</b>	<b>60.775</b>	<b>59.556</b>	<b>676.910</b>	<b>56.409</b>

Receita x Despesa Liquidada	Jan	Fev	Mar	Abr	Mai	Jun	Jul	Ago	Set	Out	Nov	Dez	Total	Média Mensal
Receita	62.698	76.845	59.349	69.624	77.840	72.420	82.193	80.214	81.149	82.043	73.338	76.368	894.081	74.507
Despesa Liquidada	5.999	35.844	71.261	71.440	67.773	54.008	68.483	56.987	58.702	66.081	60.775	59.556	676.910	56.409
<b>Resultado</b>	<b>56.699</b>	<b>41.001</b>	<b>-11.912</b>	<b>-1.817</b>	<b>10.066</b>	<b>18.412</b>	<b>13.710</b>	<b>23.226</b>	<b>22.447</b>	<b>15.962</b>	<b>12.563</b>	<b>16.813</b>	<b>217.171</b>	<b>18.098</b>

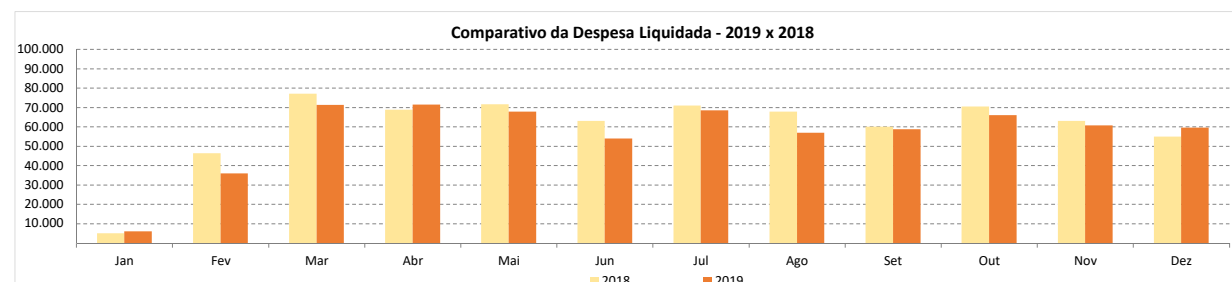


COMPARATIVO - 2019 x 2018

Receita	Jan	Fev	Mar	Abr	Mai	Jun	Jul	Ago	Set	Out	Nov	Dez	Total	Média Mensal
2018	59.124	55.829	88.610	71.253	78.951	68.419	71.708	82.357	70.208	78.535	80.716	72.716	878.426	73.202
2019	62.698	76.845	59.349	69.624	77.840	72.420	82.193	80.214	81.149	82.043	73.338	76.368	894.081	74.507
<b>Varição</b>	<b>6,04%</b>	<b>37,64%</b>	<b>-33,02%</b>	<b>-2,29%</b>	<b>-1,41%</b>	<b>5,85%</b>	<b>14,62%</b>	<b>-2,60%</b>	<b>15,58%</b>	<b>4,47%</b>	<b>-9,14%</b>	<b>5,02%</b>	<b>1,78%</b>	<b>1,78%</b>

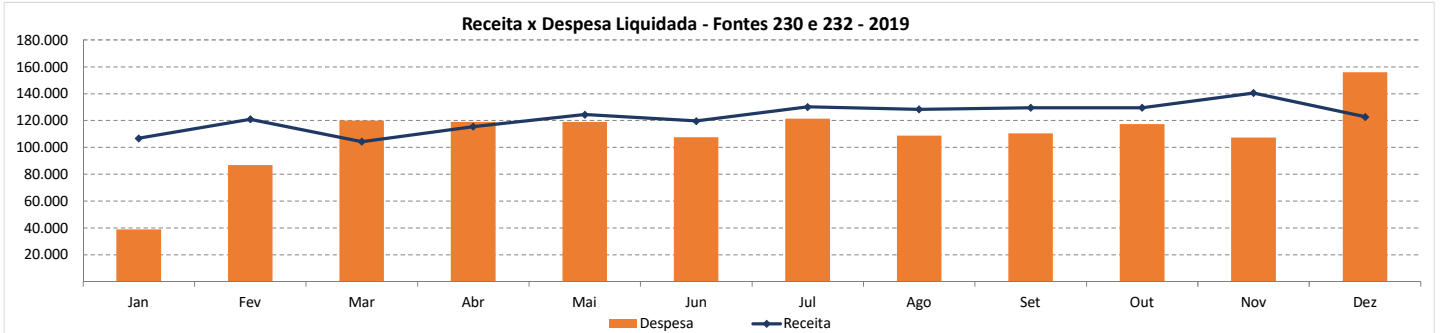


Despesa Liquidada	Jan	Fev	Mar	Abr	Mai	Jun	Jul	Ago	Set	Out	Nov	Dez	Total	Média Mensal
2018	4.942	46.309	77.112	68.886	71.678	62.958	70.919	67.755	60.009	70.399	62.995	54.980	718.940	59.912
2019	5.999	35.844	71.261	71.440	67.773	54.008	68.483	56.987	58.702	66.081	60.775	59.556	676.910	56.409
<b>Varição</b>	<b>21,40%</b>	<b>-22,60%</b>	<b>-7,59%</b>	<b>3,71%</b>	<b>-5,45%</b>	<b>-14,22%</b>	<b>-3,43%</b>	<b>-15,89%</b>	<b>-2,18%</b>	<b>-6,13%</b>	<b>-3,52%</b>	<b>8,32%</b>	<b>-5,85%</b>	<b>-5,85%</b>



CONSOLIDADO 2019 - FONTES 230 E 232

Consolidado	Jan	Fev	Mar	Abr	Mai	Jun	Jul	Ago	Set	Out	Nov	Dez	Total	Média Mensal
<b>Receita</b>	<b>106.677</b>	<b>120.926</b>	<b>104.233</b>	<b>115.403</b>	<b>124.356</b>	<b>119.589</b>	<b>130.053</b>	<b>128.337</b>	<b>129.383</b>	<b>129.522</b>	<b>140.527</b>	<b>122.655</b>	<b>1.471.663</b>	<b>122.639</b>
Fonte 230	43.979	44.081	44.884	45.779	46.517	47.169	47.861	48.123	48.234	47.480	67.189	46.287	577.582	48.132
Fonte 232	62.698	76.845	59.349	69.624	77.840	72.420	82.193	80.214	81.149	82.043	73.338	76.368	894.081	74.507
<b>Despesa</b>	<b>38.911</b>	<b>86.809</b>	<b>119.792</b>	<b>118.934</b>	<b>118.843</b>	<b>107.471</b>	<b>121.406</b>	<b>108.654</b>	<b>110.233</b>	<b>117.190</b>	<b>107.187</b>	<b>155.892</b>	<b>1.311.323</b>	<b>109.277</b>
Fonte 230	32.912	50.965	48.532	47.493	51.070	53.463	52.923	51.667	51.531	51.109	46.412	96.336	634.414	52.868
Fonte 232	5.999	35.844	71.261	71.440	67.773	54.008	68.483	56.987	58.702	66.081	60.775	59.556	676.910	56.409
<b>Resultado</b>	<b>67.766</b>	<b>34.117</b>	<b>-15.559</b>	<b>-3.531</b>	<b>5.514</b>	<b>12.118</b>	<b>8.647</b>	<b>19.682</b>	<b>19.150</b>	<b>12.333</b>	<b>33.340</b>	<b>-33.237</b>	<b>160.340</b>	<b>13.362</b>
Fonte 230	11.067	-6.884	-3.647	-1.715	-4.553	-6.294	-5.062	-3.544	-3.297	-3.629	20.777	-50.050	-56.831	-4.736
Fonte 232	56.699	41.001	-11.912	-1.817	10.066	18.412	13.710	23.226	22.447	15.962	12.563	16.813	217.171	18.098



DETALHAMENTO DA RECEITA - 2019

Receita	Jan	Fev	Mar	Abr	Mai	Jun	Jul	Ago	Set	Out	Nov	Dez	Total	Média Mensal
<b>Receitas Correntes</b>	<b>80.099</b>	<b>94.387</b>	<b>77.439</b>	<b>88.602</b>	<b>97.191</b>	<b>92.428</b>	<b>102.774</b>	<b>100.496</b>	<b>102.554</b>	<b>102.960</b>	<b>114.015</b>	<b>96.713</b>	<b>1.149.656</b>	<b>95.805</b>
<b>Impostos, Taxas e Contribuições de Melhorias</b>	<b>62.679</b>	<b>76.784</b>	<b>59.331</b>	<b>69.612</b>	<b>77.642</b>	<b>72.412</b>	<b>82.186</b>	<b>79.328</b>	<b>81.146</b>	<b>81.836</b>	<b>72.956</b>	<b>75.998</b>	<b>891.909</b>	<b>74.326</b>
Emolumentos e Custas Extrajudiciais	24.731	24.546	20.319	23.224	24.897	23.327	26.676	26.715	25.715	27.748	24.267	25.455	297.620	24.802
Emolumentos e Custas Judiciais	35.086	49.225	36.616	43.387	49.480	46.284	51.828	49.456	52.414	50.684	45.710	47.510	557.679	46.473
Taxas pela Prestação de Serviços	2.862	3.013	2.396	3.000	3.265	2.801	3.682	3.157	3.018	3.404	2.979	3.033	36.610	3.051
<b>Receita Patrimonial</b>	<b>319</b>	<b>470</b>	<b>595</b>	<b>325</b>	<b>485</b>	<b>520</b>	<b>485</b>	<b>328</b>	<b>337</b>	<b>358</b>	<b>20.647</b>	<b>683</b>	<b>25.553</b>	<b>2.129</b>
Aluguéis de Imóveis Urbanos	319	470	595	325	485	520	485	328	337	358	355	683	5.261	438
Cessão do Direito - Folha de Pagamento										20.292			20.292	1.691
<b>Outras Receitas Correntes</b>	<b>17.101</b>	<b>17.133</b>	<b>17.512</b>	<b>18.665</b>	<b>19.064</b>	<b>19.495</b>	<b>20.103</b>	<b>20.840</b>	<b>21.071</b>	<b>20.766</b>	<b>20.412</b>	<b>20.031</b>	<b>232.193</b>	<b>19.349</b>
Diversos	77	105	90	105	104	135	96	95	264	100	89	150	1.410	117
Indenização por Sinistro		11		5						88			162	14
Indenizações por Danos ao Patrimônio Público	17	49	1	3	2	4	6	6	1			1	91	8
Multas e Juros Previstos em Contratos	2		2	1	183	4		8	1		143	12	354	30
Outras Indenizações													1	
Outras Receitas - Primárias								165					50	18
Outras Restituições	97	112	32	4	14	1	-1	50	1		45	2	357	30
Outros Ressarcimentos	14	39	14	11	1		9	1	1	1	1	1	95	8
Remuneração de Depósitos Judiciais	16.894	16.816	17.374	18.536	18.760	19.351	19.993	20.515	20.802	20.577	20.134	19.757	229.508	19.126
<b>Receitas Intraorçamentárias Correntes</b>	<b>26.579</b>	<b>26.539</b>	<b>26.795</b>	<b>26.801</b>	<b>27.165</b>	<b>27.162</b>	<b>27.280</b>	<b>27.841</b>	<b>26.830</b>	<b>26.562</b>	<b>26.512</b>	<b>25.942</b>	<b>322.007</b>	<b>26.834</b>
Outras Restituições					6								12	1
Outros Ressarcimentos		6												
Outros Serviços					2	2		656	1	119	241	246	1.268	106
Receita Patrimonial - Permissão de Uso	162		147	39	288	152	200	5	259	54	267	297	1.871	156
Remuneração de Depósitos Judiciais	26.417	26.533	26.647	26.762	26.870	27.007	27.079	27.179	26.569	26.389	26.004	25.399	318.857	26.571
<b>Total</b>	<b>106.677</b>	<b>120.926</b>	<b>104.233</b>	<b>115.403</b>	<b>124.356</b>	<b>119.589</b>	<b>130.053</b>	<b>128.337</b>	<b>129.383</b>	<b>129.522</b>	<b>140.527</b>	<b>122.655</b>	<b>1.471.663</b>	<b>122.639</b>

DETALHAMENTO DA DESPESA - 2019

Despesa Liquidada	Jan	Fev	Mar	Abr	Mai	Jun	Jul	Ago	Set	Out	Nov	Dez	Total	Média Mensal
<b>Despesas Correntes</b>	<b>37.834</b>	<b>86.077</b>	<b>119.167</b>	<b>107.304</b>	<b>114.595</b>	<b>106.508</b>	<b>119.920</b>	<b>107.088</b>	<b>104.144</b>	<b>113.815</b>	<b>105.659</b>	<b>154.718</b>	<b>1.276.828</b>	<b>106.402</b>
<b>Outras Despesas Correntes</b>	<b>37.834</b>	<b>86.077</b>	<b>119.167</b>	<b>107.304</b>	<b>114.595</b>	<b>106.508</b>	<b>119.920</b>	<b>107.088</b>	<b>104.144</b>	<b>113.815</b>	<b>105.659</b>	<b>154.718</b>	<b>1.276.828</b>	<b>106.402</b>
Auxílio Alimentação	8.892	8.788	8.818	8.865	8.942	9.938	9.614	9.465	9.466	9.474	9.455	49.526	151.245	12.604
Auxílio Transporte	3.835	3.428	3.559	4.397	3.757	5.916	4.468	4.221	4.427	3.879	4.343	3.823	50.052	4.171
Despesas de Exercícios Anteriores	2.553	829	519	881	1.540	814	1.335	216	268	496	71	126	9.650	804
Diárias		8	17	20	68	59	123	72	82	73	40	115	676	56
Indenizações e Restituições		2.069	3.202	2.809	3.148	2.639	3.918	2.934	2.547	2.395	254	511	26.427	2.202
Material de Consumo	87	1.323	962	1.077	1.377	832	238	299	615	743	2.541	421	10.515	876
Obrigações Tributárias e Contributivas		2	18	25	18	11	20	19	22	22	18	44	221	18
Outros Benefícios Assist. do Servidor e do Militar	7.485	11.665	9.121	7.038	11.308	10.679	8.952	9.412	9.412	9.452	9.479	9.349	113.352	9.446
Outros Serviços de Terceiros - Pessoa Física	102	1.052	1.202	1.185	1.347	1.464	1.371	1.368	1.243	1.264	3.480	4.269	19.348	1.612
Outros Serviços de Terceiros - Pessoa Jurídica	14.880	56.911	91.748	81.007	83.090	74.155	89.881	79.083	76.063	86.015	75.978	86.533	895.343	74.612
<b>Despesas de Capital</b>	<b>1.078</b>	<b>732</b>	<b>626</b>	<b>11.630</b>	<b>4.248</b>	<b>964</b>	<b>1.486</b>	<b>1.566</b>	<b>6.088</b>	<b>3.374</b>	<b>1.528</b>	<b>1.174</b>	<b>34.495</b>	<b>2.875</b>
<b>Investimentos</b>	<b>1.078</b>	<b>732</b>	<b>626</b>	<b>11.630</b>	<b>4.248</b>	<b>964</b>	<b>1.486</b>	<b>1.566</b>	<b>6.088</b>	<b>3.374</b>	<b>1.528</b>	<b>1.174</b>	<b>34.495</b>	<b>2.875</b>
Despesas de Exercícios Anteriores	376	100											476	40
Equipamentos e Material Permanente	50	101	6	10.987	4.007	73	1.031	59	3.303	141	288	369	20.415	1.701
Obras e Instalações	652	521	619	638	241	891	456	1.507	2.786	1.657	1.240	805	12.013	1.001
Outros Serviços de Terceiros - Pessoa Jurídica		10		5						1.576			1.591	133
<b>Total</b>	<b>38.911</b>	<b>86.809</b>	<b>119.792</b>	<b>118.934</b>	<b>118.843</b>	<b>107.471</b>	<b>121.406</b>	<b>108.654</b>	<b>110.233</b>	<b>117.190</b>	<b>107.187</b>	<b>155.892</b>	<b>1.311.323</b>	<b>109.277</b>

INFORMAÇÕES COMPLEMENTARES - 2019

Receita Financeira	Jan	Fev	Mar	Abr	Mai	Jun	Jul	Ago	Set	Out	Nov	Dez	Total	Média Mensal
<b>Fonte 230</b>	<b>4.109</b>	<b>3.842</b>	<b>3.769</b>	<b>4.333</b>	<b>4.697</b>	<b>4.154</b>	<b>5.159</b>	<b>4.696</b>	<b>4.458</b>	<b>4.735</b>	<b>3.740</b>	<b>3.937</b>	<b>51.630</b>	<b>4.302</b>
Juros de Títulos de Renda	4.107	3.841	3.768	4.331	4.696	4.151	5.157	4.694	4.457	4.732	3.737	3.931	51.603	4.300
Juros de Títulos de Renda - Cotas Renda Fixa	1	1	1	2	1	3	3	2	1	4	2	6	27	2
<b>Fonte 232</b>	<b>2.877</b>	<b>2.750</b>	<b>2.701</b>	<b>3.017</b>	<b>3.213</b>	<b>2.889</b>	<b>3.644</b>	<b>3.373</b>	<b>3.263</b>	<b>3.526</b>	<b>2.847</b>	<b>3.011</b>	<b>37.111</b>	<b>3.093</b>
Juros de Títulos de Renda	2.770	2.643	2.604	2.919	3.098	2.792	3.539	3.271	3.166	3.426	2.772	2.939	35.937	2.995
Juros de Títulos de Renda - Cotas Renda Fixa	107	108	98	99	115	97	105	101	96	100	76	73	1.174	98
Remuneração de Depósitos Bancários														
<b>Total</b>	<b>6.985</b>	<b>6.592</b>	<b>6.470</b>	<b>7.351</b>	<b>7.910</b>	<b>7.043</b>	<b>8.803</b>	<b>8.069</b>	<b>7.721</b>	<b>8.261</b>	<b>6.587</b>	<b>6.948</b>	<b>88.741</b>	<b>7.395</b>

Nota: A Receita Financeira não foi incluída nas demonstrações anteriores.

DÍVIDA DO ESTADO NOS TERMOS DO ACORDO STF (AO 2173) - 2019

Fonte 230 - Devolução dos R\$ 400 milhões	Jan	Fev	Mar	Abr	Mai	Jun	Jul	Ago	Set	Out	Nov	Dez	Total	Média Mensal
<b>Número da Parcela</b>	<b>3/36</b>	<b>4/36</b>	<b>5/36</b>	<b>6/36</b>	<b>7/36</b>	<b>8/36</b>	<b>9/36</b>	<b>10/36</b>	<b>11/36</b>	<b>12/36</b>	<b>13/36</b>	<b>14/36</b>		
Saldo Devedor Atualizado	507.367	492.444	477.522	462.599	447.677	432.754	417.832	402.909	387.986	373.064	358.141	343.219	328.296	
Valor da Parcela *	14.923	14.923	14.923	14.923	14.923	14.923	14.923	14.923	14.923	14.923	14.923	14.923	14.923	14.923

\* Valores de repasses expurgados das receitas nos respectivos meses para demonstração em espaço próprio.

ACORDO STF - DEVOLUÇÃO DO 13º SALÁRIO 2018 (MS 34483-RJ)

Fonte 230	Referência
Folha Líquida Ativos - 13º salário 2018	125.408

Pagamento do Acordo	Jan	Fev	Mar	Abr	Mai	Jun	Jul	Ago	Set	Out	Nov	Dez	Total	Média Mensal
<b>Número da Parcela</b>	<b>1/12</b>	<b>2/12</b>	<b>3/12</b>	<b>4/12</b>	<b>5/12</b>	<b>6/12</b>	<b>7/12</b>	<b>8/12</b>	<b>9/12</b>	<b>10/12</b>	<b>11/12</b>	<b>12/12</b>		
Saldo Devedor Atualizado	130.251	118.026	108.542	97.688	86.834	75.980	65.125	54.271	43.417	32.563	21.708	10.854	-	
Valor da Parcela *	12.225	9.484	10.854	10.854	10.854	10.854	10.854	10.854	10.854	10.854	10.854	10.854	130.251	10.854

\* Valores de repasses expurgados das receitas nos respectivos meses para demonstração em espaço próprio.

Fonte 232	Referência
Folha Líquida Inativos - 13º salário 2018	95.125

Pagamento do Acordo	Jan	Fev	Mar	Abr	Mai	Jun	Jul	Ago	Set	Out	Nov	Dez	Total	Média Mensal
<b>Número da Parcela</b>	<b>1/12</b>	<b>2/12</b>	<b>3/12</b>	<b>4/12</b>	<b>5/12</b>	<b>6/12</b>	<b>7/12</b>	<b>8/12</b>	<b>9/12</b>	<b>10/12</b>	<b>11/12</b>	<b>12/12</b>		
Saldo Devedor Atualizado	98.799	91.936	82.332	74.099	65.866	57.633	49.399	41.166	32.933	24.700	16.466	8.233	-	
Valor da Parcela *	6.863	9.604	8.233	8.233	8.233	8.233	8.233	8.233	8.233	8.233	8.233	8.233	98.799	8.233

\* Valores de repasses expurgados das receitas nos respectivos meses para demonstração em espaço próprio.

DISPONIBILIDADE FINANCEIRA LÍQUIDA - 2019

Fonte 230	Jan	Fev	Mar	Abr	Mai	Jun	Jul	Ago	Set	Out	Nov	Dez
<b>Disponibilidade Bruta</b>	<b>685.490</b>	<b>706.850</b>	<b>738.005</b>	<b>766.540</b>	<b>787.143</b>	<b>817.461</b>	<b>836.667</b>	<b>863.526</b>	<b>895.704</b>	<b>917.146</b>	<b>967.727</b>	<b>947.399</b>
<b>Deduções</b>	<b>1.374</b>	<b>1.290</b>	<b>6.544</b>	<b>6.696</b>	<b>1.363</b>	<b>8.045</b>	<b>1.376</b>	<b>1.307</b>	<b>6.547</b>	<b>1.106</b>	<b>296</b>	<b>305</b>
Obrigações do Exercício	191	186	5.441	5.595	262	6.944	275	206	5.446	5	293	301
Obrigações do Exercício em Liq.												
Consignações												
DDO												
RPNP a pagar	1.177	1.097	1.097	1.097	1.097	1.097	1.097	1.097	1.097	1.097		
RPP a pagar	6	6	6	4	4	4	4	4	4	4	4	4
<b>Disponibilidade Líquida</b>	<b>684.116</b>	<b>705.560</b>	<b>731.461</b>	<b>759.844</b>	<b>785.780</b>	<b>809.417</b>	<b>835.290</b>	<b>862.219</b>	<b>889.157</b>	<b>916.040</b>	<b>967.431</b>	<b>947.094</b>
<b>Fonte 232</b>	<b>Jan</b>	<b>Fev</b>	<b>Mar</b>	<b>Abr</b>	<b>Mai</b>	<b>Jun</b>	<b>Jul</b>	<b>Ago</b>	<b>Set</b>	<b>Out</b>	<b>Nov</b>	<b>Dez</b>
<b>Disponibilidade Bruta</b>	<b>525.835</b>	<b>562.977</b>	<b>572.094</b>	<b>581.710</b>	<b>596.079</b>	<b>635.922</b>	<b>656.229</b>	<b>688.769</b>	<b>724.818</b>	<b>751.371</b>	<b>779.713</b>	<b>799.085</b>
<b>Deduções</b>	<b>59.645</b>	<b>41.624</b>	<b>39.934</b>	<b>39.094</b>	<b>31.870</b>	<b>41.145</b>	<b>34.621</b>	<b>32.231</b>	<b>34.446</b>	<b>32.515</b>	<b>29.824</b>	<b>19.779</b>
Obrigações do Exercício	3.545	11.263	21.947	24.515	17.066	26.527	21.242	19.459	22.529	20.563	24.928	15.751
Obrigações do Exercício em Liq.												
Consignações	2.654	2.115	3.765	2.205	2.989	3.747	3.499	3.110	2.513	3.404	3.476	3.948
DDO												
RPNP a pagar	53.446	28.246	14.221	12.374	11.815	10.871	9.880	9.662	9.404	8.548	1.420	80
RPP a pagar												
<b>Disponibilidade Líquida</b>	<b>466.190</b>	<b>521.353</b>	<b>532.160</b>	<b>542.616</b>	<b>564.210</b>	<b>594.777</b>	<b>621.607</b>	<b>656.538</b>	<b>690.372</b>	<b>718.856</b>	<b>749.889</b>	<b>779.306</b>
<b>Disponibilidade Financeira Líquida Total</b>	<b>1.150.306</b>	<b>1.226.913</b>	<b>1.263.621</b>	<b>1.302.460</b>	<b>1.349.990</b>	<b>1.404.194</b>	<b>1.456.898</b>	<b>1.518.757</b>	<b>1.579.530</b>	<b>1.634.896</b>	<b>1.717.320</b>	<b>1.726.401</b>

Disponibilidade Financeira Líquida das Fontes 230 e 232 - 2019

