




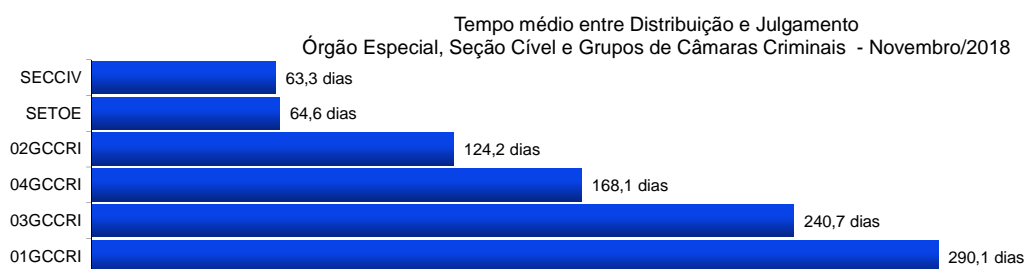
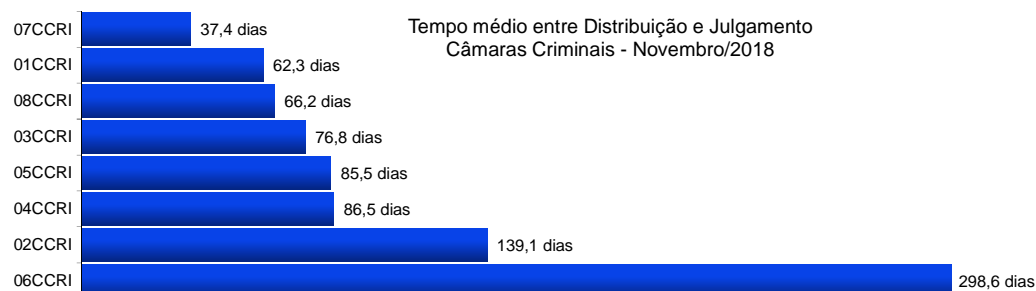
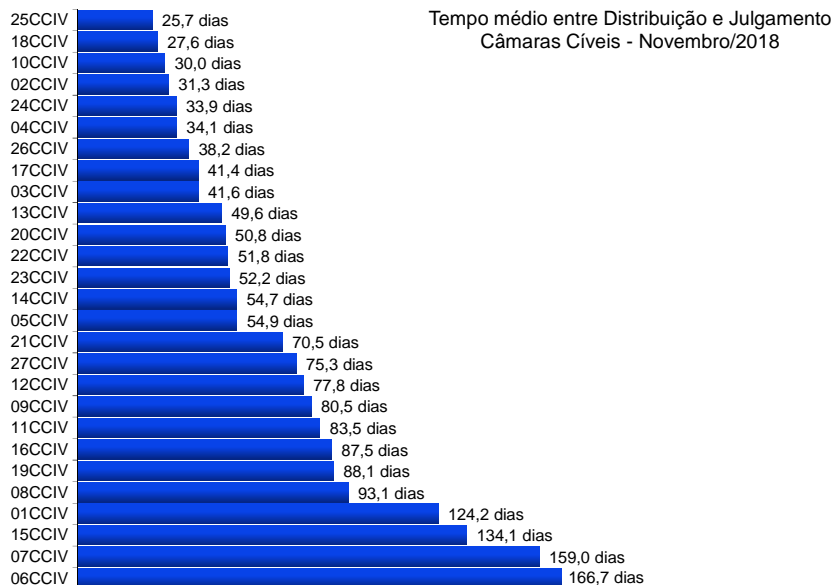
Poder Judiciário do Estado do Rio de Janeiro

**Diretoria-Geral de Apoio aos Órgãos Jurisdicionais
Departamento de Apoio ao 2º Grau de Jurisdição**

**Novembro
2018**




**RELATÓRIO ESTATÍSTICO MENSAL
2º GRAU DE JURISDIÇÃO**

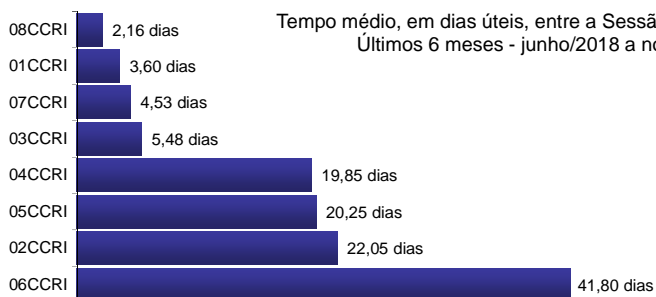


*N/D – resultado não disponível: não houve julgamento no período.

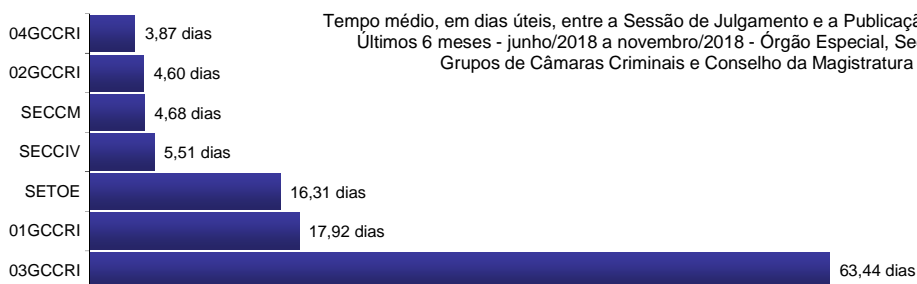
Fonte: base de dados do Sistema eJUD; dados extraídos pela DGTEC.
A estatística considera o tempo decorrido entre a distribuição ao Órgão Julgador e o primeiro julgamento do processo, abrangendo processos que tiveram seu primeiro julgamento no período de 1º a 30 de novembro de 2018.



Tempo médio, em dias úteis, entre a Sessão de Julgamento e a Publicação do Acórdão
Últimos 6 meses - junho/2018 a novembro/2018 - Câmaras Cíveis

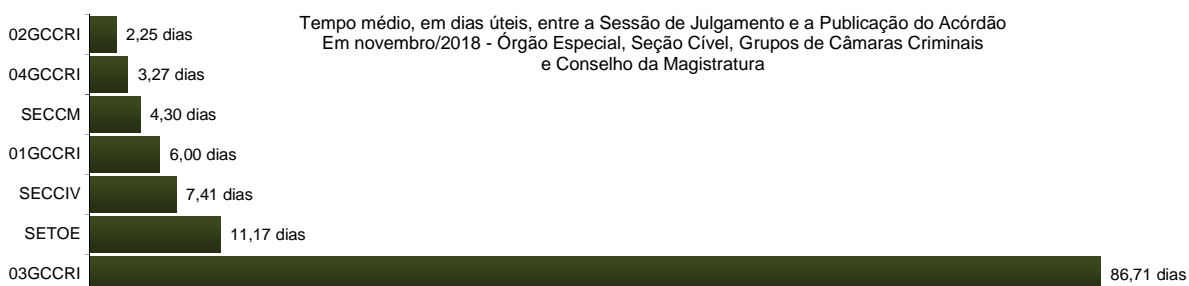
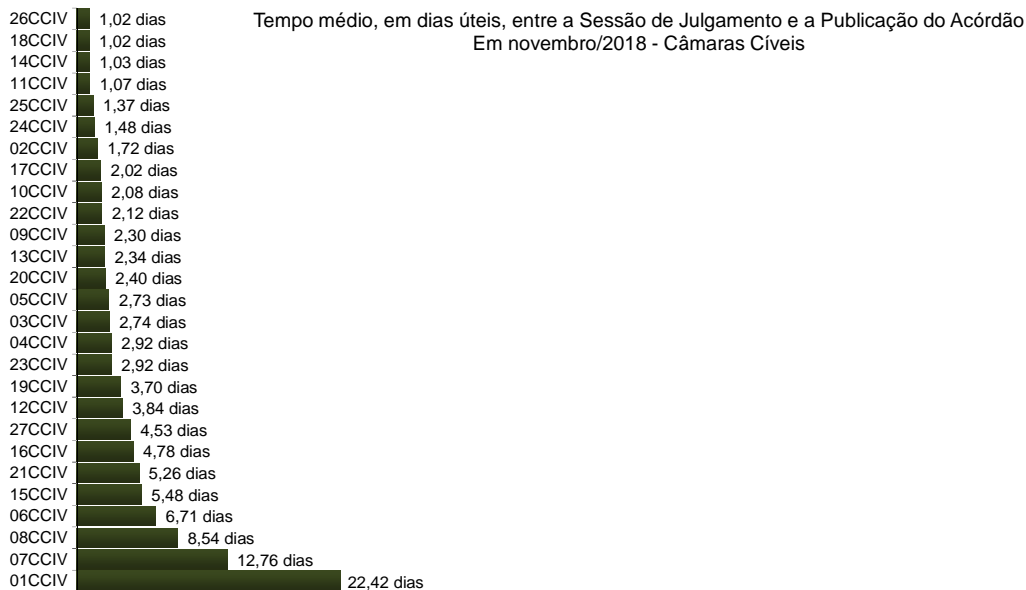


Tempo médio, em dias úteis, entre a Sessão de Julgamento e a Publicação do Acórdão
Últimos 6 meses - junho/2018 a novembro/2018 - Câmaras Criminais



Tempo médio, em dias úteis, entre a Sessão de Julgamento e a Publicação do Acórdão
Últimos 6 meses - junho/2018 a novembro/2018 - Órgão Especial, Seção Cível,
Grupos de Câmaras Criminais e Conselho da Magistratura

Fonte: Sistema eJUD, Módulo Relatórios, Acompanhamento Meta 04/2010. O resultado compreende os acórdãos publicados **nos últimos 6 meses** (de 01/06/2018 até 30/11/2018). Em razão do decidido no processo administrativo nº 2018-0045941, este indicador, a partir do relatório de fev/18, passou a calcular o tempo médio computando **apenas os dias úteis**. Os resultados são calculados em planilha eletrônica, com base no relatório analítico do sistema, incluindo todos os acórdãos publicados, dentro e fora do prazo. A [Meta Prioritária 04/2010 do CNJ](#) determina que os tribunais lavrem e publiquem todos os acórdãos em até 10 dias (corridos) após a sessão de julgamento.



*N/D – resultado não disponível: não houve acórdão publicado no período.


Fonte: Sistema eJUD, Módulo Relatórios, Acompanhamento Meta 04/2010. O resultado compreende os acórdãos publicados no mês (de 1º a 30/11/2018). Em razão do decidido no processo administrativo nº 2018-0045941, este indicador, a partir do relatório de fev/18, passou a calcular o tempo médio computando **apenas os dias úteis**. Os resultados são calculados em planilha eletrônica, com base no relatório analítico do sistema, incluindo todos os acórdãos publicados, dentro e fora do prazo. A [Meta Prioritária 04/2010 do CNJ](#) determina que os tribunais lavrem e publiquem todos os acórdãos em até 10 dias (corridos) após a sessão de julgamento.



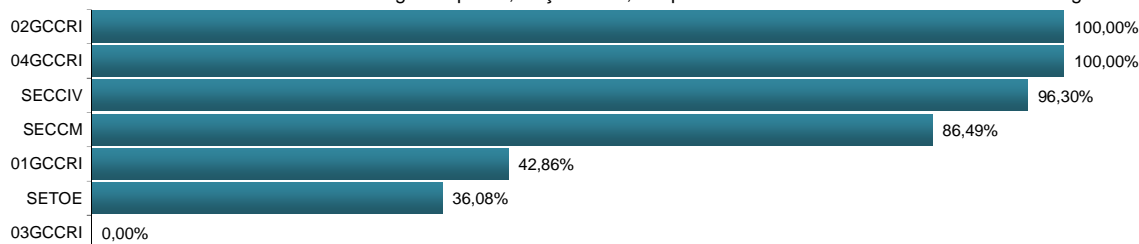
% de Acórdãos publicados em até 8 dias úteis - Cumprimento da Meta CNJ 04/2010
Em novembro/2018 - Câmaras Cíveis



% de Acórdãos publicados em até 8 dias úteis - Cumprimento da Meta CNJ 04/2010
Em novembro/2018 - Câmaras Criminais

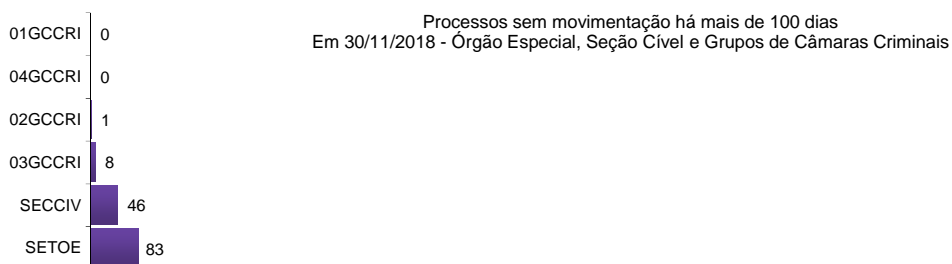
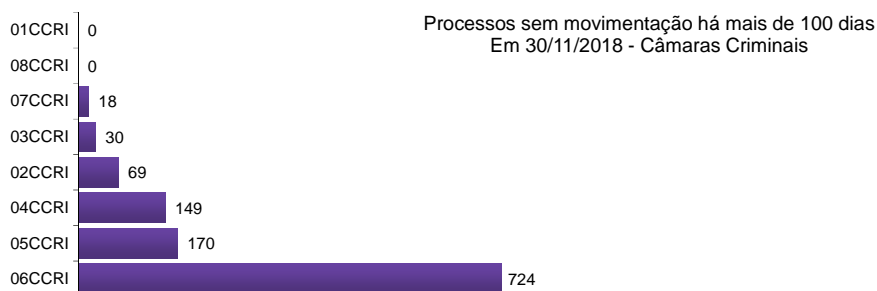
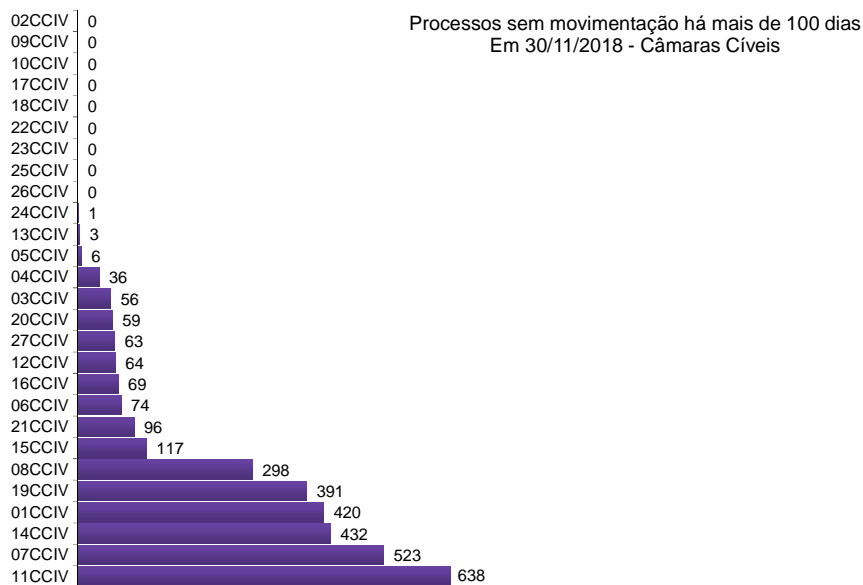


% de Acórdãos publicados em até 8 dias úteis - Cumprimento da Meta CNJ 04/2010
Em novembro/2018 - Órgão Especial, Seção Cível, Grupos de Câmaras Criminais e Conselho da Magistratura

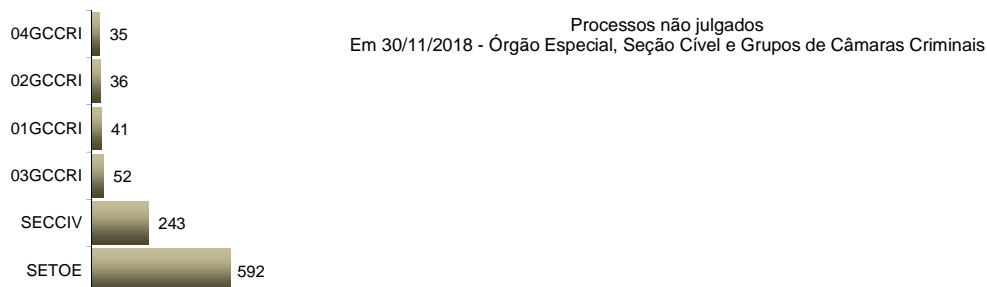
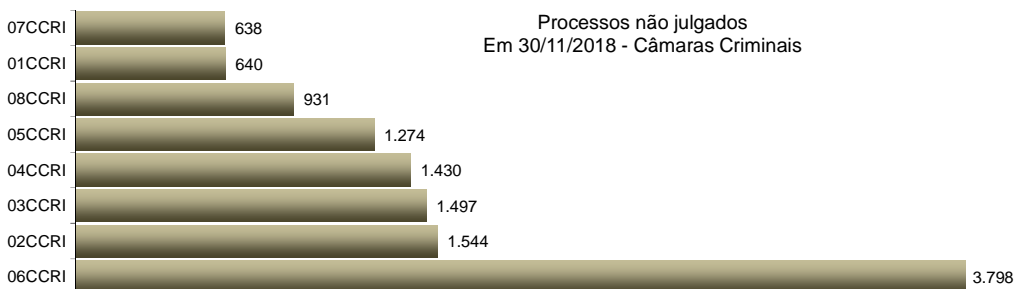
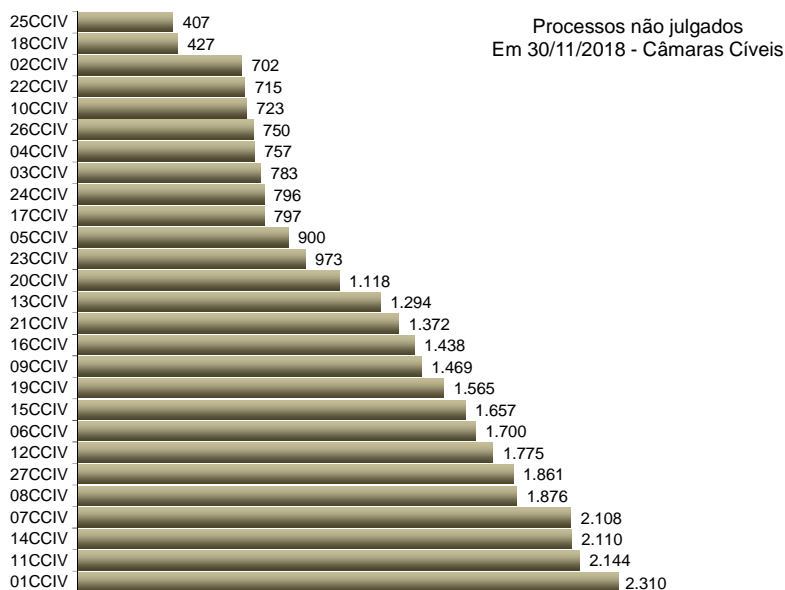


*N/D – resultado não disponível: não houve acórdão publicado no período.

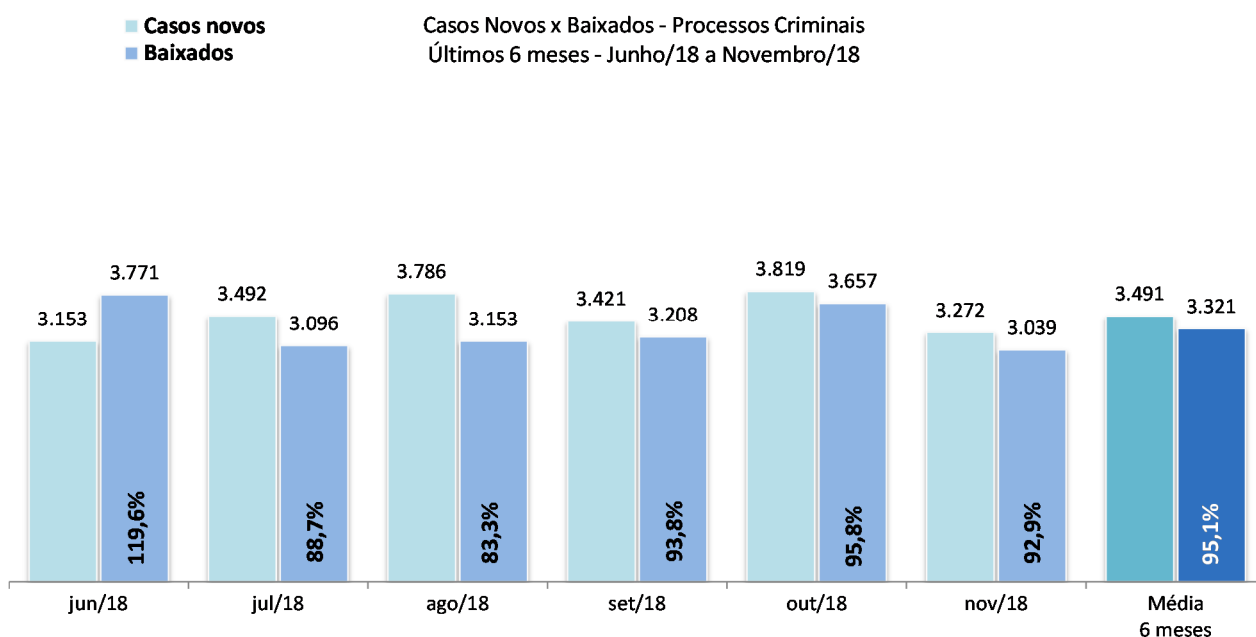
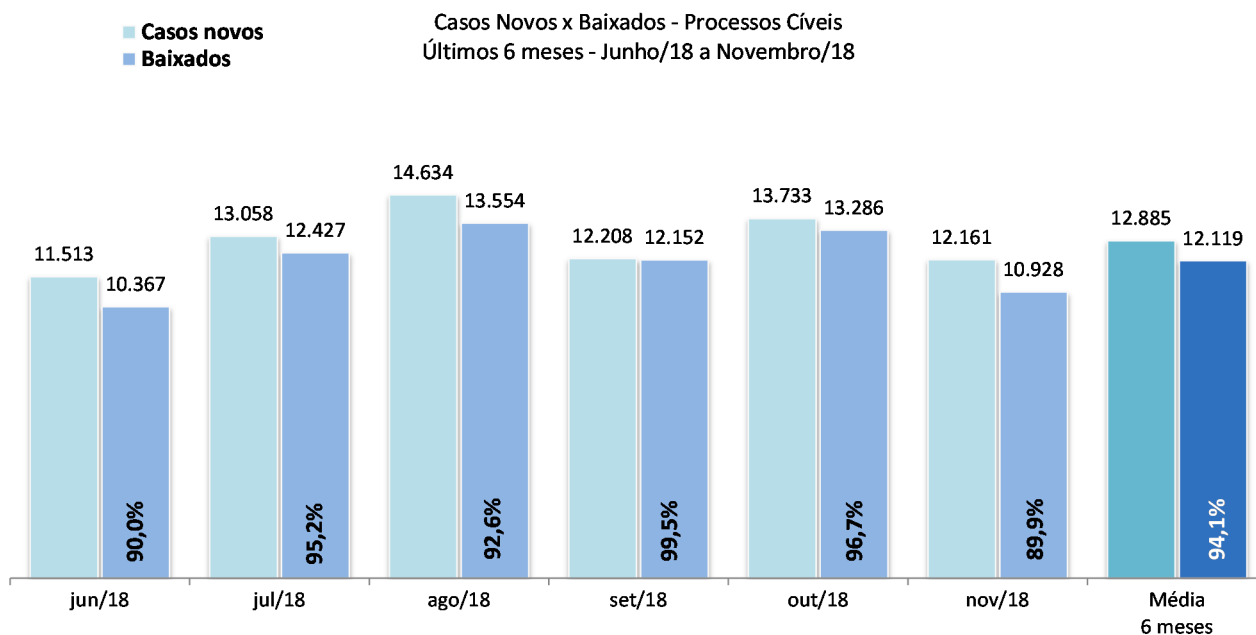
Fonte: Sistema eJUD, Módulo Relatórios, Acompanhamento Meta 04/2010. O resultado representa a proporção entre o número de acórdãos publicados no prazo de **8 dias úteis** e o total de acórdãos publicados. Este indicador se baseia na [Meta Prioritária 04/2010 do CNJ](#) (lavrar e publicar todos os acórdãos em até 10 dias após a sessão de julgamento). Em razão do decidido no processo administrativo nº 2018-0045941, a partir de fevereiro/2018 o relatório passou a considerar 8 dias úteis de prazo para a publicação de acórdãos. **A meta é considerada atingida quando o grau de cumprimento é igual ou superior a 90%.**



Fonte: base de dados do Sistema eJUD; dados extraídos pela DGTEC, conforme critérios da pergunta D01 do questionário de Produtividade de Desembargadores para o [Justiça Aberta, do CNJ](#).



Fonte: Sistema eJUD; Módulo Relatórios, Relatório Produtividade dos Magistrados, de novembro/2018. O gráfico representa a quantidade de Processos não Julgados constante da tabela "Produtividade dos Magistrados" por Órgão Julgador, apresentada no final deste relatório.



Fonte: base de dados do Sistema eJUD; dados extraídos pela DGTEC, em conformidade com os critérios estabelecidos na [Resolução 76 do CNJ](#). O percentual exibido sobre o item "Baixados" representa o [índice de atendimento à demanda](#), ou seja, a relação entre o número de processos baixados e o número de casos novos apresentados no mesmo período.



Produtividade dos Magistrados

Data de referência: 11/2018

Órgão Julgador	Processos		Votos Proferidos		Procs. não Julgados
	Distr.	Julg.	Acordão	Decisão	
PRIMEIRA CAMARA CIVEL	570	737	555	189	2310
SEGUNDA CAMARA CIVEL	571	759	496	287	702
TERCEIRA CAMARA CIVEL	395	749	422	364	783
QUARTA CAMARA CIVEL	483	551	342	225	757
QUINTA CAMARA CIVEL	453	523	408	128	900
SEXTA CAMARA CIVEL	369	699	553	150	1700
SÉTIMA CAMARA CIVEL	358	487	339	149	2108
OITAVA CAMARA CIVEL	452	614	390	227	1876
NONA CAMARA CIVEL	440	613	482	132	1469
DÉCIMA CAMARA CIVEL	415	600	219	389	723
DÉCIMA PRIMEIRA CAMARA CIVEL	482	551	419	139	2144
DÉCIMA SEGUNDA CAMARA CIVEL	535	532	419	114	1775
DÉCIMA TERCEIRA CAMARA CIVEL	336	195	105	97	1294
DÉCIMA QUARTA CAMARA CIVEL	437	473	360	130	2110
DÉCIMA QUINTA CAMARA CIVEL	374	466	360	113	1657
DÉCIMA SEXTA CAMARA CIVEL	420	618	374	250	1438
DÉCIMA SÉTIMA CAMARA CIVEL	532	703	543	169	797
DÉCIMA OITAVA CAMARA CIVEL	337	452	375	88	427
PRIMEIRA CAMARA CRIMINAL	387	519	380	168	640
SEGUNDA CAMARA CRIMINAL	421	811	296	594	1544
TERCEIRA CAMARA CRIMINAL	442	573	373	223	1497
QUARTA CAMARA CRIMINAL	437	563	389	201	1430
QUINTA CAMARA CRIMINAL	407	578	421	185	1274
SEXTA CAMARA CRIMINAL	398	414	270	148	3798
SÉTIMA CAMARA CRIMINAL	356	436	272	185	638
OITAVA CAMARA CRIMINAL	452	443	326	124	931
OE - SECRETARIA DO TRIBUNAL PLENO E ORGAO ESPE	154	264	190	80	592
DÉCIMA NONA CAMARA CIVEL	448	680	364	316	1565
VIGÉSIMA CAMARA CIVEL	484	675	419	295	1118
VIGÉSIMA PRIMEIRA CAMARA CIVEL	411	608	349	259	1372
VIGÉSIMA SEGUNDA CAMARA CIVEL	455	574	439	141	715
VIGÉSIMA TERCEIRA CAMARA CIVEL	630	756	567	195	973
VIGÉSIMA QUARTA CAMARA CIVEL	518	673	507	182	796
VIGÉSIMA QUINTA CAMARA CIVEL	445	665	503	188	407
VIGÉSIMA SEXTA CAMARA CIVEL	442	813	693	143	750
VIGÉSIMA SÉTIMA CAMARA CIVEL	459	568	423	147	1861
PRIMEIRO GRUPO DE CAMARAS CRIMINAIS	14	27	16	13	41
SEGUNDO GRUPO DE CAMARAS CRIMINAIS	12	18	9	10	36
TERCEIRO GRUPO DE CAMARAS CRIMINAIS	11	17	12	6	52
QUARTO GRUPO DE CAMARAS CRIMINAIS	11	38	33	5	35
SECAO CIVEL	71	114	43	74	243
Total	15824	21149	14455	7222	47278



Produtividade dos Magistrados

Data de referência: 11/2018

Magistrado	Processos		Votos Proferidos		Procs. não Julgados	Tempo Médio	
	Distr.	Julg.	Acordão	Decisão		Anual	Mensal
DES. ADOLPHO CORREA DE ANDRADE MELLO JUNIOR	106	130	113	17	317	59	59
DES. ADRIANA LOPES MOUTINHO DAUDT D'OLIVEIRA	95	108	60	52	258	35	35
DES. ADRIANO CELSO GUIMARAES	74	55	38	17	469	167	167
DES. AGOSTINHO TEIXEIRA DE ALMEIDA FILHO	7	4	0	4	387	56	56
DES. ALCIDES DA FONSECA NETO	106	153	102	58	91	22	22
DES. ALEXANDRE FREITAS CAMARA	110	145	115	35	203	21	21
DES. ANA MARIA PEREIRA DE OLIVEIRA	62	94	86	11	149	5	5
DES. ANDRE EMILIO RIBEIRO VON MELENTOVYTCH	110	144	90	54	330	60	60
DES. ANDRE GUSTAVO CORREA DE ANDRADE	36	117	84	33	256	45	45
DES. ANDREA FORTUNA TEIXEIRA	81	55	37	18	449	97	97
DES. ANTONIO CARLOS ARRABIDA PAES	102	175	139	36	161	28	28
DES. ANTONIO CARLOS DOS SANTOS BITENCOURT	91	122	92	30	382	108	108
DES. ANTONIO CARLOS NASCIMENTO AMADO	68	95	51	46	276	52	52
DES. ANTONIO EDUARDO FERREIRA DUARTE	73	94	63	39	216	38	38
DES. ANTONIO ILOIZIO BARROS BASTOS	91	105	60	46	134	21	21
DES. ANTONIO JAYME BOENTE	63	79	61	24	257	55	55
DES. ANTONIO JOSE FERREIRA CARVALHO	56	69	50	19	302	57	57
DES. ARTHUR NARCISO DE OLIVEIRA NETO	89	139	123	16	281	61	61
DES. AUGUSTO ALVES MOREIRA JUNIOR	107	114	72	42	717	78	78
DES. BENEDICTO ABICAIR	46	89	49	40	402	149	149
DES. BERNARDO MOREIRA GARCEZ NETO	73	126	32	95	51	9	9
DES. CAETANO ERNESTO DA FONSECA COSTA	109	88	62	27	603	113	113
DES. CAIRO ITALO FRANÇA DAVID	92	113	83	37	396	36	36
DES. CAMILO RIBEIRO RULIERE	54	104	88	16	716	167	167
DES. CARLOS AZEREDO DE ARAUJO	100	162	122	40	548	134	134
DES. CARLOS EDUARDO DA ROSA DA FONSECA PASSO	65	76	63	17	78	3	3
DES. CARLOS EDUARDO MOREIRA DA SILVA	107	138	124	14	222	37	37
DES. CARLOS EDUARDO ROBOREDO	97	126	85	53	268	27	27
DES. CARLOS JOSE MARTINS GOMES	108	123	73	50	428	87	87
DES. CARLOS SANTOS DE OLIVEIRA	63	86	60	30	69	12	12
DES. CELSO LUIZ DE MATOS PERES	104	178	61	119	143	29	29
DES. CELSO SILVA FILHO	111	127	80	51	86	6	6
DES. CESAR FELIPE CURY	91	157	135	24	311	55	55
DES. CEZAR AUGUSTO RODRIGUES COSTA	104	161	89	73	202	34	34
DES. CHERUBIN HELCIAS SCHWARTZ JUNIOR	109	144	118	27	244	14	14
DES. CINTIA SANTAREM CARDINALI	102	167	123	46	86	9	9
DES. CLAUDIA PIRES DOS SANTOS FERREIRA	99	201	167	34	390	142	142
DES. CLAUDIA TELLES DE MENEZES	106	110	90	21	188	38	38
DES. CLAUDIO BRANDAO DE OLIVEIRA	67	106	96	10	654	119	119
DES. CLAUDIO LUIS BRAGA DELL ORTO	110	134	100	40	83	3	3
DES. CLAUDIO TAVARES DE OLIVEIRA JUNIOR	90	98	72	28	173	8	8
DES. CLEBER GHELLENSTEIN	108	117	94	23	317	46	46
DES. CONCEICAO APARECIDA MOUSNIER TEIXEIRA DE	6	57	0	57	393	114	114
DES. CRISTINA TEREZA GAULIA	0	1	0	1	38	54	54
DES. CUSTODIO DE BARROS TOSTES	107	143	89	56	200	9	9
DES. DANIELA BRANDÃO FERREIRA	106	38	16	22	73	7	7
DES. DENISE LEVY TREDLER	99	130	93	37	368	22	22
DES. DENISE NICOLL SIMÕES	105	135	98	41	174	27	27
DES. DENISE VACCARI MACHADO PAES	99	159	111	66	128	2	2
DES. EDSON AGUIAR DE VASCONCELOS	109	135	98	37	190	22	22
DES. EDUARDO DE AZEVEDO PAIVA	106	126	107	19	110	18	18
DES. EDUARDO GUSMAO ALVES DE BRITO NETO	107	138	92	52	184	24	24
DES. ELISABETE FILIZZOLA ASSUNÇÃO	0	49	1	49	4	2	2
DES. ELISABETE ALVES DE AGUIAR	93	118	91	28	205	6	6
DES. ELTON MARTINEZ CARVALHO LEME	106	134	114	20	329	97	97



Produtividade dos Magistrados

Data de referência: 11/2018

Magistrado	Processos		Votos Proferidos		Procs. não Julgados	Tempo Médio	
	Distr.	Julg.	Acordão	Decisão		Anual	Mensal
DES. ADRIANA LOPES MOUTINHO DAUDT D'OLIVEIRA	95	108	60	52	258	35	35
DES. ADRIANO CELSO GUIMARAES	74	55	38	17	469	167	167
DES. AGOSTINHO TEIXEIRA DE ALMEIDA FILHO	7	4	0	4	387	56	56
DES. ALCIDES DA FONSECA NETO	106	153	102	58	91	22	22
DES. ALEXANDRE FREITAS CAMARA	110	145	115	35	203	21	21
DES. ANA MARIA PEREIRA DE OLIVEIRA	62	94	86	11	149	5	5
DES. ANDRE EMILIO RIBEIRO VON MELENTOVYTCH	110	144	90	54	330	60	60
DES. ANDRE GUSTAVO CORREA DE ANDRADE	36	117	84	33	256	45	45
DES. ANDREA FORTUNA TEIXEIRA	81	55	37	18	449	97	97
DES. ANTONIO CARLOS ARRABIDA PAES	102	175	139	36	161	28	28
DES. ANTONIO CARLOS DOS SANTOS BITENCOURT	91	122	92	30	382	108	108
DES. ANTONIO CARLOS NASCIMENTO AMADO	68	95	51	46	276	52	52
DES. ANTONIO EDUARDO FERREIRA DUARTE	73	94	63	39	216	38	38
DES. ANTONIO ILOIZIO BARROS BASTOS	91	105	60	46	134	21	21
DES. ANTONIO JAYME BOENTE	63	79	61	24	257	55	55
DES. ANTONIO JOSE FERREIRA CARVALHO	56	69	50	19	302	57	57
DES. ARTHUR NARCISO DE OLIVEIRA NETO	89	139	123	16	281	61	61
DES. AUGUSTO ALVES MOREIRA JUNIOR	107	114	72	42	717	78	78
DES. BENEDICTO ABICAIR	46	89	49	40	402	149	149
DES. BERNARDO MOREIRA GARCEZ NETO	73	126	32	95	51	9	9
DES. CAETANO ERNESTO DA FONSECA COSTA	109	88	62	27	603	113	113
DES. CAIRO ITALO FRANÇA DAVID	92	113	83	37	396	36	36
DES. CAMILO RIBEIRO RULIERE	54	104	88	16	716	167	167
DES. CARLOS AZEREDO DE ARAUJO	100	162	122	40	548	134	134
DES. CARLOS EDUARDO DA ROSA DA FONSECA PASSO	65	76	63	17	78	3	3
DES. CARLOS EDUARDO MOREIRA DA SILVA	107	138	124	14	222	37	37
DES. CARLOS EDUARDO ROBOREDO	97	126	85	53	268	27	27
DES. CARLOS JOSE MARTINS GOMES	108	123	73	50	428	87	87
DES. CARLOS SANTOS DE OLIVEIRA	63	86	60	30	69	12	12
DES. CELSO LUIZ DE MATOS PERES	104	178	61	119	143	29	29
DES. CELSO SILVA FILHO	111	127	80	51	86	6	6
DES. CESAR FELIPE CURY	91	157	135	24	311	55	55
DES. CEZAR AUGUSTO RODRIGUES COSTA	104	161	89	73	202	34	34
DES. CHERUBIN HELCIAS SCHWARTZ JUNIOR	109	144	118	27	244	14	14
DES. CINTIA SANTAREM CARDINALI	102	167	123	46	86	9	9
DES. CLAUDIA PIRES DOS SANTOS FERREIRA	99	201	167	34	390	142	142
DES. CLAUDIA TELLES DE MENEZES	106	110	90	21	188	38	38
DES. CLAUDIO BRANDAO DE OLIVEIRA	67	106	96	10	654	119	119
DES. CLAUDIO LUIS BRAGA DELL ORTO	110	134	100	40	83	3	3
DES. CLAUDIO TAVARES DE OLIVEIRA JUNIOR	90	98	72	28	173	8	8
DES. CLEBER GHELLENSTEIN	108	117	94	23	317	46	46
DES. CONCEICAO APARECIDA MOUSNIER TEIXEIRA DE	6	57	0	57	393	114	114
DES. CRISTINA TEREZA GAULIA	0	1	0	1	38	54	54
DES. CUSTODIO DE BARROS TOSTES	107	143	89	56	200	9	9
DES. DANIELA BRANDÃO FERREIRA	106	38	16	22	73	7	7
DES. DENISE LEVY TREDLER	99	130	93	37	368	22	22
DES. DENISE NICOLL SIMÕES	105	135	98	41	174	27	27
DES. DENISE VACCARI MACHADO PAES	99	159	111	66	128	2	2
DES. EDSON AGUIAR DE VASCONCELOS	109	135	98	37	190	22	22
DES. EDUARDO DE AZEVEDO PAIVA	106	126	107	19	110	18	18
DES. EDUARDO GUSMAO ALVES DE BRITO NETO	107	138	92	52	184	24	24
DES. ELISABETE FILIZZOLA ASSUNÇÃO	0	49	1	49	4	2	2
DES. ELIZABETE ALVES DE AGUIAR	93	118	91	28	205	6	6
DES. ELTON MARTINEZ CARVALHO LEME	106	134	114	20	329	97	97
DES. FABIO DUTRA	108	98	89	9	765	233	233



Produtividade dos Magistrados

Data de referência: 11/2018

Magistrado	Processos		Votos Proferidos		Procs. não Julgados	Tempo Médio	
	Distr.	Julg.	Acordão	Decisão		Anual	Mensal
DES. FERDINALDO DO NASCIMENTO	25	73	28	45	208	24	24
DES. FERNANDO ANTONIO DE ALMEIDA	94	119	79	41	612	72	72
DES. FERNANDO CERQUEIRA CHAGAS	108	84	37	49	395	32	32
DES. FERNANDO FERNANDY FERNANDES	104	47	32	15	265	10	10
DES. FERNANDO FOCH DE LEMOS ARIGONY DA SILVA	107	205	88	119	245	91	91
DES. FLAVIA ROMANO DE REZENDE	106	134	99	39	133	10	10
DES. FLÁVIO MARCELO DE AZEVEDO HORTA FERNAND	100	339	55	337	166	57	57
DES. FRANCISCO DE ASSIS PESSANHA FILHO	107	118	79	45	109	2	2
DES. FRANCISCO JOSE DE ASEVEDO	103	121	84	43	578	99	99
DES. GABRIEL DE OLIVEIRA ZEFIRO	74	56	27	29	173	28	28
DES. GEORGIA DE CARVALHO LIMA	106	105	75	30	101	1	1
DES. GILBERTO CAMPISTA GUARINO	110	95	77	19	886	111	111
DES. GILBERTO CLOVIS FARIAS MATOS	107	130	122	8	365	52	52
DES. GILMAR AUGUSTO TEIXEIRA	95	52	38	14	121	0	0
DES. GIZELDA LEITAO TEIXEIRA	83	86	51	37	360	46	46
DES. GUARACI DE CAMPOS VIANNA	105	153	78	77	150	6	6
DES. HELENO RIBEIRO PEREIRA NUNES	72	100	81	25	124	40	40
DES. HENRIQUE CARLOS DE ANDRADE FIGUEIRA	69	68	63	7	241	66	66
DES. HORACIO DOS SANTOS RIBEIRO NETO	106	98	80	19	654	256	256
DES. INES DA TRINDADE CHAVES DE MELO	109	192	146	48	473	125	125
DES. JACQUELINE LIMA MONTENEGRO	111	171	117	58	354	71	71
DES. JAIME DIAS PINHEIRO FILHO	108	133	117	16	276	0	0
DES. JESSE TORRES PEREIRA JUNIOR	100	123	69	55	125	5	5
DES. JOAO ZIRALDO MAIA	96	147	98	50	187	23	23
DES. JOAQUIM DOMINGOS DE ALMEIDA NETO	57	68	42	30	68	9	9
DES. JOSE ACIR LESSA GIORDANI	108	135	117	18	495	98	98
DES. JOSE CARLOS MALDONADO DE CARVALHO	107	118	87	31	326	64	64
DES. JOSE CARLOS PAES	107	138	111	37	100	0	0
DES. JOSE CARLOS VARANDA DOS SANTOS	34	17	16	1	347	43	43
DES. JOSE MUINOS PINEIRO FILHO	94	107	60	47	880	112	112
DES. JOSE ROBERTO LAGRANHA TAVORA	69	93	55	41	190	27	27
DES. JOSE ROBERTO PORTUGAL COMPASSO	108	125	81	44	345	60	60
DES. JUAREZ FERNANDES FOLHES	107	145	97	49	413	67	67
DES. KATIA MARIA AMARAL JANGUTTA	94	128	61	71	433	42	42
DES. KATYA MARIA DE PAULA MENEZES MONNERAT	71	114	75	40	105	19	19
DES. LEILA MARIA RODRIGUES PINTO DE CARVALHO E	112	136	96	48	54	0	0
DES. LINDOLPHO MORAIS MARINHO	103	132	77	55	415	109	109
DES. LUCIA HELENA DO PASSO	61	47	28	19	533	132	132
DES. LUCIANO SABOIA RINALDI DE CARVALHO	114	118	64	54	406	79	79
DES. LUCIANO SILVA BARRETO	44	48	36	12	91	25	25
DES. LUCIO DURANTE	106	146	90	56	257	46	46
DES. LUIZ FELIPE FRANCISCO	109	140	127	14	162	10	10
DES. LUIZ FERNANDO PINTO	54	86	74	15	77	8	8
DES. LUIZ HENRIQUE OLIVEIRA MARQUES	108	136	102	35	462	86	86
DES. LUIZ NORONHA DANTAS	56	11	6	5	900	60	60
DES. LUIZ ROBERTO AYOUB	107	129	103	32	68	0	0
DES. LUIZ ROLDAO DE FREITAS GOMES FILHO	106	135	91	48	93	3	3
DES. LUIZ ZVEITER	72	101	71	37	74	2	2
DES. MARCELO CASTRO ANATOCLES DA SILVA FERREI	100	149	115	38	250	31	31
DES. MARCELO LIMA BUHATEM	110	119	72	48	200	42	42
DES. MARCIA FERREIRA ALVARENGA	108	131	98	36	86	6	6
DES. MARCIA PERRINI BODART	94	130	99	42	133	13	13
DES. MARCO ANTONIO IBRAHIM	109	136	77	70	307	84	84
DES. MARCO AURELIO BEZERRA DE MELO	0	37	24	13	85	29	29
DES. MARCOS ALCINO DE AZEVEDO TORRES	106	122	80	39	382	82	82



Produtividade dos Magistrados

Data de referência: 11/2018

Magistrado	Processos		Votos Proferidos		Procs. não Julgados	Tempo Médio	
	Distr.	Julg.	Acordão	Decisão		Anual	Mensal
DES. MARCOS ANDRE CHUT	107	97	70	27	282	42	42
DES. MARCUS HENRIQUE PINTO BASILIO	103	109	84	35	96	2	2
DES. MARGARET DE OLIVEAS VALLE DOS SANTOS	58	84	75	9	119	25	25
DES. MARIA ANGELICA GUIMARAES GUERRA GUEDES	86	84	49	37	139	12	12
DES. MARIA AUGUSTA VAZ MONTEIRO DE FIGUEIREDO	106	158	143	15	211	21	21
DES. MARIA HELENA PINTO MACHADO	105	126	86	43	134	12	12
DES. MARIA INES DA PENHA GASPAS	67	128	58	104	7	2	2
DES. MARIA ISABEL PAES GONCALVES	97	197	113	95	58	0	0
DES. MARIA LUIZA DE FREITAS CARVALHO	0	6	0	6	201	44	44
DES. MARIA REGINA FONSECA NOVA ALVES	0	1	0	1	220	40	40
DES. MARIA SANDRA KAYAT DIREITO	91	136	99	42	149	8	8
DES. MARIANNA FUX	93	142	103	44	60	7	7
DES. MARILIA DE CASTRO NEVES VIEIRA	113	161	117	46	147	6	6
DES. MARIO ASSIS GONCALVES	0	82	59	23	250	78	78
DES. MARIO GUIMARAES NETO	107	55	28	27	697	98	98
DES. MAURICIO CALDAS LOPES	0	35	33	4	67	0	0
DES. MAURO DICKSTEIN	105	149	72	77	285	46	46
DES. MAURO PEREIRA MARTINS	66	81	42	48	158	24	24
DES. MILTON FERNANDES DE SOUZA	3	12	0	12	41	82	82
DES. MÔNICA DE FARIA SARDAS	91	116	89	27	371	79	79
DES. MÔNICA FELDMAN DE MATTOS	109	190	93	97	204	107	107
DES. MONICA MARIA COSTA DI PIERO	67	125	81	46	203	23	23
DES. MONICA TOLLEDO DE OLIVEIRA	86	88	51	39	381	39	39
DES. MURILO ANDRE KIELING CARDONA PEREIRA	98	155	131	25	131	25	25
DES. MYRIAM MEDEIROS DA FONSECA COSTA	113	121	79	44	140	22	22
DES. NAGIB SLAIBI FILHO	73	68	51	17	167	63	63
DES. NATACHA NASCIMENTO GOMES TOSTES GONÇAL	104	187	161	41	42	0	0
DES. NILDSON ARAUJO DA CRUZ	70	116	68	48	601	259	259
DES. NILZA BITAR	69	99	78	22	48	0	0
DES. NORMA SUELY FONSECA QUINTES	105	129	87	42	345	66	66
DES. ODETE KNAACK DE SOUZA	72	102	59	44	125	30	30
DES. OTAVIO RODRIGUES	74	98	86	14	105	1	1
DES. PATRICIA RIBEIRO SERRA VIEIRA	101	130	65	66	106	12	12
DES. PAULO BALDEZ	80	121	83	38	429	86	86
DES. PAULO DE TARSO NEVES	83	136	46	109	204	35	35
DES. PAULO SERGIO PRESTES DOS SANTOS	110	129	79	54	129	4	4
DES. PAULO SERGIO RANGEL DO NASCIMENTO	98	127	89	41	353	54	54
DES. PEDRO FREIRE RAGUENET	0	23	0	23	143	35	35
DES. PEDRO SARAIVA DE ANDRADE LEMOS	107	150	46	108	93	28	28
DES. PETERSON BARROSO SIMÃO	97	127	99	31	110	18	18
DES. PLINIO PINTO COELHO FILHO	7	1	0	1	703	122	122
DES. REGINA LUCIA PASSOS	0	66	56	10	176	29	29
DES. REINALDO PINTO ALBERTO FILHO	73	82	44	42	60	6	6
DES. RENATA MACHADO COTTA	94	213	99	145	35	9	9
DES. RICARDO COUTO DE CASTRO	36	44	31	13	247	103	103
DES. RICARDO RODRIGUES CARDOZO	52	68	43	27	71	13	13
DES. ROGERIO DE OLIVEIRA SOUZA	107	154	130	24	138	15	15
DES. ROSA HELENA PENNA MACEDO GUITA	96	164	98	73	459	145	145
DES. ROSITA MARIA DE OLIVEIRA NETTO	88	64	58	7	853	132	132
DES. SANDRA SANTAREM CARDINALI	88	147	102	50	97	19	19
DES. SÉRGIO NOGUEIRA DE AZEREDO	105	82	62	20	997	189	189
DES. SERGIO RICARDO DE ARRUDA FERNANDES	105	197	153	47	166	33	33
DES. SERGIO SEABRA VARELLA	99	195	165	37	60	0	0
DES. SIDNEY ROSA DA SILVA	56	110	79	32	116	6	6
DES. SIRLEY ABREU BIONDI	91	25	15	10	318	6	6



Produtividade dos Magistrados

Data de referência: 11/2018

Magistrado	Processos		Votos Proferidos		Procs. não Julgados	Tempo Médio	
	Distr.	Julg.	Acordão	Decisão		Anual	Mensal
DES. SIRO DARLAN DE OLIVEIRA	94	97	61	47	155	5	5
DES. SÔNIA DE FÁTIMA DIAS	107	83	64	19	223	40	40
DES. SUELY LOPES MAGALHAES	86	92	83	9	196	11	11
DES. SUIMEI MEIRA CAVALIERI	100	156	111	49	252	22	22
DES. TERESA ANDRADE	48	150	139	13	327	133	133
DES. TEREZA CRISTINA SOBRAL BITTENCOURT SAMPAI	93	123	85	40	101	12	12
DES. VALERIA DACHEUX NASCIMENTO	109	160	71	89	453	151	151
DES. WAGNER CINELLI DE PAULA FREITAS	104	172	137	37	63	7	7
DES. WERSON FRANCO PEREIRA RÊGO	89	102	59	46	101	17	17
DES. WILSON DO NASCIMENTO REIS	105	185	165	21	151	23	23
JDS. DES. ALEXANDRE DE CARVALHO MESQUITA	0	1	1	0	0	117	117
JDS. DES. ALVARO HENRIQUE TEIXEIRA DE ALMEIDA	54	48	39	9	93	43	43
JDS. DES. ANA CÉLIA MONTEMOR SOARES RIOS GONÇ	19	60	48	12	111	32	32
JDS. DES. FERNANDA FERNANDES COELHO ARRABIDA	104	127	97	31	182	8	8
JDS. DES. ISABELA PESSANHA CHAGAS	90	88	60	30	195	16	16
JDS. DES. JOÃO BATISTA DAMASCENO	110	132	112	20	227	42	42
JDS. DES. MARCELO ALMEIDA DE MORAES MARINHO	55	93	82	12	72	11	11
JDS. DES. MARIA AGLAE TEDESCO VILARDO	94	154	90	64	238	41	41
JDS. DES. MARIA CELESTE PINTO DE CASTRO JATAHY	106	141	103	39	115	4	4
JDS. DES. MARIA DA GLORIA OLIVEIRA BANDEIRA DE M	106	127	89	38	161	35	35
JDS. DES. RICARDO ALBERTO PEREIRA	107	158	126	32	123	6	6
JDS. DES. SERGIO WAJZENBERG	0	1	1	0	0	65	65
Total	15718	21027	14350	7205	46961		
Média dos Tempos						46	46