




PODER JUDICIÁRIO DO ESTADO DO RIO DE JANEIRO

**Relatório de Informações Gerenciais
Setorial (RIGER) do 1º Semestre**

Diretoria Geral de Estatística e Apoio à Jurisdição (DGJUR)

	RELATÓRIO DE INFORMAÇÕES GERENCIAIS SETORIAL (RIGER) DO 1º SEMESTRE	
	DIRETORIA GERAL DE ESTATÍSTICA E APOIO À JURISDIÇÃO (DGJUR)	
Período de Referência: Janeiro a Junho 2021	Emitido em: Julho 2021	Aprovado por: Diretora-Geral da DGJUR

ATENÇÃO: A cópia impressa a partir da *intranet* é cópia não controlada.

SUMÁRIO

1. INFORMAÇÕES PARA O TJERJ EM NÚMEROS	3
2. PROGRESSO DOS PROJETOS ESTRATÉGICOS	3
3. QUADRO DE BORDO DOS INDICADORES ESTRATÉGICOS E OPERACIONAIS .	5
4. SITUAÇÃO DAS METAS NACIONAIS.....	18
5. PRINCIPAIS REALIZAÇÕES	19
6. AÇÕES PENDENTES DE REALIZAÇÃO	38
7. DESTAQUES DE ECONOMICIDADE.....	39
8. SITUAÇÃO DOS RECURSOS.....	39
9. CONCLUSÃO / COMENTÁRIOS GERAIS.....	40
10. ANEXO I – PLANILHAS DOS INDICADORES ESTRATÉGICOS	43
11. ANEXO II – PLANILHAS DOS INDICADORES OPERACIONAIS	69



RELATÓRIO DE INFORMAÇÕES GERENCIAIS SETORIAL (RIGER) DO 1º SEMESTRE

ATENÇÃO: A cópia impressa a partir da *intranet* é cópia não controlada.

1. INFORMAÇÕES PARA O TJERJ EM NÚMEROS

Cadastro de Serventias - Junho/2021	
Comarcas	81
Regionais	14
Câmaras	35
Cíveis	27
Criminais	8
Total de Varas	525
Cível	198
Família	89
Criminal	88
Vara Única	37
1ª Vara	20
2ª Vara	20
Fam. Inf. Juv. e Id.	19
Fazenda Pública	17
Inf. Juv. e Id.	14
Órfãos e Sucessões	9
Empresarial	7
Execuções Penais	1
Auditoria Militar	1
Inf. e Juv.	1
Registros Públicos	1
Execuções e Medidas Socioeducativas	1
Vara Criminal Especializada	1
Vara de Execuções de Penas e Medidas Alternativas	1
Juizados Especiais	149
Juizados Especiais Cíveis e adjuntos	127
Juizados Especiais Criminais e adjuntos	16
Juizado da Fazenda Pública	5
Juizado Especial do Torcedor e dos Grandes Eventos do Rio de Janeiro (Adjunto)	1
Juizados de Violência contra a Mulher e JECRIM e adjuntos	77
Juizados de Violência contra a Mulher	11
Turmas Recursais	9
Cível	5
Criminal	2
Fazenda Pública	1
Turma de Uniformização	1



RELATÓRIO DE INFORMAÇÕES GERENCIAIS SETORIAL (RIGER) DO 1º SEMESTRE

ATENÇÃO: A cópia impressa a partir da *intranet* é cópia não controlada.

Movimentação Processual - Junho/2021	
Ações e recursos novos:	98.434
1º Grau	45,21%
2º Grau	18,64%
JE	29,50%
TR	6,66%
Execuções Novas:	24.748
1º Grau	41,84%
JE	10,42%
Fiscais	47,74%
Ações e recursos pendentes*	3.544.924
1º Grau	82,03%
2º Grau	4,09%
JE	13,33%
TR	0,55%
Ações e recursos baixados:	265.951
1º Grau	73,00%
2º Grau	7,22%
JE	17,51%
TR	2,27%
Taxa de Congestionamento	
Fase de conhecimento	
1º Grau	72,38%
2º Grau	39,90%
JE	43,65%
TR	21,35%
Fase de Execução	
1º Grau	75,36%
JE	47,33%

* Não inclui os Executivos Fiscais



RELATÓRIO DE INFORMAÇÕES GERENCIAIS SETORIAL (RIGER) DO 1º SEMESTRE

ATENÇÃO: A cópia impressa a partir da *intranet* é cópia não controlada.

2. PROGRESSO DOS PROJETOS ESTRATÉGICOS

NOME DO PROJETO	SITUAÇÃO NO PERÍODO		
	Planejado (% Acumulado até o momento)	Realizado (% Acumulado até o momento)	Comentário (Concluído / Em dia / Atrasado. Mencionar as ações atrasadas)
Ampliação do Modelo de Gestão de Dívida Ativa (cont.)	50 %	9 %	Em dia
Aprimoramento da Gestão Organizacional nas Câmaras Cíveis e Criminais (continuidade)	30%	0%	Em dia
Incentivo e Apoio ao cumprimento das metas nacionais jurisdicionais (ações do GABPRES e DGJUR)	50%	15%	Em dia

3. QUADRO DE BORDO DOS INDICADORES ESTRATÉGICOS E OPERACIONAIS

INDICADORES ESTRATÉGICOS											
RESULTADOS NO ANO DE 2021											
TAXA DE CONGESTIONAMENTO											
<p>Congestionamento Global - Fase de Conhecimento</p> <table border="1"><thead><tr><th>Período</th><th>Valor (%)</th></tr></thead><tbody><tr><td>1º Trim. 2021</td><td>68,87%</td></tr><tr><td>2º Trim. 2021</td><td>65,60%</td></tr><tr><td>Meta</td><td>60,00%</td></tr><tr><td>Linha de Base (4º Trim. 2014)</td><td>61,13%</td></tr></tbody></table>	Período	Valor (%)	1º Trim. 2021	68,87%	2º Trim. 2021	65,60%	Meta	60,00%	Linha de Base (4º Trim. 2014)	61,13%	<p>A Taxa de Congestionamento é uma variável que leva em consideração os casos pendentes do mês de análise e os últimos 12 meses de processos baixados. Neste estudo específico considera-se o congestionamento global na fase de conhecimento. Somam-se os indicadores de 2º grau, 1º grau, juizados e turma recursal. O sentido de melhoria é quanto menor, melhor.</p> <p>O ano de 2020 encerra com um percentual de 67,12%. No 1º trimestre de 2021, há uma elevação no indicador para 68,87%. No 2º trimestre, o índice reduz para 65,60%.</p> <p>META NÃO ALCANÇADA.</p> <p>OBS: Dados estatísticos com critérios da Parametrização mais recente do CNJ. Alguns indicadores estão em</p>
Período	Valor (%)										
1º Trim. 2021	68,87%										
2º Trim. 2021	65,60%										
Meta	60,00%										
Linha de Base (4º Trim. 2014)	61,13%										



RELATÓRIO DE INFORMAÇÕES GERENCIAIS SETORIAL (RIGER) DO 1º SEMESTRE

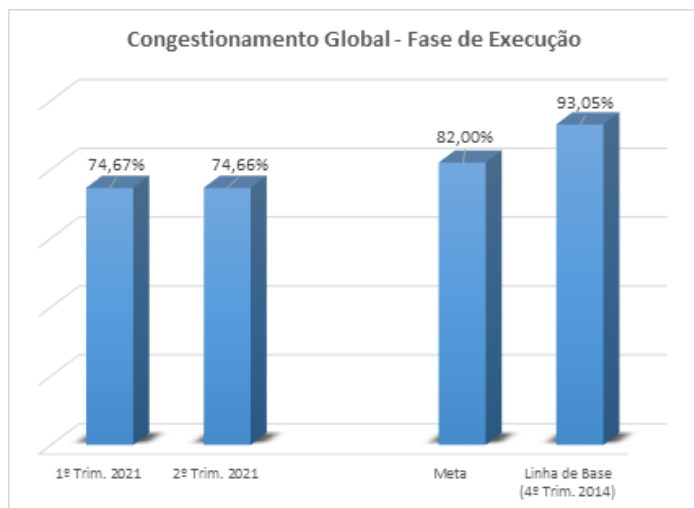
ATENÇÃO: A cópia impressa a partir da *intranet* é cópia não controlada.

	revisão para retificação/ratificação.										
<p style="text-align: center;">Congestionamento 1º Grau - Fase de Conhecimento</p> <table border="1"><thead><tr><th>Período</th><th>Valor (%)</th></tr></thead><tbody><tr><td>1º Trim. 2021</td><td>78,84%</td></tr><tr><td>2º Trim. 2021</td><td>76,00%</td></tr><tr><td>Meta</td><td>72,31%</td></tr><tr><td>Linha de Base (4º Trim. 2014)</td><td>74,31%</td></tr></tbody></table>	Período	Valor (%)	1º Trim. 2021	78,84%	2º Trim. 2021	76,00%	Meta	72,31%	Linha de Base (4º Trim. 2014)	74,31%	<p>A Taxa de Congestionamento é uma variável que leva em consideração os casos pendentes do mês de análise e os últimos 12 meses de processos baixados. Neste estudo específico considera-se o congestionamento na fase de conhecimento apenas do 1º grau. O ano de 2021 começa o 1º trimestre com um percentual de 78,84% e no 2º trimestre há uma redução no indicador para 76,00%. Para Taxa de Congestionamento, o sentido de melhoria é "quanto menor, melhor". META NÃO ALCANÇADA. OBS: Dados estatísticos com critérios da Parametrização mais recente do CNJ. Alguns indicadores estão em revisão para retificação/ratificação.</p>
Período	Valor (%)										
1º Trim. 2021	78,84%										
2º Trim. 2021	76,00%										
Meta	72,31%										
Linha de Base (4º Trim. 2014)	74,31%										
<p style="text-align: center;">Congestionamento 2º Grau</p> <table border="1"><thead><tr><th>Período</th><th>Valor (%)</th></tr></thead><tbody><tr><td>1º Trim. 2021</td><td>39,31%</td></tr><tr><td>2º Trim. 2021</td><td>39,01%</td></tr><tr><td>Meta</td><td>32,00%</td></tr><tr><td>Linha de Base (4º Trim. 2014)</td><td>31,57%</td></tr></tbody></table>	Período	Valor (%)	1º Trim. 2021	39,31%	2º Trim. 2021	39,01%	Meta	32,00%	Linha de Base (4º Trim. 2014)	31,57%	<p>A taxa de congestionamento no 2º Grau considera o total de casos pendentes e dos processos baixados. O sentido de melhoria é de quanto menor, melhor. No 1º e 2º trimestre de 2021 o comportamento do indicador foi descendente, passando de 39,31% para 39,01%. Sabendo que o resultado do 2 trimestre de 2021 foi de 39,01%, verifica-se que está distante da meta estipulada de 32%. META NÃO ALCANÇADA.</p>
Período	Valor (%)										
1º Trim. 2021	39,31%										
2º Trim. 2021	39,01%										
Meta	32,00%										
Linha de Base (4º Trim. 2014)	31,57%										



RELATÓRIO DE INFORMAÇÕES GERENCIAIS SETORIAL (RIGER) DO 1º SEMESTRE

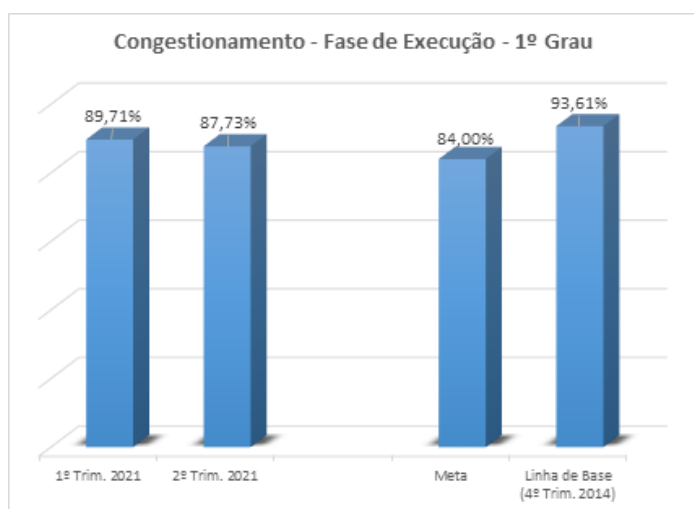
ATENÇÃO: A cópia impressa a partir da *intranet* é cópia não controlada.



A Taxa de Congestionamento é uma variável que leva em consideração os casos pendentes do mês de análise e os últimos 12 meses de processos baixados. Neste estudo considera-se o congestionamento global na fase de execução. Somam-se os indicadores de 1º grau e juizados, apenas. O ano de 2021 começa o 1º trimestre com um percentual de 74,67%. No 2º trimestre a taxa se mantém estável em 74,66%. A meta vem sendo superada desde 2019 e o bom desempenho tem influência do projeto estratégico de Ampliação do Modelo de Gestão da Dívida Ativa, que proporcionou a redução do acervo de executivos fiscais.

META ALCANÇADA!

OBS: Dados estatísticos com critérios da Parametrização mais recente do CNJ. Alguns indicadores estão em revisão para retificação/ratificação.



A Taxa de Congestionamento é uma variável que leva em consideração os casos pendentes do mês de análise e os últimos 12 meses de processos baixados. Neste estudo considera-se o congestionamento na fase de execução apenas do 1º grau, excluída a execução fiscal. No 4º trimestre de 2020, o congestionamento era de 84,85%. O ano de 2021 começa o 1º trimestre com um percentual de 89,71%. No 2º trimestre há redução, com congestionamento de 87,73%.

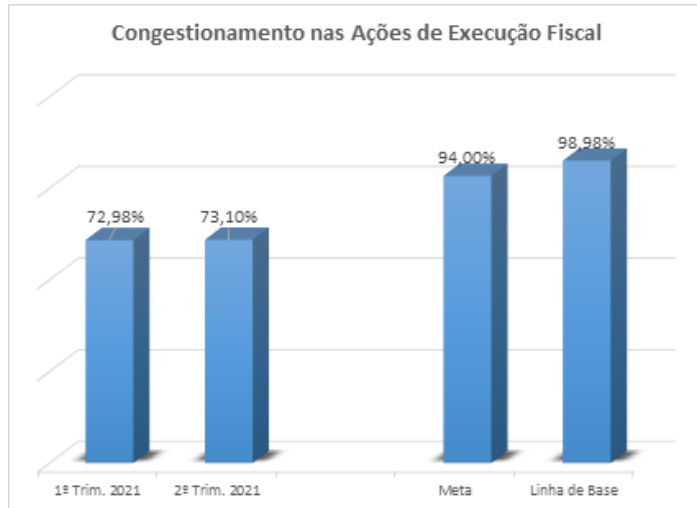
META NÃO ALCANÇADA.

OBS: Dados estatísticos com critérios da Parametrização mais recente do CNJ. Alguns indicadores estão em revisão para retificação/ratificação.



RELATÓRIO DE INFORMAÇÕES GERENCIAIS SETORIAL (RIGER) DO 1º SEMESTRE

ATENÇÃO: A cópia impressa a partir da *intranet* é cópia não controlada.



A Taxa de Congestionamento é uma variável que leva em consideração os casos pendentes do mês de análise e os últimos 12 meses de processos baixados. Neste estudo considera-se o congestionamento nos processos de execução fiscal. O resultado deste indicador no 4º trimestre de 2020 foi de 72,48%. No 1º trimestre de 2021 foi de 72,98% e no 2º trimestre, 73,10%. O sentido de melhoria do indicador é "quanto menor, melhor". Muito contribuiu para a melhoria da variável, cuja linha de base é 98,98%, as ações implementadas pela Comissão da Dívida Ativa – CODAT.

META ALCANÇADA!

OBS: Dados estatísticos com critérios da Parametrização mais recente do CNJ. Alguns indicadores estão em revisão para retificação/ratificação.

VIDEOCONFERÊNCIA



Primeiramente, esclarece-se que não há como atribuir uma meta para este indicador, pois inexistente a obrigatoriedade de os juízes se utilizarem da videoconferência em todas as audiências criminais, mas sim, nas de réus presos que apresentem alta periculosidade. Assim, o indicador reflete, tão somente, o percentual de audiências realizadas por videoconferência, levando-se em conta o total das audiências criminais realizadas no TJ e quantas foram realizadas por videoconferência através do sistema Scopia Desktop. Após instauração do Regime Diferenciado de Trabalho devido a Pandemia do COVID 19 e instauração do Ato Normativo 7/2020, as audiências por videoconferência passaram a ser agendadas após autorização da Alta Administração. Devido as medidas restritivas e



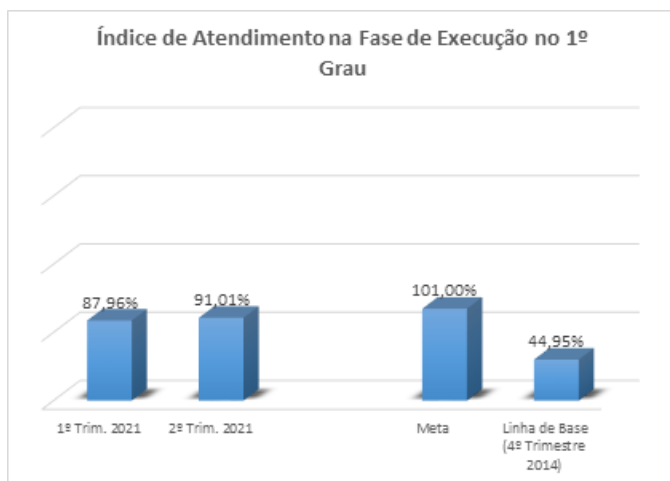
RELATÓRIO DE INFORMAÇÕES GERENCIAIS SETORIAL (RIGER) DO 1º SEMESTRE

ATENÇÃO: A cópia impressa a partir da *intranet* é cópia não controlada.

instauração do Ato Normativo 25/2020, a utilização do sistema Cisco Webex passou a ser utilizada também para marcação de audiências virtuais de réus presos.

NÃO HÁ META ESTIPULADA

ATENDIMENTO À DEMANDA



O índice de atendimento à demanda (IAD) é um indicador que contabiliza os processos baixados e os novos, tendo como sentido de melhoria "quanto maior, melhor", pois se a quantidade de processos baixados for superior à quantidade de processos que entram, o comportamento do indicador será positivo. Este estudo específico concentra-se na fase de execução do 1º grau, excluindo as execuções fiscais. A meta estipulada foi reajustada para 101,00%. O resultado do 1º trimestre foi de 87,96%; no 2º, de 91,01%. O total somando-se os meses fechados de 2021 até a presente data é 89,66%.

META NÃO ALCANÇADA. O cumprimento da meta continuará sendo acompanhado durante o ano corrente.

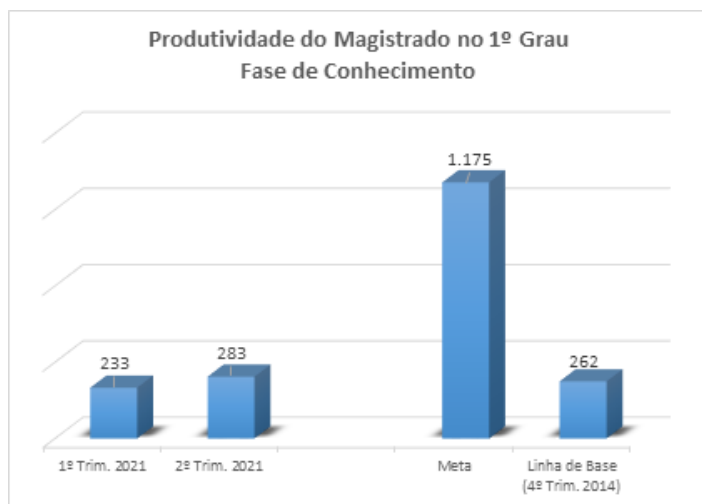
OBS: Dados estatísticos com critérios da Parametrização mais recente do CNJ. Alguns indicadores estão em revisão para retificação/ratificação.



RELATÓRIO DE INFORMAÇÕES GERENCIAIS SETORIAL (RIGER) DO 1º SEMESTRE

ATENÇÃO: A cópia impressa a partir da *intranet* é cópia não controlada.

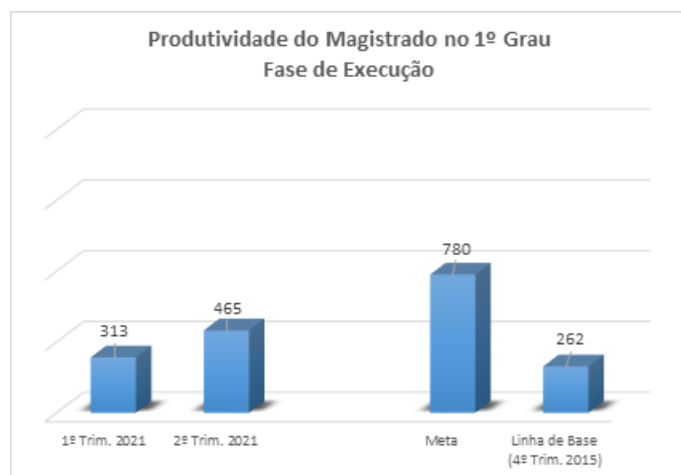
PRODUTIVIDADE DO MAGISTRADO



A Produtividade do Magistrado contabiliza os indicadores sentenças proferidas e total de magistrados. Para a produtividade dos juízes do 1º grau na fase de conhecimento foi estipulada a meta de 1.175 sentenças/magistrado, tendo como sentido de melhoria da meta o "quanto maior, melhor". Este indicador é, efetivamente, a totalização das sentenças proferidas ao final do ano, que em 2020 foram 1.045/magistrado. Em 2021, até o momento, foram proferidas 508 sentenças/magistrado, das 1.175 necessárias para cumprimento da meta, que será continuamente monitorada em 2021.

META NÃO ALCANÇADA.

OBS: Dados estatísticos com critérios da Parametrização mais recente do CNJ. Alguns indicadores estão em revisão para retificação/ratificação. Contabilização de magistrados extraída do Justiça em Números 2020.

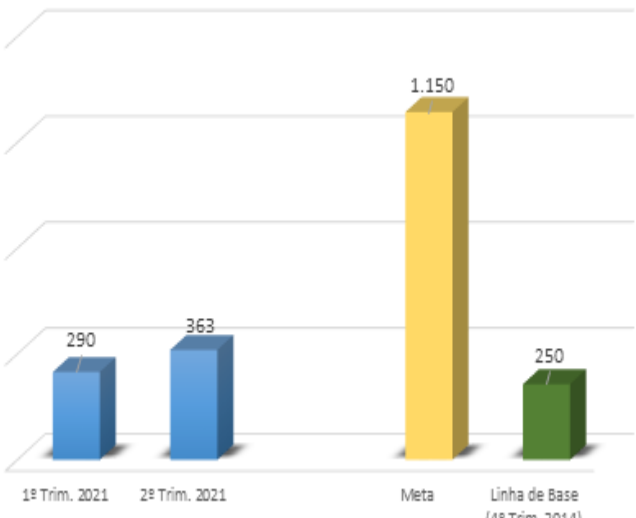
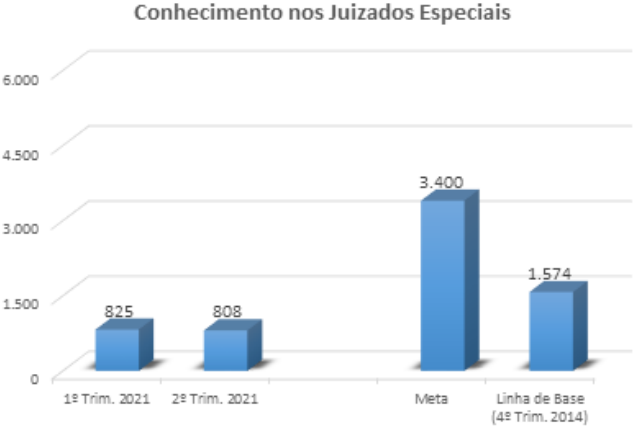


A Produtividade do Magistrado contabiliza os indicadores sentenças proferidas e total de magistrados. Para a produtividade dos juízes do 1º grau na fase de execução, incluindo a execução fiscal, foi estipulada a meta de 780 sentenças/magistrado, tendo como sentido de melhoria da meta o "quanto maior, melhor". Devemos considerar a influência positiva das ações implementadas pela Comissão da Dívida Ativa – CODAT no âmbito do executivo fiscal. Este indicador é, efetivamente, a totalização das sentenças proferidas ao final do ano, que em 2020 foram 3.773/magistrado. Nos 2 primeiros trimestres de 2021, foram proferidas 778 sentenças/magistrado das 780



RELATÓRIO DE INFORMAÇÕES GERENCIAIS SETORIAL (RIGER) DO 1º SEMESTRE

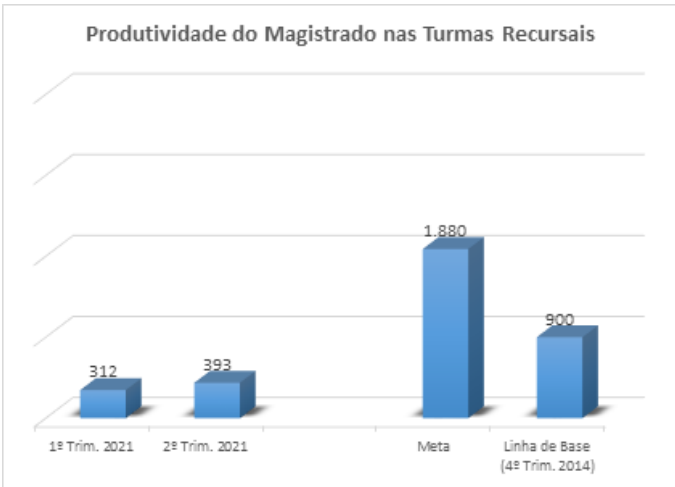
ATENÇÃO: A cópia impressa a partir da *intranet* é cópia não controlada.

	<p>necessárias para cumprimento da meta, que será continuamente monitorada em 2021.</p> <p>META ALCANÇADA! Consolidada a tendência de alta, a meta deverá ser reavaliada.</p> <p>OBS: Dados estatísticos com critérios da Parametrização mais recente do CNJ. Alguns indicadores estão em revisão para retificação/ratificação. Contabilização de magistrados extraída do Justiça em Números 2020.</p>										
<p>Produtividade do Magistrado no 2º Grau</p>  <table border="1"><thead><tr><th>Período</th><th>Decisões</th></tr></thead><tbody><tr><td>1º Trim. 2021</td><td>290</td></tr><tr><td>2º Trim. 2021</td><td>363</td></tr><tr><td>Meta</td><td>1.150</td></tr><tr><td>Linha de Base (4º Trim. 2014)</td><td>250</td></tr></tbody></table>	Período	Decisões	1º Trim. 2021	290	2º Trim. 2021	363	Meta	1.150	Linha de Base (4º Trim. 2014)	250	<p>Este indicador tem o objetivo de monitorar os processos julgados por cada Desembargador no 2º grau com a meta anual de 1.150 decisões por magistrado, cujo sentido de melhoria é quanto maior, melhor. Devido à meta estar vinculada ao resultado anual, a produtividade será melhor avaliado ao final. Porém, podemos apontar que o total de decisões no 1º semestre de 2021 (120.814) foi melhor que no 1º semestre de 2020 (102.118).</p> <p>META ALCANÇADA!</p>
Período	Decisões										
1º Trim. 2021	290										
2º Trim. 2021	363										
Meta	1.150										
Linha de Base (4º Trim. 2014)	250										
<p>Produtividade do Magistrado na Fase de Conhecimento nos Juizados Especiais</p>  <table border="1"><thead><tr><th>Período</th><th>Sentenças</th></tr></thead><tbody><tr><td>1º Trim. 2021</td><td>825</td></tr><tr><td>2º Trim. 2021</td><td>808</td></tr><tr><td>Meta</td><td>3.400</td></tr><tr><td>Linha de Base (4º Trim. 2014)</td><td>1.574</td></tr></tbody></table>	Período	Sentenças	1º Trim. 2021	825	2º Trim. 2021	808	Meta	3.400	Linha de Base (4º Trim. 2014)	1.574	<p>A Produtividade do Magistrado contabiliza os indicadores sentenças proferidas e total de magistrados. Para a produtividade dos juízes dos juizados na fase de conhecimento foi reajustada a meta para 3.400 sentenças/magistrado, tendo como sentido de melhoria da meta o "quanto maior, melhor". Este indicador é, efetivamente, a totalização ao final do ano das sentenças proferidas. Atualmente foram proferidas 1.604 sentenças/magistrado das 3.400 necessárias para cumprimento da meta, que será continuamente</p>
Período	Sentenças										
1º Trim. 2021	825										
2º Trim. 2021	808										
Meta	3.400										
Linha de Base (4º Trim. 2014)	1.574										



RELATÓRIO DE INFORMAÇÕES GERENCIAIS SETORIAL (RIGER) DO 1º SEMESTRE

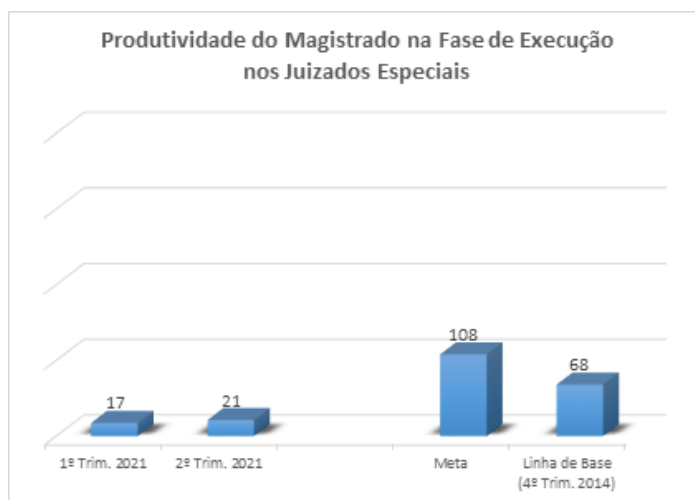
ATENÇÃO: A cópia impressa a partir da *intranet* é cópia não controlada.

	<p>monitorada em 2021.</p> <p>META NÃO ALCANÇADA. OBS: Dados estatísticos com critérios da Parametrização mais recente do CNJ. Alguns indicadores estão em revisão para retificação/ratificação. Contabilização de magistrados extraída do Justiça em Números 2020.</p>										
 <p>Produtividade do Magistrado nas Turmas Recursais</p> <table border="1"><thead><tr><th>Período</th><th>Produtividade</th></tr></thead><tbody><tr><td>1º Trim. 2021</td><td>312</td></tr><tr><td>2º Trim. 2021</td><td>393</td></tr><tr><td>Meta</td><td>1.880</td></tr><tr><td>Linha de Base (4º Trim. 2014)</td><td>900</td></tr></tbody></table>	Período	Produtividade	1º Trim. 2021	312	2º Trim. 2021	393	Meta	1.880	Linha de Base (4º Trim. 2014)	900	<p>A Produtividade do Magistrado contabiliza os indicadores sentenças proferidas e total de magistrados. Para a produtividade dos juízes das turmas recursais, foram consideradas as decisões, tendo sido reajustada a meta para 1.880 decisões/magistrado, tendo como sentido de melhoria da meta o "quanto maior, melhor". Este indicador é, efetivamente, a totalização ao final do ano das decisões proferidas, que em 2020 foram 1.431/magistrado. Atualmente foram proferidas 705 decisões/magistrado, das 1.880 decisões necessárias para cumprimento da meta, que será continuamente monitorada em 2021.</p> <p>META NÃO ALCANÇADA. OBS: Dados estatísticos com critérios da Parametrização mais recente do CNJ. Alguns indicadores estão em revisão para retificação/ratificação. Contabilização de magistrados extraída do Justiça em Números 2020.</p>
Período	Produtividade										
1º Trim. 2021	312										
2º Trim. 2021	393										
Meta	1.880										
Linha de Base (4º Trim. 2014)	900										



RELATÓRIO DE INFORMAÇÕES GERENCIAIS SETORIAL (RIGER) DO 1º SEMESTRE

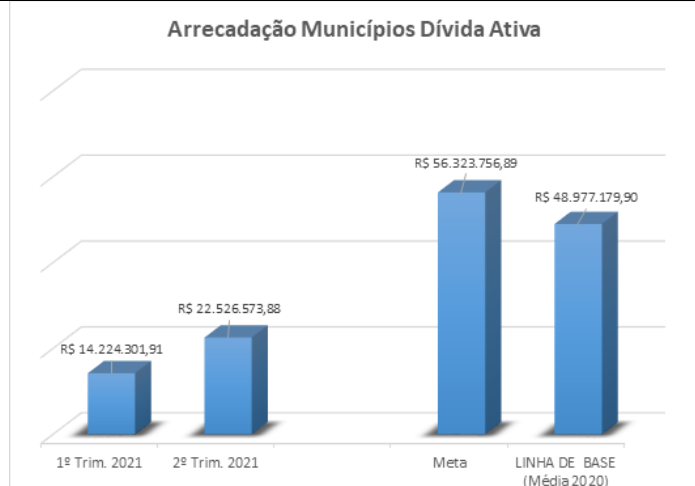
ATENÇÃO: A cópia impressa a partir da *intranet* é cópia não controlada.



A Produtividade do Magistrado contabiliza os indicadores sentenças proferidas e total de magistrados. Para a produtividade dos juízes dos juizados na fase de execução foi reajustada para 108 a meta de sentenças/magistrado, tendo como sentido de melhoria da meta o "quanto maior, melhor". Os valores de sentenças em execução nos Juizados Especiais são influenciados pelo cadastramento do início da Execução. Este indicador é, efetivamente, a totalização das sentenças proferidas ao final do ano. Até a presente data, foram proferidas 38 sentenças/magistrado, das 108 necessárias para cumprimento da meta, que será continuamente monitorada em 2021.

META NÃO ALCANÇADA.

OBS: Dados estatísticos com critérios da Parametrização mais recente do CNJ. Alguns indicadores estão em revisão para retificação/ratificação. Contabilização de magistrados extraída do Justiça em Números 2020.



Os números apresentados, até o primeiro semestre, mostram que a arrecadação da Dívida Ativa em 2021 vem numa crescente em seu desempenho em relação a 2020. O total arrecadado no ano de 2021 é de R\$ 36.750.875,79 cumprindo até o momento, 65,25% da meta estipulada R\$ 48.977.179,90.

META NÃO ALCANÇADA

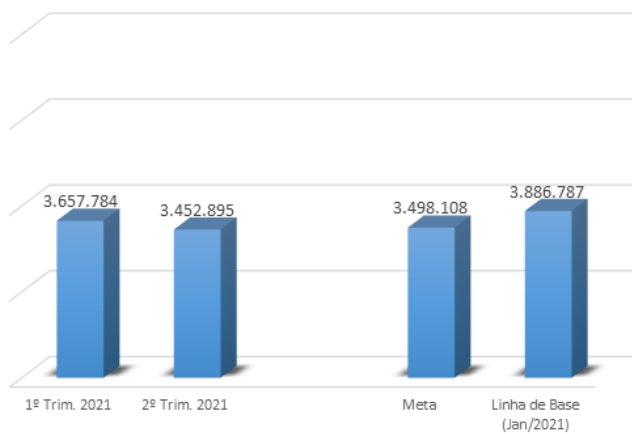
Neste estudo específico consideramos todas as serventias abrangidas pelos projetos implantados pela CODAT a partir de



RELATÓRIO DE INFORMAÇÕES GERENCIAIS SETORIAL (RIGER) DO 1º SEMESTRE

ATENÇÃO: A cópia impressa a partir da *intranet* é cópia não controlada.

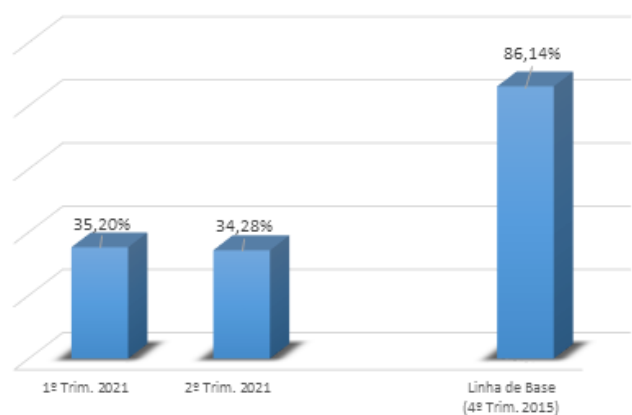
Redução do Acervo da Central de Dívida Ativa



2019. Ao longo do ano é feito monitoramento para que se atinja a meta de redução do acervo de 10% no marco inicial definido pela CODAT: janeiro de 2021. As seguintes ações propiciaram o alcance da meta, tais como, cobrança de débitos fiscais por ferramenta de citação e-carta; baixa em lote dos processos de dívida ativa; alta produtividade na emissão de sentenças; e realização de conciliação em todo o Estado do RJ. Aponta-se uma tendência de contínua redução no acervo desde o começo do ano de 2019 que permanece em 2021.

META ALCANÇADA! REDUÇÃO DE 11,16% DO ACERVO COM RELAÇÃO A JANEIRO DE 2021.

Índice de Indivíduos Soltos em Razão das Audiências de Cústodia



Trata-se de um indicador de monitoramento dos indivíduos soltos diante de previsão legal em audiências de custódia. O percentual médio semestral de indivíduos soltos em razão das audiências de custódia ficou em 34,76%, considerando os dois primeiros trimestres de 2021.

NÃO HÁ META ESTIPULADA



RELATÓRIO DE INFORMAÇÕES GERENCIAIS SETORIAL (RIGER) DO 1º SEMESTRE

ATENÇÃO: A cópia impressa a partir da *intranet* é cópia não controlada.

INDICADORES OPERACIONAIS							
GRÁFICO	COMENTÁRIO						
<p>Justiça Itinerante</p> <table border="1"><thead><tr><th>Trimestre</th><th>Atendimento</th></tr></thead><tbody><tr><td>1º Trimestre 2021</td><td>22.330</td></tr><tr><td>2º Trimestre 2021</td><td>1.408</td></tr></tbody></table>	Trimestre	Atendimento	1º Trimestre 2021	22.330	2º Trimestre 2021	1.408	<p>Este indicador demonstra a demanda realizada pela equipe da Justiça Itinerante, não havendo como se estipular meta, tendo em vista a dificuldade em mensurar os interessados nos serviços oferecidos em cada evento. Houve no 1º trimestre 22.330 atendimentos, quando foram suspensos a partir de 05/04/2021 conforme AVISO TJRJ/JI nº 01/2021, devido ao quadro epidêmico da COVID-19 e no 2º trimestre 1.408. Todavia, estão sendo realizadas as audiências agendadas, anteriormente, em fóruns, bem como em locais próximos aos postos convencionais.</p> <p>NÃO HÁ META ESTIPULADA</p>
Trimestre	Atendimento						
1º Trimestre 2021	22.330						
2º Trimestre 2021	1.408						
<p>Perícias Genéticas</p> <table border="1"><thead><tr><th>1º Semestre 2021</th><th>Perícias Realizadas</th><th>Custo</th></tr></thead><tbody><tr><td></td><td>1.128</td><td>R\$ 260.615,99</td></tr></tbody></table>	1º Semestre 2021	Perícias Realizadas	Custo		1.128	R\$ 260.615,99	<p>No primeiro semestre de 2021 foram realizadas 1128 perícias genéticas, com o custo total para os cofres do TJERJ no valor de R\$ 260.615,99. Não há meta estipulada para este indicador.</p> <p>NÃO HÁ META ESTIPULADA</p>
1º Semestre 2021	Perícias Realizadas	Custo					
	1.128	R\$ 260.615,99					



RELATÓRIO DE INFORMAÇÕES GERENCIAIS SETORIAL (RIGER) DO 1º SEMESTRE

ATENÇÃO: A cópia impressa a partir da *intranet* é cópia não controlada.

INDICADORES OPERACIONAIS

GRÁFICO	COMENTÁRIO									
<p>Perícias Judiciais</p> <table border="1"><thead><tr><th>Trimestre</th><th>Custo</th><th>Solicitação de Pagamento</th></tr></thead><tbody><tr><td>2º Trimestre 2021</td><td>R\$ 904.639,99</td><td>2.268</td></tr><tr><td>1º Trimestre 2021</td><td>R\$ 1.129.451,61</td><td>2.766</td></tr></tbody></table>	Trimestre	Custo	Solicitação de Pagamento	2º Trimestre 2021	R\$ 904.639,99	2.268	1º Trimestre 2021	R\$ 1.129.451,61	2.766	<p>Houve 5034 solicitações de ajuda de custo aos peritos judiciais, o que custou ao TJ R\$ 2.034.091,60 no 1º semestre. Não há meta estipulada para este indicador. Houve devolução de auxílio pericial ao fundo especial no valor de R\$ 291.925,44 durante o exercício 2021.</p> <p>NÃO HÁ META ESTIPULADA</p>
Trimestre	Custo	Solicitação de Pagamento								
2º Trimestre 2021	R\$ 904.639,99	2.268								
1º Trimestre 2021	R\$ 1.129.451,61	2.766								
<p>Quantidade e Custo de Rogatórias e Interpretações</p> <table border="1"><thead><tr><th>Período</th><th>Expedientes Processados</th><th>Custo</th></tr></thead><tbody><tr><td>1º Sem. 2021</td><td>571</td><td>R\$ 173.763,46</td></tr></tbody></table>	Período	Expedientes Processados	Custo	1º Sem. 2021	571	R\$ 173.763,46	<p>No 1ª semestre, foram processados 571 expedientes (entre CR e Interpretações), com o custo total para os cofres do TJERJ no valor de R\$ 173.763,46. Não há meta estipulada para este indicador.</p> <p>NÃO HÁ META ESTIPULADA</p>			
Período	Expedientes Processados	Custo								
1º Sem. 2021	571	R\$ 173.763,46								
<p>Índice de Agilidade na Publicação dos Acórdãos no 2º Grau</p> <table border="1"><thead><tr><th>Trimestre</th><th>Total de Acórdãos Publicados</th><th>Acórdãos Publicados no Prazo</th></tr></thead><tbody><tr><td>1º Trimestre 2021</td><td>42.378</td><td>38.159</td></tr><tr><td>2º Trimestre 2021</td><td>59.975</td><td>54.456</td></tr></tbody></table>	Trimestre	Total de Acórdãos Publicados	Acórdãos Publicados no Prazo	1º Trimestre 2021	42.378	38.159	2º Trimestre 2021	59.975	54.456	<p>Com o resultado acumulado dos 2 trimestres de 2021 percebe-se que 90,49% dos acórdãos foram publicados em até 8 dias úteis.</p> <p>META ALCANÇADA!</p>
Trimestre	Total de Acórdãos Publicados	Acórdãos Publicados no Prazo								
1º Trimestre 2021	42.378	38.159								
2º Trimestre 2021	59.975	54.456								



RELATÓRIO DE INFORMAÇÕES GERENCIAIS SETORIAL (RIGER) DO 1º SEMESTRE

ATENÇÃO: A cópia impressa a partir da *intranet* é cópia não controlada.

INDICADORES OPERACIONAIS							
GRÁFICO	COMENTÁRIO						
<p>Crescimento da Demanda no 1º Grau</p> <table border="1"><thead><tr><th>Trimestre</th><th>Valor</th></tr></thead><tbody><tr><td>1º Trimestre 2021</td><td>300.301</td></tr><tr><td>2º Trimestre 2021</td><td>288.416</td></tr></tbody></table>	Trimestre	Valor	1º Trimestre 2021	300.301	2º Trimestre 2021	288.416	<p>Crescimento da Demanda no 1º Grau é composto pelas variáveis Casos Novos de Conhecimento em 1º Grau, Casos Novos de Conhecimento de Juizado Especial, Casos Novos de Execução em 1º Grau e Casos Novos de Execução em Juizado Especial. Trata-se de um indicador de monitoramento, tendo em vista a impossibilidade de ingerência sobre o mesmo. A princípio, pode-se apontar ligeira queda de demanda no 1º grau do 1º para o 2º trimestre de 2021 (de 300.301 para 288.416). No total, temos 588.717 casos novos no 1º grau no ano de 2021. OBS: Dados estatísticos com critérios antigos. A nova Parametrização do CNJ está em revisão.</p> <p>NÃO HÁ META ESTIPULADA</p>
Trimestre	Valor						
1º Trimestre 2021	300.301						
2º Trimestre 2021	288.416						
<p>Crescimento da Demanda no 2º Grau</p> <table border="1"><thead><tr><th>Trimestre</th><th>Valor</th></tr></thead><tbody><tr><td>1º Trimestre 2021</td><td>49.283</td></tr><tr><td>2º Trimestre 2021</td><td>56.064</td></tr></tbody></table>	Trimestre	Valor	1º Trimestre 2021	49.283	2º Trimestre 2021	56.064	<p>No 2º trimestre de 2021 houve um aumento de 13,76% da demanda de processos novos no 2º grau em relação ao 1º trimestre de 2021.</p> <p>NÃO HÁ META ESTIPULADA</p>
Trimestre	Valor						
1º Trimestre 2021	49.283						
2º Trimestre 2021	56.064						



RELATÓRIO DE INFORMAÇÕES GERENCIAIS SETORIAL (RIGER) DO 1º SEMESTRE

ATENÇÃO: A cópia impressa a partir da *intranet* é cópia não controlada.

INDICADORES OPERACIONAIS							
GRÁFICO	COMENTÁRIO						
<div style="text-align: center;"> <p>Videokonferências Agendadas</p> <table border="1" style="margin: 10px auto; border-collapse: collapse;"> <caption>Dados do Gráfico</caption> <thead> <tr> <th>Trimestre</th> <th>Quantidade</th> </tr> </thead> <tbody> <tr> <td>1º Trimestre 2021</td> <td>164</td> </tr> <tr> <td>2º Trimestre 2021</td> <td>194</td> </tr> </tbody> </table> </div>	Trimestre	Quantidade	1º Trimestre 2021	164	2º Trimestre 2021	194	<p>Trata-se de indicador que mede o quantitativo de videoconferências agendadas pelo Gabinete da DGJUR. A finalidade do indicador é medir quantitativo de videoconferências agendadas pelo Gabinete da DGJUR, tendo sido percebida tendência ascendente de 164 no primeiro trimestre para 194 no segundo trimestre, desempenho maior ao registrado no ano passado.</p> <p>NÃO HÁ META ESTIPULADA.</p>
Trimestre	Quantidade						
1º Trimestre 2021	164						
2º Trimestre 2021	194						

4. SITUAÇÃO DAS METAS NACIONAIS

METAS – 2021	RESULTADOS (% Acumulado até o momento)
<p>Meta 1 - Julgar quantidade maior de processos de conhecimento do que os distribuídos no ano corrente, excluídos os suspensos ou sobrestados.</p>	<p>1º grau comum 86,06 % 2º grau 28,09 % Juiz Esp Cív. / Faz Pública 109,39 % Turmas Rec Cíveis / Faz Pública 98,26 % Turmas Rec Criminais: 76,64 %</p>
<p>Meta 2 – Identificar e julgar, até 31/12/2021, pelo menos: No 1º grau, 80% dos processos distribuídos até 31/12/2017; No 2º grau, 80% dos distribuídos até 31/12/2018 e; Nos Juizados Especiais e nas Turmas Recursais, 90% dos processos distribuídos até 31/12/2018.</p>	<p>1º grau = ND</p> <p>Juizados Especiais e Turma Recursal = ND</p> <p>2º grau = ND</p>
<p>Meta 3 – Aumentar o indicador Índice de conciliação do Justiça em Números em 2 pontos percentuais em relação ao ano anterior.</p> <p>o Aumentar o indicador Índice de Conciliação do Justiça em Números em 2 pontos percentuais em relação a 2020.</p>	<p>ND</p>



RELATÓRIO DE INFORMAÇÕES GERENCIAIS SETORIAL (RIGER) DO 1º SEMESTRE

ATENÇÃO: A cópia impressa a partir da *intranet* é cópia não controlada.

METAS – 2021	RESULTADOS (% Acumulado até o momento)
Meta 4 - Identificar e julgar até 31/12/2021, 70% das ações de improbidade administrativa e das ações penais relacionadas a crimes contra a administração pública, distribuídas até 31/12/2017, em especial corrupção ativa e passiva, peculato em geral e concussão.	1º Grau= ND 2º Grau= ND Juizados Criminais= ND TR Criminais= ND
Meta 5 - Reduzir em 2 pontos percentuais a taxa de congestionamento líquida de processo de conhecimento em relação à 2020. Cláusula de barreira na fase de conhecimento: 56%.	ND
Meta 6 - Identificar e julgar, até 31/12/2021, 60% das ações coletivas distribuídas até 31/12/2017 no 1º grau, e 80% das ações coletivas distribuídas até 31/12/2019 no 2º grau.	1º grau = ND
	2º grau = ND
Meta 8 - Identificar e julgar, até 31/12/2021, 50% dos casos de feminicídio distribuídos até 31/12/2019 e 50% dos casos de violência doméstica e familiar contra a mulher distribuídos até 31/12/2019.	Feminicídio = ND VDFCM = ND
Meta 9 –Realizar ações de prevenção ou desjudicialização de litígios voltadas aos objetivos de desenvolvimento sustentável (ODS), da Agenda 2030.	ND
Meta 11 - Alcançar 93% no índice de processos eletrônicos, indicador que computa o percentual de processos ingressados eletronicamente.	ND
Meta 12 - Identificar e impulsionar 25% dos processos relacionados às ações ambientais, distribuídos até 31/12/2020.	ND

5. PRINCIPAIS REALIZAÇÕES

APOIO AO SEGUNDO GRAU DE JURISDIÇÃO

- Com a republicação do Ato Executivo TJ n. 221/2019, com as alterações introduzidas pelo Ato Executivo TJ n. 43/2021, foram iniciados, em 12/04/2021, os trabalhos do GEAP- Secretarias, para fins de regularizar o acervo de documentos pendentes de lançamento no BNMP 2.0 nas Câmaras Criminais. De acordo com as inscrições de servidores interessados em participar, foi montado um grupo bastante coeso que adquiriu experiência com o desenvolvimento dos procedimentos, tornando o trabalho mais especializado e, por conseguinte, mais rápido. Todos os problemas e dúvidas técnicas de utilização do sistema que surgem durante o processo são sanados por funcionária da DGTEC especialmente designada para tanto. O grupo de trabalho ainda conta com a assistência da coordenadoria do GEAP (exercida pelo diretor do DEJUR) e da monitoria (exercida por servidora do DEJUR), bem como com a supervisão técnica



RELATÓRIO DE INFORMAÇÕES GERENCIAIS SETORIAL (RIGER) DO 1º SEMESTRE

ATENÇÃO: A cópia impressa a partir da *intranet* é cópia não controlada.

exercida pelo secretário do órgão julgador. Além disso, para fins de imprimir maior velocidade, optou-se por atacar, inicialmente, os alvarás pendentes, passando-se aos mandados, pendentes do GEAP anterior. O esquema montado para o cumprimento da tarefa designada ao GEAP- Secretarias atual tem se mostrado bastante eficaz, tendo participado até o momento a 1ª, 2ª, 3ª, 4ª, 5ª e 8ª Câmaras Criminais, já vencidos, até 30/06/2021, os acervos de alvarás e, praticamente vencidos, os acervos de mandados. Observa-se que o GEAP da 6ª Câmara Criminal foi suspenso perto do fim, para ajustes nos procedimentos daquele Órgão Julgador, por determinação de seu Desembargador Presidente e o da 7ª Câmara Criminal, foi suspenso devido a intercorrências com as assinaturas, cuja resolução dependerá da intervenção da Administração Superior.

- Estabelecimento, em conjunto com a DGTEC, de rotinas de acompanhamento e treinamentos para que os cadastros no BNMP 2.0 possam ser efetuados de forma célere, ocorrendo intervenção em tempo real quando verificados erros no sistema ou na integração com o CNJ. Note-se que essa medida foi de grande efetividade à medida que atualmente são poucos os cadastros de atos no regime de contingência.
- Iniciado estudo para eliminação do “acervo fantasma” de processos nas secretarias dos órgãos julgadores, com a requisição de extração de diversos dados à DGTEC, que permitam identificar e tratar processos já encerrados, mas não movimentados adequadamente, ou não migrados de um sistema a outro, de forma a retirá-los do acervo eficazmente.
- Acompanhamento de soluções para melhor performance do sistema eJud, inclusive mediante reuniões com a equipe técnica da DGTEC.
- Acompanhamento diário dos erros pontuais no sistema eJud com comunicação imediata ao setor responsável.
- Criação de relatórios interativos específicos para apoio à gestão de acervos, das secretarias e gabinetes. Aguarda-se a liberação de ferramenta específica (QLICK), para aprimoramento definitivo destes relatórios. Ainda na fase de testes.
- Criação de relatório específico para o acompanhamento e lançamento de sessões de julgamento, em excel. Ainda na fase de testes.
- Estudos visando a modernização, quiçá uniformização, dos relatórios de 100 dias sem movimentação com os 100 dias de conclusão, buscando a criação de um relatório único, diminuindo-se as dúvidas oriundas da geração de dois relatórios que tratam de temas similares.
- Geração de Relatórios de apoio a decisões solicitado pelo Des. Elton Leme, Presidente da Comissão de Regimento Interno.
- Início de estudos para a consecução de interface dotada de maior praticidade e rapidez no trabalho relacionado às sessões de julgamento dos Órgãos Julgadores.
- Incremento do atendimento interpessoal entre o departamento e os secretários de órgãos julgadores. Além da costumeira comunicação por e-mail ou telefone, também foi criada uma lista de transmissão no whatsapp para contato direto com os secretários em tempo real, que permite interação bastante eficaz em casos específicos.



RELATÓRIO DE INFORMAÇÕES GERENCIAIS SETORIAL (RIGER) DO 1º SEMESTRE

ATENÇÃO: A cópia impressa a partir da *intranet* é cópia não controlada.

- Apoio direto às Secretarias e Gabinetes, com a geração de relatórios sob demanda e acompanhamento direto das dúvidas.
- Foram realizados vários atendimentos ao público externo, acerca de dados sobre assuntos diversos, solicitações essas via Ouvidoria – Lei de Acesso.
- Iniciada estudos para adequação do sistema para integração com o INFODIP – TRE; reuniões com os técnicos do TRE/ RJ, DGTEC e com os secretários de câmaras criminais.
- Reestruturação interna das rotinas de trabalho, com nova dinâmica de trabalho para funcionários e colaboradores.
- Atendimento às demandas internas, mediante estudo para melhor adequação aos dados solicitados, tais como, entre outros:
 - ✓ Extração para atender a Assessoria de Planejamento Estratégico e Modernização Organizacional (APMOD/MPRJ)
 - ✓ Relatório para auxiliar a Des. Monica Maria Costa Di Piero para responder o questionário do “PROJETO DE PESQUISA SOBRE RECUPERAÇÃO DE CRÉDITO COM ÊNFASE NA RECUPERAÇÃO JUDICIAL”
 - ✓ Relatório para atender o solicitado no Ofício nº 2/2021 do Núcleo de Gerenciamento de Precedentes e Ações Coletivas - NUGEPNAC STJ.
 - ✓ Relatório para atender solicitação do Núcleo de Gerenciamento de Precedentes e Ações Coletivas STJ - NUGEPNAC relativa à Controvérsia n. 246 do Superior Tribunal de Justiça.
 - ✓ Relatório para atender a demanda da DGPCF.
 - ✓ Relatório para atender o questionário contido no Ofício-circular Nº 3/PRES. STF de 09 de abril de 2021
- Solicitação de alterações necessárias ao escopo e/ou bom funcionamento de relatórios, bem como de outras funcionalidades, tais como, entre outros:
 - ✓ inclusão, na tela de “Estatística de Protocolo”, de um filtro ou item de classificação para separar o que foi protocolado pelas opções distintas do portal: Petições Iniciais Eletrônicas 2ª Instância e Petições do Plantão do Recesso Judiciário.



RELATÓRIO DE INFORMAÇÕES GERENCIAIS SETORIAL (RIGER) DO 1º SEMESTRE

ATENÇÃO: A cópia impressa a partir da *intranet* é cópia não controlada.

- ✓ atualização das regras de relatórios, tendo em vista a necessidade de alimentarmos o Sistema de Metas do CNJ 2021.
 - ✓ alteração do relatório “Processos em Tramitação do Magistrado/OJ”, de modo a acrescentar mais colunas (Competência 1ª Instância, descrição Vara de Origem, Usuário Bloqueio)
 - ✓ reextração da REQ20210001538 referente ao Justiça em Números de 2021 (1º Semestre) contendo a inclusão da coluna “É última decisão? S/N” no arquivo “Dec2_2021_1.xlsx” .
 - ✓ alteração nas regras do relatório de Autos Conclusos referente aos tipos de afastamentos considerados e a contabilização de somente magistrados ativos, bem como a disponibilização dos dados em Excel.
 - ✓ Saneamento das tabelas de fases, assuntos e classes do eJUD para se adequar as tabelas processuais unificadas do CNJ
 - ✓ Elaboração da proposta de alteração da tela de extração das Metas do 2º grau para se adequar ao Projeto Estratégico – Impulsionamento das Metas PJERJ.
- Manifestação sobre diversos assuntos em processos administrativos (SEIs), tais como:
 - ✓ Proposta de solução para o correto “retorno” dos autos à origem, após suscitado conflito de competência na esfera criminal.
 - ✓ Sugestão para integração dos depósitos judiciais em Segunda Instância (eJud e Deposito Judicial eletrônico).
 - ✓ Disponibilização de link para realização de sessão por videoconferência, que possibilite o acesso pelo público em geral, com utilização ampla pelos órgãos julgadores.
 - ✓ Levantamento para verificar viabilidade financeira da utilização do e-Carta Fácil.
 - ✓ Manutenção da contagem em dias corridos do prazo de 100 dias - autos conclusos em excesso.
 - Participação contínua e acompanhamento das medidas definidas nas reuniões do Grupo de Trabalho Procedimentos Câmaras Cíveis e Câmaras Criminais, instituído pelas Portarias n. 2607/2019 e n. 2608/2019.

Deliberações do GT- Câmara Cível no período:

Durante o período, não ocorreu reunião do Grupo.

Deliberações do GT- Câmara Criminal no período (em andamento):

Para fins de regularizar acervo de documentos pendentes de lançamento no BNMP 2.0, restaram definidas, após reunião ocorrida na data de 26/02/2021, as seguintes providências:



RELATÓRIO DE INFORMAÇÕES GERENCIAIS SETORIAL (RIGER) DO 1º SEMESTRE

ATENÇÃO: A cópia impressa a partir da *intranet* é cópia não controlada.

- extração, pela MPS, de dados objetivos quanto às inconsistências de integração e de comunicação;
- levantamento de dados objetivos acerca de atrasos existentes atualmente nas Câmaras para expedição dos documentos;
- os secretários deverão registrar por escrito as inconsistências encontradas, encaminhando e-mail ao DEJUR para consolidação;
- a MPS iniciará o apontamento das requisições necessárias para as regras de contingência para todos os documentos: Contramandado, Alvará de Soltura e Certidão de Cumprimento.

ORGÃOS COLEGIADOS – PARTICIPAÇÃO DA DGJUR

- Participação direta da DGJUR como membro dos seguintes órgãos colegiados:

COMISSÕES INSTITUCIONAIS COM PARTICIPAÇÃO DA DGJUR		
NOME	SIGLA	PORTARIA
Núcleo Permanente de Métodos Consensuais de Solução de Conflitos	NUPEMEC	Nº 590/2021
Núcleo Permanente de Métodos Consensuais de Solução de Conflitos	NUPEMEC	Nº 1029/2021
Coordenadoria Judiciária de Articulação das Varas com competência em Dívida Ativa	CODIV	Nº 598/2021
Comissão Permanente de Avaliação Documental	COPAD	Nº 603/2021
Grupo de Trabalho de estudo para elaboração de minuta de Termo de Cooperação, visando estabelecer fluxos entre o Pjerj e a PGE-RJ	GT-DÍVIDA ATIVA ESTADUAL	Nº 606/2021
Comissão de Monitoramento e Avaliação do cumprimento do objeto das parcerias celebradas entre o Tribunal de Justiça do Estado do Rio de Janeiro e as Organizações da Sociedade Civil	COMAV	Nº 608/2021
Grupo de Trabalho Procedimentos das Câmaras Criminais	GT-CÂMARAS CRIMINAIS	Nº 618/2021
Grupo de Trabalho Procedimentos das Câmaras Criminais	GT-CÂMARAS CRIMINAIS	Nº 659/2021
Comitê Gestor de Proteção de Dados Pessoais	CGPDP	Nº 588/2021
Comitê Gestor de Proteção de Dados Pessoais	CGPDP	Nº 1308/2021
Comitê Gestor de Proteção de Dados Pessoais	CGPDP	Nº 988/2021
Comitê de Governança de Tecnologia da Informação e Comunicação	CGTIC	Nº 1003/2021



RELATÓRIO DE INFORMAÇÕES GERENCIAIS SETORIAL (RIGER) DO 1º SEMESTRE

ATENÇÃO: A cópia impressa a partir da *intranet* é cópia não controlada.

Comissão de Gestão de Teletrabalho para avaliação dos resultados apresentados pelas unidades organizacionais que adotem o Regime Especial de Teletrabalho Remoto Externo	RETE	Nº 1004/2021
Comitê Gestor do Processo Judicial Eletrônico	CGPJe/TJRJ	Nº 1010/2021
Grupo de Trabalho Procedimentos das Câmaras Cíveis	GT-CÂMARAS CÍVEIS	Nº 1023/2021
Comissão de Gestão Estratégia e Planejamento	COGEP	Nº 1025/2021
Comissão de Gestão Estratégia e Planejamento	COGEP	Nº 1251/2021
Comitê Gestor de Segurança da Informação	CGSI	Nº 1028/2021
Grupo de Trabalho para estudo sobre qualidade de vida no ambiente do trabalho	GTQUALIDADE DE VIDA	Nº 1208/2021
Núcleo de cooperação Judiciária do Tribunal de Justiça do Estado do Rio de Janeiro	NUCOOP	Nº 1519/2021
Coordenadoria Judiciária de Articulação das varas com competência em Dívida Ativa	CODAT	1925/2021
Grupo Operacional do Centro de Inteligência do Tribunal de Justiça do Estado Rio de Janeiro	CI/TJRJ	1733/2021

COMAQ - Comissão de Políticas Institucionais para Eficiência Operacional e Qualidade dos Serviços Judiciais

- Participação ativa do DEIGE nas sessões da Comissão, bem como na elaboração de pareceres e estudos em seus processos administrativos. Dentre as propostas apresentadas pela COMAQ no primeiro semestre de 2021 estão:
 1. Altera o tabelamento nas Comarcas de Entrância Especial para as substituições nos casos de impedimento, suspeição e faltas ocasionais - RESOLUÇÃO TJ/OE nº 04/2021;
 2. Altera o tabelamento das Comarcas de Entrância Comum para as substituições nos casos de impedimento, suspeição e faltas ocasionais - RESOLUÇÃO TJ/OE nº 05/2021;
 3. Amplia a competência das Varas de Família de Entrância Especial do Interior do Estado do Rio de Janeiro, e dá outras providências – RESOLUÇÃO TJ/OE/RJ nº 13/2021;
 4. Altera a competência das Varas Criminais da Comarca de Cabo Frio e a vinculação do Juizado de Violência Doméstica e Familiar contra a Mulher e Especial Adjunto Criminal da mesma Comarca - RESOLUÇÃO TJ/OE/RJ nº 14/2021;
 5. Acrescenta exceções ao texto da Resolução TJ/OE nº 13/2021, sobre a competência das Varas de Família de Entrância Especial do Interior do Estado do Rio de Janeiro, e dá outras providências - RESOLUÇÃO TJ/OE/RJ nº 15/2021;



RELATÓRIO DE INFORMAÇÕES GERENCIAIS SETORIAL (RIGER) DO 1º SEMESTRE

ATENÇÃO: A cópia impressa a partir da *intranet* é cópia não controlada.

6. Resolve fixar como limite para o envio de processos judiciais maduros ao Grupo de Sentença, os feitos distribuídos até o ano de 2019, observada a capacidade de desempenho mensal do referido grupo - ATO EXECUTIVO 1/2021.

JUSTIÇA ITINERANTE

Os eventos da Justiça Itinerante, de acordo com AVISO TJRJ/JI nº 01/2021, a partir de 05/04/2021, foram suspensos os seus atendimentos nos ônibus da Justiça Itinerante, devido ao quadro epidêmico da COVID-19, assim como para a preservação da saúde de todos os envolvidos.

Todavia, estão sendo realizadas as audiências agendadas, anteriormente, em fóruns, bem como em locais próximos aos postos convencionais. Cabe destacar que, em parceria com a Defensoria Pública do Estado do Rio de Janeiro, estão sendo recebidas iniciais de novas ações.

Os atendimentos regulares dos Postos regulares da Justiça Itinerante totalizam **22.200**, até o **1º semestre de 2021**, conforme planilha abaixo:



RELATÓRIO DE INFORMAÇÕES GERENCIAIS SETORIAL (RIGER) DO 1º SEMESTRE

ATENÇÃO: A cópia impressa a partir da *intranet* é cópia não controlada.

Relatório Estatístico dos Atendimentos - 2021 - JUSTIÇA ITINERANTE													
Atendimentos	Janeiro	Fevereiro	Março	Abril	Maior	Junho	Julho	Agosto	Setembro	Outubro	Novembro	Dezembro	TOTAL
Tombamentos													
Localidades													
Aperibé	28	66	0	0	0	0							94
	0	0	0	0									0
Areal	353	442	658										1453
	59	77	98	34									268
Belford Roxo	121	278	469		153								1019
	23	17	55	4									99
Campo Grande	86	136	314	0									536
	3	4	7										14
Carapebus	53	52	0										105
	0	0	3	3									6
Cardoso Moreira	34	112	54	44	21	36							301
	20	23	27	44									114
Cidade de Deus	84	93	278										455
	12	12	19	0									43
Goytacazes (Campos)	0	404	470	311	380								1565
	0	23	12	4									39
Japeri	214	219	390	0	0	35							858
	5	10	23	7									45
Jardim Primavera (D. de Caxias)	1700	1900	4400										8000
	0	18	12	18									44
Levy Gasparian	89	190	191										470
	11	14	24	11									60
Macuco	17	21	20										58
	3	1	12	2									18
Maré	51	138	354										543
	40	59	79	32									210
Morro do Coco (Campos)	0	79	0										79
	1	4	21	2									28
Nova Sепetiba	183	134	333										630
	0	20	24	1									45
Quatis	54	105	38	47	34	52							330
	0	5	5	3									13
Realengo	99	145	323										567
	2	22	28	0									52
Roolinha	74	143	354										571
	8	24	24	2									58
São Gonçalo (J. Catarina)	234	198	245			34							709
	4	20	30	0									54
São Francisco de Itabapoana	70	76	68										212
	0	6	3	4									13
São José de Uba	30	58	43										131
	4	2	2	3									11
Subregistro	194	193	381										768
	15	37	35	16									103
Tanguá	137	195	282			22							636
	8	19	34	1									62
Varre-Sai	49	55	64										168
	9	7	13	10									39
Vila Cruzeiro - Alemão	77	47	408										532
	1	11	13	13									38
Vila de Cava	403	617	383			27							1410
	9	22	31	0									62
Atendimentos	4414	6092	10498	402	588	206	0	0	0	0	0	0	22200
Tombados	237	455	634	209	0	0	0	0	0	0	0	0	1538
TOTALS	4651	6547	11132	611	588	206	0	0	0	0	0	0	23738

CONVENIOS DE INTERCÂMBIO DE DADOS

Procurando aperfeiçoar os processos de intercâmbio de dados, de modo a auxiliar na busca de informações de interesse judicial, ou no intuito de estabelecer a cooperação



RELATÓRIO DE INFORMAÇÕES GERENCIAIS SETORIAL (RIGER) DO 1º SEMESTRE

ATENÇÃO: A cópia impressa a partir da *intranet* é cópia não controlada.

mútua junto às instituições públicas e/ou privadas, foram elaborados os Convênios Interinstitucionais, no âmbito da Diretoria-Geral de Estatística e Apoio à Jurisdição.

Convênio de Cooperação Técnica e Material entre o Estado do Rio de Janeiro por intermédio da Secretaria de Estado de Polícia Civil - SEPOL e Município de Nova Iguaçu e este Tribunal de Justiça, objetivando a humanização de espaços destinados pelo Instituto Médico Legal - IML, para o atendimento às mulheres vítimas de violência, no Município de Nova Iguaçu, através da instalação da "Sala Lilás"- **SEI nº 2020-0652712, Termo nº 003/0107/2021;**

- Convênio com o CDLRIO de Integração tecnológica das informações provenientes dos bancos de dados do convenientes, no sentido de facilitar a disponibilização de dados para a localização de pessoas, assim como coibição da prática ilícita de fraudes na expedição de ordens judiciais, agilizando assim o provimento jurisdicional - **Processo SEI nº 2019-0631077, Termo nº 003/0164/2021;**
- Convênio com o Banco do Brasil, visando à Comunhão de esforços entre os partícipes, com vistas à implantação do software SiconDJ, para permitir o intercâmbio eletrônico de dados entre os sistemas do Banco e do TJRJ, via *WebService*, exclusivamente, à automação do processamento de ordens judiciais relativas aos depósitos judiciais, precatórios e requisições de pequenos valores, compreendendo ainda os serviços de emissão de guias de acolhimento de depósitos judiciais, consulta de saldos e extratos e de informações gerenciais e levantamento de contas e/ou parcelas de depósitos judiciais (emissão de alvará eletrônico) – SEI nº 2020-0678961, **Termo nº003/0133/2021 ;**
- Acordo de cooperação técnica com SEPEC/ME, visando à troca de informação entre as partes, através do intercâmbio de dados em meio eletrônico, com objetivo de elaborar Estudo Jurimétrico dos processos judiciais em trâmite no TJRJ, que se relacionam ao exemplo de caso utilizado pelo Banco Mundial, no item "Execução de Contratos" do Relatório *Doing Business* – SEI nº 2020-0659896, **Termo nº 003/0124/2021;**
- Convênio com MPRJ de Intercâmbio de dados, análises e informações de interesse público e institucional que possam ser úteis à atividade fim dos partícipes, especialmente os dados constantes do conjunto de plataformas "MP em Mapas" do MPRJ e os dados e informações notariais e registrais, transmitidos ao banco de dados do TJRJ pelos serviços extrajudiciais – **SEI nº 2021-0601269, Termo nº 003/0032/2021;**
- Convênio SEPOL, DPGE, SEAP, MPRJ – Formalização de novo Convênio – Objeto: Implementar estrutura básica para o funcionamento da audiência de custódia, nas



RELATÓRIO DE INFORMAÇÕES GERENCIAIS SETORIAL (RIGER) DO 1º SEMESTRE

ATENÇÃO: A cópia impressa a partir da *intranet* é cópia não controlada.

dependências da Secretária de Estado de Administração Penitenciária, contando com o apoio logístico da DPGE, SEPOL, SEAP e MPRJ – **Processo SEI nº 2020-0651196, Termo nº 003/355/2021;**

- Convênio MPRJ – Formalização Convênio – Objeto: Cooperação Técnica e Institucional, para permissão de acesso ao sistema de cadastro presencial, disponibilizado no portal do Tribunal de Justiça do Estado do Rio de Janeiro, para realização dos cadastros presenciais de seus membros, visando à comunicação eletrônica para citação, intimação e outras comunicações em suas dependências, sem a necessidade de comparecimento ao Tribunal – **Processo SEI nº 2020-0684216, Termo nº 003/0011/2021;**
- Convênio SEPOL, Município de Rio Bonito, Município de Tanguá, Município de Itaboraí e São Gonçalo – Formalização Convênio – Objeto: Cooperação Técnica e Material, visando à humanização de espaços destinados pelo IML de Tribobó, para atendimento às mulheres vítimas de violência, nos Municípios de Itaboraí, Rio Bonito, São Gonçalo e Tanguá – **Processo SEI nº 2020-0653155, Termo nº 003/0559/2020;**

CONVÊNIOS DE DÍVIDA ATIVA COM MUNICÍPIOS DO ESTADO DO RIO DE JANEIRO

Os Convênios de Prestação Jurisdicional para os Processos de Execução de Dívida Ativa, em vigor, formalizados por este DGJUR, estão abaixo relacionados, a saber:

Nº	PROCESSO	MUNICÍPIO
1	2011-247438	ANGRA DOS REIS
2	2011-083993	ARARUAMA
3	2017-207815	AREAL
4	2019-138888	ARMAÇÃO DOS BÚZIOS
5	2014-051586	ARRIAL DO CABO
6	2018-238922	BARRA DO PIRAÍ
7	2018-0245627	BARRA MANSA
8	2019-134624	BELFORD ROXO
9	2011-083982	BOM JARDIM
10	2019-141109	BOM JESUS DO ITABAPOANA
11	2019-0152631	CABO FRIO
12	2019-140244	CACHOEIRAS DE MACACU
13	2012-235650	CAMBUCI



RELATÓRIO DE INFORMAÇÕES GERENCIAIS SETORIAL (RIGER) DO 1º SEMESTRE

ATENÇÃO: A cópia impressa a partir da *intranet* é cópia não controlada.

14	2019-0153626	CAMPOS DOS GOYTACAZES
15	2017-176568	CANTAGALO
16	2014-114659	CARAPEBUS
17	2010-254808	CARDOSO MOREIRA
18	2014-076769	CARMO
19	2014-035767	CASIMIRO DE ABREU
20	2018-097874	COMENDADOR LEVY GASPARIAN
21	2013-220498	CONCEIÇÃO DE MACABU
22	2014-136500	CORDEIRO
23	2014-157545	DUAS BARRAS
24	2015-186377	DUQUE DE CAXIAS
25	2011-086743	GUAPIMIRIM
26	2018-210833	IGUABA GRANDE
27	2019-0617634 (SEI!)	ITABORAÍ
28	2013-245957	ITAGUAÍ
29	2014-158657	ITALVA
30	2013-124060	ITAOCARA
31	2013-227158	ITAPERUNA
32	2012-070812	ITATIAIA
33	2011-247435	JAPERI
34	2019-127412	MACAÉ
35	2019-006619	MACUCO
36	2014-028889	MAGÉ
37	2013-217179	MANGARATIBA
38	2014-007412	MARICÁ
39	2012-070819	MENDES
40	2013-227160	MESQUITA
41	2012-070820	MIGUEL PEREIRA
42	2017-016433	MIRACEMA
43	2019-139050	NATIVIDADE
44	2019-0615320 (SEI!)	NILÓPOLIS
45	2019-006621	NITERÓI
46	201-007410	NOVA FRIBURGO
47	2019-0127676	NOVA IGUAÇU
48	2014-008532	PARACAMBI
49	2012-070822	PARAÍBA DO SUL
50	2019-138859	PARATY
51	2010-295410	PATY DO ALFERES
52	2019-0098492	PETRÓPOLIS
53	2019-0616385 (SEI!)	PINHEIRAL
54	2020-0641522	PIRAÍ
55	2003-105590	PORCIÚNCULA



RELATÓRIO DE INFORMAÇÕES GERENCIAIS SETORIAL (RIGER) DO 1º SEMESTRE

ATENÇÃO: A cópia impressa a partir da *intranet* é cópia não controlada.

56	2013-207175	QUEIMADOS
57	2019-0613778 (SE!!)	QUISSAMÃ
58	2012-070842	RESENDE
59	2019-0052197	RIO BONITO
60	2018-105115	RIO CLARO
61	2018-218058	RIO DAS FLORES
62	2015-094504	RIO DAS OSTRAS
63	2016-192251	RIO DE JANEIRO (ESTADO)
64	2019-0154507	RIO DE JANEIRO (MUNICÍPIO)
65	2014-136980	SANTA MARIA MADALENA
66	2019-137353	SANTO ANTÔNIO DE PÁDUA

- Encontram-se em tratativas para formalização de Convênio com a ferramenta de citação e-Carta, os seguintes Municípios: Itatiaia, Três Rios, Valença, Mendes e Japeri

CONVÊNIOS DE DÍVIDA ATIVA COM CITAÇÃO POR E-CARTA

A implementação da ferramenta do “e-carta” em cartórios com a competência dívida ativa, no que se refere à citação das partes, conferiu agilidade às rotinas cartorárias, tendo em vista a automatização do procedimento de expedição, entrega ao devedor e juntada nas serventias.

Anteriormente à adoção pelo Tribunal de Justiça deste Estado da ferramenta do e-carta, a expedição e juntada de avisos de recebimento eram realizadas manualmente pelos cartórios, o que demandava mais recursos de pessoal na execução da tarefa e maior tempo despendido para a sua finalização.

Com relação aos Convênios da Dívida Ativa, com a automatização da citação do devedor por “e-carta”, constata-se que o resultado da diligência passou de 5 (cinco) anos para 23 (vinte e três) dias.

Neste sentido, a arrecadação dos participantes, nos cartórios de competência fazendária, do projeto tem registrado receita superior à meta estipulada, em grande parte atribuída a eficiência do modelo de cobrança, como demonstrado em indicador estratégico constante no anexo.

Outrossim, verifica-se a adesão de 31 Municípios à ferramenta “e-carta”:

Adesão ao e-carta pelos Municípios até junho/2021

Armação dos Búzios

Arraial do Cabo

Barra Mansa



RELATÓRIO DE INFORMAÇÕES GERENCIAIS SETORIAL (RIGER) DO 1º SEMESTRE

ATENÇÃO: A cópia impressa a partir da *intranet* é cópia não controlada.

Belford Roxo
Bom Jesus de Itabapoana
Cabo Frio
Campos dos Goytacazes
Duque de Caxias
Itaboraí
Macaé
Macuco
Mangaratiba
Maricá
Nilópolis
Niterói
Nova Friburgo
Nova Iguaçu
Paracambi
Paraty
Petrópolis
Pinheiral
Piraí
Queimados
Quissamã
Rio Bonito
Rio de Janeiro Município
São Gonçalo
São João de Meriti
Seropédica
Teresópolis
Volta Redonda
Estado do Rio de Janeiro

CONVÊNIOS DE DÍVIDA ATIVA COM PROGRAMA CONCILIA VIRTUAL

O Referido Programa consiste em Projeto realizado em parceria com os Municípios que, por meio de formalização de acordos de cooperação técnica e material no qual as partes envolvidas se comprometem a realizar um programa de conciliação de débitos fiscais em períodos determinados, conforme critérios estabelecidos em lei municipal específica, com a possibilidade de realização de audiências e/ou sessões de conciliação virtuais previamente agendadas junto ao juízo competente.

Assim sendo, abaixo esta DGJUR informa alguns Municípios que, até o presente momento, manifestaram interesse em aderir ao referido Programa Concilia Virtual, a saber:



RELATÓRIO DE INFORMAÇÕES GERENCIAIS SETORIAL (RIGER) DO 1º SEMESTRE

ATENÇÃO: A cópia impressa a partir da *intranet* é cópia não controlada.

	MUNICÍPIO	PROCESSO
1	Nova Iguaçu	2021-0649872
2	São João de Meriti	2021-0654717
3	Niterói	2021-0654725
4	Mesquita	2021-0654727
5	Campos dos Goytacazes	2021-0654698
6	Nova Friburgo	2021-0654739
7	Queimados	2021-0654720
8	Maricá	2021-0654731
9	Três Rios	2021-0623569

PERÍCIAS JUDICIAIS

- No que concerne às Perícias Judiciais até junho de 2021, destacam-se os seguintes dados descritos abaixo:

Evolução do Indicador	1º Trim	2º Trim	3º Trim	4º Trim	TOTAL
Solicitação de Pagamento_PJ	2.766	2.268			5.034

- Até meados de 2021, houve 5.034 solicitações de ajudas de custo pelos peritos judiciais, o que custou ao E. TJRJ R\$ 2.034.091,60 (dois milhões e trinta e quatro mil e noventa e um reais e sessenta centavos).

PERÍCIAS GENÉTICAS

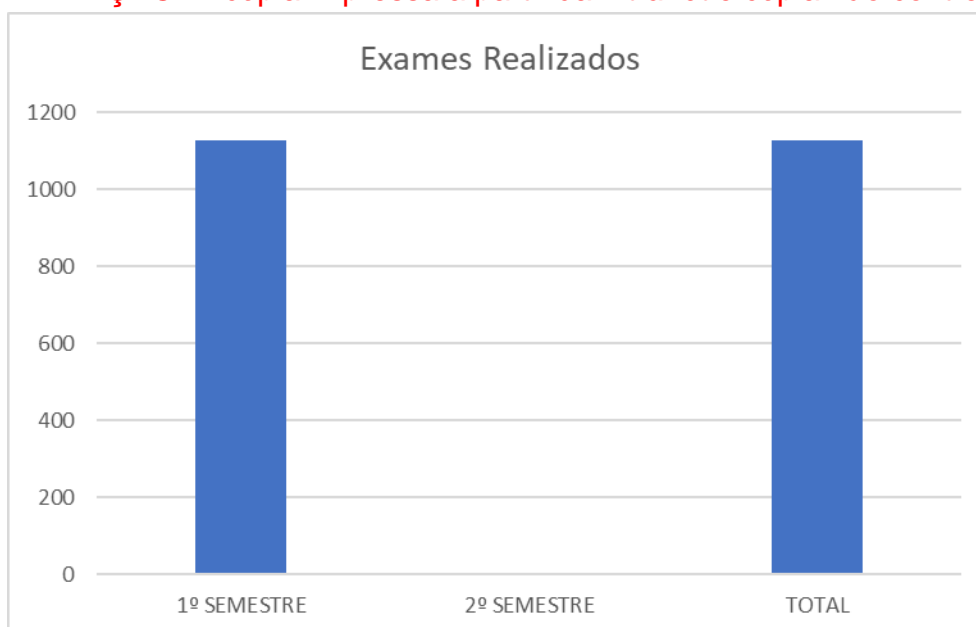
- Com relação às perícias genéticas, realizadas por este E. Tribunal de Justiça do Estado do Rio de Janeiro, até meados do exercício de 2021, foram efetuadas 1.128 perícias genéticas, no valor de R\$ 260.615,99 (duzentos e sessenta reais e seiscentos e quinze reais e noventa e nove centavos).

Evolução do Indicador	1º semestre	2º semestre	TOTAL
Perícias realizadas	1128		1128
Custo_PG	R\$ 260.615,99		R\$ 260.615,99



RELATÓRIO DE INFORMAÇÕES GERENCIAIS SETORIAL (RIGER) DO 1º SEMESTRE

ATENÇÃO: A cópia impressa a partir da *intranet* é cópia não controlada.



- No primeiro semestre de 2021 foram iniciados 57 processos de pagamento das faturas recebidas pela contratada, foram respondidos centenas de e-mails com as demandas das serventias, bem como foi dada continuidade ao processo de transferência de amostras biológicas da antiga contratada UERJ, para a atual contratada Becker Perícias.

ROGATÓRIAS, EXTRADIÇÕES E INTERPRETAÇÃO

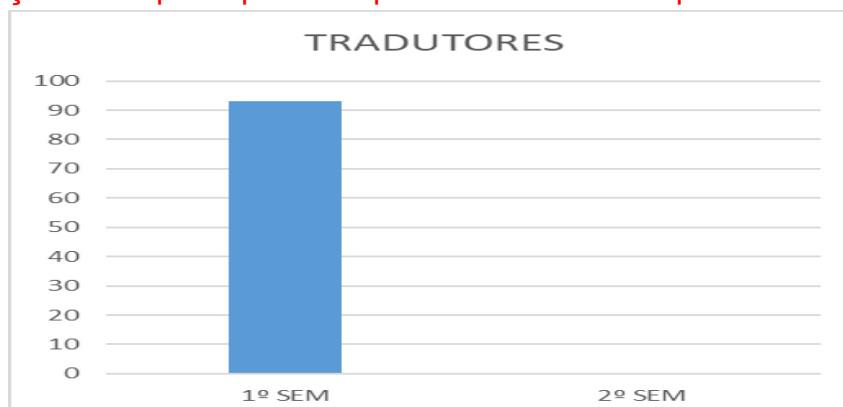
- Com relação aos serviços de rogatória, extradições e interpretação prestados no 1º semestre do exercício de 2021, observam-se os seguintes dados abaixo:

GJUR/SEREI	1º semestre	2º semestre	TOTAL
TRADUTORES	93		93

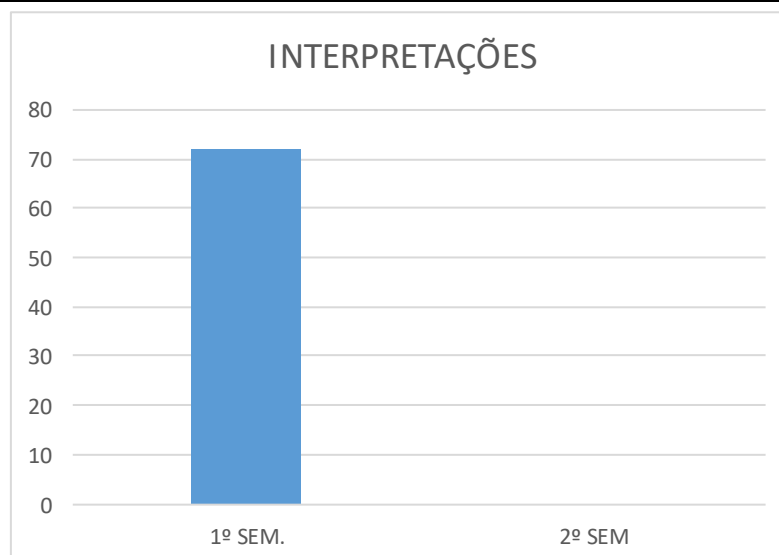


RELATÓRIO DE INFORMAÇÕES GERENCIAIS SETORIAL (RIGER) DO 1º SEMESTRE

ATENÇÃO: A cópia impressa a partir da *intranet* é cópia não controlada.



	1º semestre	2º semestre	TOTAL
INTERPRETAÇÕES	72		72



	1º semestre	2º semestre	TOTAL
EXPEDIENTES RECEBIDOS	375		375
ROGATÓRIAS NOVAS	186		186

DIVULGAÇÃO DE CADASTRO DE LIBRAS



RELATÓRIO DE INFORMAÇÕES GERENCIAIS SETORIAL (RIGER) DO 1º SEMESTRE

ATENÇÃO: A cópia impressa a partir da *intranet* é cópia não controlada.

A DGJUR, no exercício de 2021, divulgou, amplamente, aos Magistrados e Servidores, acerca do cadastro, devidamente credenciados, de Intérpretes em Língua Brasileira de Sinais (LIBRAS), na forma dos cartazes abaixo, disponíveis em telas printadas:

PODER JUDICIÁRIO
ESTADO DO RIO DE JANEIRO

A Diretoria-Geral de Apoio aos Órgãos Jurisdicionais (DGJUR) informa aos Senhores Magistrados e Servidores que:

Este Tribunal de Justiça do Estado do Rio de Janeiro possui em seus cadastros, devidamente credenciados, **intérpretes de Língua Brasileira de Sinais (LIBRAS).**

A solicitação de serviços de interpretação nos processos judiciais com deferimento de Assistência Judiciária Gratuita ou Ações Penais Públicas deverá ser encaminhada ao **Serviço de Rogatórias, Extradicações e Interpretação (SEREI)** do Departamento de Instrução Processual (DEINP), via e-mail do SEREI (serei@tjrj.jus.br), com a indicação prévia de data, horário, local e tempo estimado de duração do serviço.

INFORMAÇÕES
(21) 3133-4283

DIVULGAÇÃO DE CADASTRO DE CREDENCIAMENTO DE INTÉRPRETES



RELATÓRIO DE INFORMAÇÕES GERENCIAIS SETORIAL (RIGER) DO 1º SEMESTRE

ATENÇÃO: A cópia impressa a partir da *intranet* é cópia não controlada.



PODER JUDICIÁRIO
ESTADO DO RIO DE JANEIRO

O TRIBUNAL DE JUSTIÇA DO ESTADO DO RIO DE JANEIRO torna público e informa aos interessados que está realizando o **credenciamento de INTÉRPRETES**, para atender às necessidades de interpretação de voz de interesse deste Tribunal.

IDIOMAS

Guarani, Pataxó, Jê, Tupi e demais Etnias Indígenas

DOCUMENTOS NECESSÁRIOS PARA O CREDENCIAMENTO

- Solicitação de credenciamento (conforme ANEXO II do edital);
- Cópia autenticada do documento de qualificação acadêmica;
- Declaração de prestação de serviços de interpretação de acordo com as especificações do projeto básico;
- Cópia autenticada da inscrição no Cadastro de Pessoas Físicas (CPF);
- Cópia autenticada do documento de identidade;
- Cópia autenticada da inscrição no PIS (Programa de Integração Social), no PASEP (Programa de Formação do Patrimônio do Servidor Público) ou NIT (Número de Inscrição do Trabalhador).

EDITAL E A DOCUMENTAÇÃO EXIGIDA DISPONÍVEIS

Site eletrônico:

www.tjrj.jus.br, no Link Licitações/credenciamento de tradutores.

ENTREGA DE DOCUMENTOS

Os interessados deverão se dirigir ao Cadastro de Fornecedores do Departamento de Licitações e Formalização de Ajustes, situado na **Praça XV de Novembro nº 02, 3º andar, Sala 308, Centro - Rio de Janeiro - RJ, das 11 às 18 horas.**

INFORMAÇÕES

(21) 3133-4283



RELATÓRIO DE INFORMAÇÕES GERENCIAIS SETORIAL (RIGER) DO 1º SEMESTRE

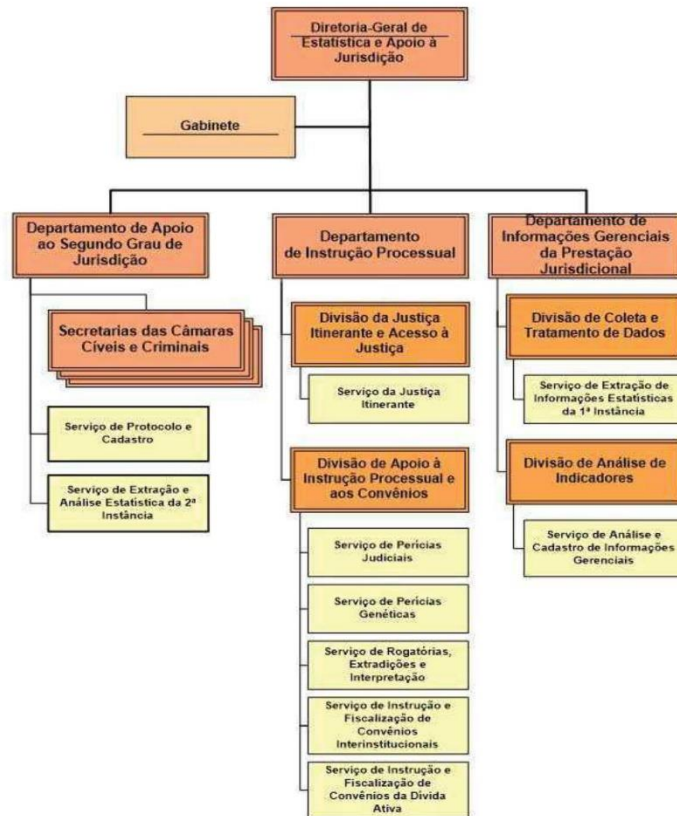
ATENÇÃO: A cópia impressa a partir da *intranet* é cópia não controlada.

ESTRUTURA DA DGJUR



Poder Judiciário do Estado do Rio de Janeiro
Escola da Magistratura do Estado do Rio de Janeiro – EMERJ
Biblioteca do Tribunal de Justiça do Estado do Rio de Janeiro

ANEXO XII – DIRETORIA-GERAL DE ESTATÍSTICA E APOIO À JURISDIÇÃO





RELATÓRIO DE INFORMAÇÕES GERENCIAIS SETORIAL (RIGER) DO 1º SEMESTRE

ATENÇÃO: A cópia impressa a partir da *intranet* é cópia não controlada.

6. AÇÕES PENDENTES DE REALIZAÇÃO (demandas não concluídas no período de referência, excluídas as dos projetos)

- Convênio Projeto Violeta Laranja – Em tratativas para a formalização deste Convênio para o exercício de 2021;
- Convênio Sala Lilás Petrópolis – Iniciada as tratativas de formalização do convênio em 2019, pendente a celebração formal do ajuste no ano de 2021;
- Convênio Sala Lilás do IML de Nova Iguaçu – tratativas para formalização do 1º Termo Aditivo ao ajuste já celebrado;
- Convênio Sala Lilás Campo Grande – Iniciada as tratativas em 2019, com previsão de formalização do convênio no ano de 2021;
- Convênio Projeto Violeta Expansão – Em tratativas para a formalização do 1º Termo Aditivo no ano de 2021.
- Convênio TJRJ-VEP x SEPOL Convênio em tratativas para formalização de convênio para o ano de 2021;
- Convênio TJERJ x LIGHT – Convênio em tratativas para formalização de novo convênio em 2021, serviço temporariamente indisponível aos usuários. Aviso Conjunto TJ/CGJ nº 26/2019, informando sobre a indisponibilidade do serviço aos Magistrados e Servidores, usuários do referido sistema;
- Convênio TJRJ x SEPOL x DETRAN- Em tratativas para a formalização do convênio de transmissão de dados criminais no ano de 2021;
- Convênio TJRJ x SEAP x DETRAN- Em tratativas para a formalização do convênio de transmissão de dados criminais no ano de 2021;
- Convênio do TRE/RJ – Convênio CEPTEC;
- Convênio da Videoconferência com a SEAP (inclusão da Cadeia Pública Thiago Teles e da Cadeia Pública Patrícia Acioli);
- Aquisição de 2 (dois) ônibus adaptados para o Programa Justiça Itinerante. Processo com Serviço de Controle de Contratos de Transportes – SECET/DITRA/DETRA/DGLOG para conclusão do estudo técnico - Processo SEI 2020-0607037.



RELATÓRIO DE INFORMAÇÕES GERENCIAIS SETORIAL (RIGER) DO 1º SEMESTRE

ATENÇÃO: A cópia impressa a partir da *intranet* é cópia não controlada.

7. DESTAQUES DE ECONOMICIDADE

AÇÕES DE DESTAQUE	ECONOMIA OBJETIVA GERADA
Celeridade na prestação jurisdicional e economicidade no uso de papel	<ul style="list-style-type: none">✓ Incentivo a utilização do e-carta pelas unidades judiciais✓ Implemento em todas as unidades da DGJUR do processo eletrônico SEI – redução em aproximadamente 50% do consumo de resma de papel
Valor devolvido ao FETJ mediante o reembolso de ajuda de custo por parte de peritos judiciais, em cumprimento à Resolução CM 2/2018	<ul style="list-style-type: none">✓ R\$ 291.925,44 (duzentos e noventa e um mil, novecentos e vinte e cinco reais e quarenta e quatro centavos)
Valor previsto de reembolso ao FETJ, até a presente data, no que se refere a emissão da citação por e-carta, de acordo com estabelecido no Convênio de Cooperação Técnica e Material com o Tribunal de Justiça deste Estado e os Municípios para prestação jurisdicional nos processos de execução da Dívida Ativa	<ul style="list-style-type: none">✓ R\$ 6.555.343,88 (seis milhões, quinhentos e cinquenta e cinco mil, trezentos e trinta e três reais e oitenta e oito centavos)

8. SITUAÇÃO DOS RECURSOS

Tópicos				Observações
Pessoal		x		Aposentadoria de servidores que pode gerar defasagem de pessoal. Houve solicitação de lotação de pessoal para suprir as carências, uma vez que já há equipes com ausência de funcionários.
Tecnologia da Informação		x		Impacto no processo de trabalho pela falta de entrega dos sistemas: DNA-WEB e Gerenciamento de Perícias, principalmente nesse momento da pandemia denominada Sars-CoV-2.
Infraestrutura	x			

LEGENDA:



Atende



Atende em Parte



Não Atende



RELATÓRIO DE INFORMAÇÕES GERENCIAIS SETORIAL (RIGER) DO 1º SEMESTRE

ATENÇÃO: A cópia impressa a partir da *intranet* é cópia não controlada.

9. CONCLUSÃO / COMENTÁRIOS GERAIS

A Diretoria Geral de Estatística e Apoio à Jurisdição com o propósito de nortear a gestão administrativa de acordo com o estabelecido pelos direcionadores estratégicos, a missão, a visão, política da qualidade e valores do PJERJ, tem realizado suas atividades de forma integrada, aperfeiçoando as ações gerenciais, de modo a auxiliar na entrega de uma eficaz prestação jurisdicional, pautada nos princípios da celeridade e pacificação social.

Sendo assim, o monitoramento das atividades judiciais por meio das medições de indicadores de gestão estratégica revela em que grau estão sendo atendidos os princípios institucionais definidos pelos direcionadores do PJERJ, possibilitando aos gestores conhecer o resultado de seu trabalho e ajustá-lo, caso necessário.

Podemos observar que dos vinte e seis indicadores estratégicos da DGJUR constantes no anexo deste Relatório, oito registraram o cumprimento da meta e dezesseis o seu não cumprimento. Demais indicadores estratégicos (dois) não possuem meta definida, por se tratarem de indicadores de acompanhamento da atividade.

Do rol de indicadores estratégicos, destaca-se o que mede a taxa de congestionamento das ações de execução fiscal que atingiu a faixa de **73,10%** de congestionamento, uma redução significativa frente ao observado nos anos anteriores, já que no primeiro trimestre de 2019, a taxa de congestionamento das ações de execução fiscal registrou 92,80%.

Podemos também ressaltar a melhoria apresentada no congestionamento na fase de execução – global que atingiu a marca de **74,66%** no segundo trimestre, sendo que no primeiro trimestre de 2019, o referido índice apresentou a taxa de 91,46%.

Outrossim, os indicadores de atendimento à demanda demonstram eficiência no processamento da baixa de processos judiciais, que é medido inclusive considerando a entrada de novos processos, visto que o índice global que considera todos os seguimentos do PJERJ fechou em **201,40%** no segundo trimestre, destacando-se também o índice de atendimento a demanda do 1º Grau (**170,44%**).

No que se refere à produtividade dos magistrados, observa-se que a meta foi alcançada na medição relativa à fase de execução no 1º Grau (com execução fiscal), tendo sido proferidas cerca de 50 % das sentenças necessárias para cumprimento da meta, resultado do empenho de magistrados e servidores, não podendo olvidar a atuação da CODAT no seguimento execução fiscal.



RELATÓRIO DE INFORMAÇÕES GERENCIAIS SETORIAL (RIGER) DO 1º SEMESTRE

ATENÇÃO: A cópia impressa a partir da *intranet* é cópia não controlada.

Outrossim, merece destaque a produtividade dos magistrados no 2º Grau que superou o quantitativo fixado de decisões por magistrado no semestre, cerca de 56,17% da meta estipulada.

Por meio da entrega de seus serviços em auxílio às unidades organizacionais de primeiro e segundo graus, bem como administrativas, foram empreendidos esforços pela DGJUR no sentido do aprimoramento da justiça, por meio do implemento de boas práticas de gestão.

Nesta esteira, dois importantes projetos estratégicos são inovadores em sua concepção; a Ampliação do Modelo de Gestão da Dívida Ativa, o de Aprimoramento da Gestão Organizacional nas Câmaras Cíveis e Criminais, e o de Incentivo e Apoio ao Cumprimento das Metas Nacionais.

O primeiro cria uma nova cultura de procedimentos junto aos agentes públicos e partes interessadas. Já o segundo projeto solidifica boas práticas desenvolvidas nas unidades de forma isolada e as unifica, buscando a padronização e uniformização dos procedimentos, a fim de dar transparência e segurança jurídica. No semestre, foram realizados diversos ajustes em sistemas, bem como procedido apoio ao tratamento de passivos constantes do BNMP, mediante da análise de mandados de prisão pendentes, por meio do GEAP-Secretarias.

O projeto de Aprimoramento de Gestão da Dívida Ativa em continuidade ao trabalho desenvolvido ao longo de dois biênios vem alcançando bons resultados, contando com o apoio da CODAT, de magistrados e servidores que se incumbiram da missão de diminuir a taxa de congestionamento na competência, tendo sido registrada a redução de 8,49% em 2021 em relação ao primeiro semestre de 2019. Outrossim, merece destaque a redução do acervo da competência dívida ativa que registrou decréscimo de 35,15% em relação a janeiro de 2019.

A digitalização de processos físicos, a citação automatizada por meio da expedição de e-carta, a rápida resposta do contribuinte às diligências, o programa de conciliação de débitos fiscais resultaram em aumento de arrecadação e a redução do acervo cartorário.

Merece destaque a iniciativa de proposição do projeto de Incentivo e Apoio ao Cumprimento das Metas Nacionais pelo Gabinete da Presidência, mediante a execução pelos Departamentos da DGJUR, DEIGE e DEJUR. O Projeto consiste na implementação de uma nova ferramenta que visa auxiliar os juízos de primeiro grau e os Órgãos Julgadores a identificar e promover a gestão do seu acervo de processos que estejam impactando as metas a serem cumpridas tanto individualmente pela respectiva unidade jurisdicional como pelo Tribunal de Justiça do Estado do Rio de Janeiro no cenário Nacional junto ao CNJ.



RELATÓRIO DE INFORMAÇÕES GERENCIAIS SETORIAL (RIGER) DO 1º SEMESTRE

ATENÇÃO: A cópia impressa a partir da *intranet* é cópia não controlada.

Por fim, as atividades realizadas no período constituem-se em passos importantes na busca de uma gestão eficaz e eficiente, ressaltando-se que o processo de gestão estratégica e de acompanhamento da gestão operacional devem constituir em atividades permanentes.



RELATÓRIO DE INFORMAÇÕES GERENCIAIS SETORIAL (RIGER) DO 1º SEMESTRE

ATENÇÃO: A cópia impressa a partir da intranet é cópia não controlada.

10. ANEXO I – PLANILHAS DOS INDICADORES ESTRATÉGICOS

PLANILHA DE INDICADORES									
ATENÇÃO: A cópia impressa a partir da intranet é cópia não controlada.									
UNIDADE ORGANIZACIONAL	DGJUR	INDICADOR DE OBJETIVO ESTRATÉGICO	X	INDICADOR DE PROJETO		INDICADOR DE PROCESSO DE TRABALHO		INDICADOR DE OBJETIVO DA QUALIDADE	
TEMA	Prestação Jurisdicional			OBJETIVO ESTRATÉGICO	Incremento das políticas de priorização das atividades de 1º grau / Incremento da adoção de meios alternativos de composição de litígios / Preservação dos mecanismos de celeridade jurisdicional do PJERJ				
INDICADOR	Congestionamento na Fase de Conhecimento - GLOBAL			PROJETO, PROCESSO DE TRABALHO OU OBJETIVO DA QUALIDADE					
FINALIDADE	Reduzir a taxa de congestionamento no PJERJ						CRITÉRIO DE ACOMPANHAMENTO	Status	
PERIODICIDADE	Trimestral	INDICADOR DE ACOMPANHAMENTO		INDICADOR DE DESEMPENHO		INDICADOR DE EFICIÊNCIA	X	INDICADOR DE EFETIVIDADE	
FÓRMULA	casos pendentes / (total casos baixados + casos pendentes)						SENTIDO DE MELHORIA	mM	
META	Alcançar 60,00% no 4º trimestre.					ORIGEM DOS DADOS	Sistemas Informatizados DW/ Cognos / EJUST	UNIDADE DE MEDIDA	Porcentagem
EVOLUÇÃO DO INDICADOR				1ºTrim 2021	2ºTrim 2021	3ºTrim 2021	4ºTrim 2021		
Total de Processos Baixados no 1º grau				726.027	844.350				
Total de Processos Baixados nos Juizados				501.807	525.725				
Total de Processos Baixados nas TR				68.236	72.759				
Total de Processos Baixados no 2º grau				195.574	218.541				
Total de Processos Baixados no PJERJ				1.491.644	1.661.375	0	0		
Total Global de Casos Pendentes no 1º grau				2.704.672	2.673.277				
Total Global de Casos Pendentes nos Juizados				449.677	335.626				
Total Global de Casos Pendentes nas TR				19.270	19.338				
Total Global de Casos Pendentes no 2º grau				126.685	139.794				
Total Global de Casos Pendentes no PJERJ				3.300.304	3.168.035	0	0		
CONGESTIONAMENTO GLOBAL NO PJERJ (Fase de Conhecimento)				68,87%	65,60%	#DIV/0!	#DIV/0!		
RESULTADOS NO PERÍODO									
LINHA DE BASE (4º trim/2014)	61,13%								
RESULTADO ATUAL	65,60%								
META (2021)	60,00%								
ANÁLISE CRÍTICA	<p>A Taxa de Congestionamento é uma variável que leva em consideração os casos pendentes do mês de análise e os últimos 12 meses de processos baixados. Neste estudo específico considera-se o congestionamento global na fase de conhecimento. Somam-se os indicadores de 2º grau, 1º grau, juizados e turma recursal. O sentido de melhoria é quanto menor, melhor. O ano de 2020 encerra com um percentual de 67,12%. No 1º trimestre de 2021, há uma elevação no indicador para 68,87%. No 2º trimestre, o índice reduz para 65,60%.</p> <p>META NÃO ALCANÇADA.</p> <p>OBS: Dados estatísticos com critérios da Parametrização mais recente do CNJ. Alguns indicadores estão em revisão para retificação/ratificação.</p>								
AÇÕES GERENCIAIS	Fomentar a baixa dos processos, na fase de conhecimento, no 1º grau, Juizados e 2º grau e a utilização de relatórios para acompanhamento da evolução da variável.								
Responsável pela emissão do relatório:	Andressa Santos	Responsável (aprovação e divulgação):	Alessandra Anatócles (Diretora da DGJUR)				Data:	12/07/2021	



RELATÓRIO DE INFORMAÇÕES GERENCIAIS SETORIAL (RIGER) DO 1º SEMESTRE

ATENÇÃO: A cópia impressa a partir da intranet é cópia não controlada.



PLANILHA DE INDICADORES

ATENÇÃO: A cópia impressa a partir da intranet é cópia não controlada.

UNIDADE ORGANIZACIONAL	DGJUR	INDICADOR DE OBJETIVO ESTRATÉGICO	X	INDICADOR DE PROJETO		INDICADOR DE PROCESSO DE TRABALHO		INDICADOR DE OBJETIVO DA QUALIDADE		
TEMA	Prestação Jurisdicional			OBJETIVO ESTRATÉGICO	Incremento das políticas de priorização das atividades de 1º grau / Incremento da adoção de meios alternativos de composição de litígios / Preservação dos mecanismos de celeridade jurisdicional do PJERJ					
INDICADOR	Congestionamento na Fase de Conhecimento no 1º Grau			PROJETO, PROCESSO DE TRABALHO OU OBJETIVO DA QUALIDADE						
FINALIDADE	Reduzir a taxa de congestionamento no 1º grau							CRITÉRIO DE ACOMPANHAMENTO	Status	
PERIODICIDADE	Trimestral	INDICADOR DE ACOMPANHAMENTO		INDICADOR DE DESEMPENHO		INDICADOR DE EFICIÊNCIA	X	INDICADOR DE EFETIVIDADE		
FÓRMULA	casos pendentes / (total casos baixados + casos pendentes)							SENTIDO DE MELHORIA	mM	
META	Reduzir para 72,00%, no 4º trimestre.					ORIGEM DOS DADOS	Sistemas Informatizados DW/ Cognos	UNIDADE DE MEDIDA	Porcentagem	
EVOLUÇÃO DO INDICADOR				1ºTrim 2021	2ºTrim 2021	3ºTrim 2021	4ºTrim 2021			
Total de Processos de Conhecimento Baixados no 1º Grau				726.027	844.350					
Casos Pendentes de Conhecimento no 1º Grau				2.704.672	2.673.277					
TAXA DE CONGESTIONAMENTO NA FASE DE CONHECIMENTO NO 1º GRAU				78,84%	76,00%	#DIV/0!	#DIV/0!			
RESULTADOS NO PERÍODO										
LINHA DE BASE (4º trim/2014)	74,31%	<p>TAXA DE CONGESTIONAMENTO 1º GRAU - CONHECIMENTO</p>								
RESULTADO ATUAL	76,00%									
META (2021)	72,00%									
ANÁLISE CRÍTICA	<p>A Taxa de Congestionamento é uma variável que leva em consideração os casos pendentes do mês de análise e os últimos 12 meses de processos baixados. Neste estudo específico considera-se o congestionamento na fase de conhecimento apenas do 1º grau.</p> <p>O ano de 2021 começa o 1º trimestre com um percentual de 78,84% e no 2º trimestre há uma redução no indicador para 76,00%. Para Taxa de Congestionamento, o sentido de melhoria é "quanto menor, melhor".</p> <p>META NÃO ALCANÇADA.</p> <p>OBS: Dados estatísticos com critérios da Parametrização mais recente do CNJ. Alguns indicadores estão em revisão para retificação/ratificação.</p>									
AÇÕES GERENCIAIS	Fomentar a baixa dos processos, na fase de conhecimento, no 1º grau e a utilização de relatórios para acompanhamento da evolução da variável.									
Responsável pela emissão do relatório:		Andressa Santos			Responsável (aprovação e divulgação):			Alessandra Anatócles (Diretora da DGJUR)		Data: 12/07/2021



RELATÓRIO DE INFORMAÇÕES GERENCIAIS SETORIAL (RIGER) DO 1º SEMESTRE

ATENÇÃO: A cópia impressa a partir da intranet é cópia não controlada.

PLANILHA DE INDICADORES									
ATENÇÃO: A cópia impressa a partir da intranet é cópia não controlada.									
UNIDADE ORGANIZACIONAL	DGJUR	INDICADOR DE OBJETIVO ESTRATÉGICO	X	INDICADOR DE PROJETO		INDICADOR DE PROCESSO DE TRABALHO		INDICADOR DE OBJETIVO DA QUALIDADE	
TEMA	Prestação Jurisdicional			OBJETIVO ESTRATÉGICO	Incremento das políticas de priorização das atividades de 1º grau / Incremento da adoção de meios alternativos de composição de litígios / Preservação dos mecanismos de celeridade jurisdicional do PJERJ				
INDICADOR	Congestionamento na Fase de Conhecimento Juizados Especiais			PROJETO, PROCESSO DE TRABALHO OU OBJETIVO DA QUALIDADE					
FINALIDADE	Reduzir a taxa de congestionamento nos juizados							CRITÉRIO DE ACOMPANHAMENTO	Status
PERIODICIDADE	Trimestral	INDICADOR DE ACOMPANHAMENTO		INDICADOR DE DESEMPENHO		INDICADOR DE EFICIÊNCIA	X	INDICADOR DE EFETIVIDADE	
FÓRMULA	casos pendentes / (total casos baixados + casos pendentes)							SENTIDO DE MELHORIA	mM
META	Reduzir para 41,00%, no 4º trimestre.					ORIGEM DOS DADOS	Sistemas Informatizados DW/ Cognos	UNIDADE DE MEDIDA	Porcentagem
EVOLUÇÃO DO INDICADOR				1ºTrim 2021	2ºTrim 2021	3ºTrim 2021	4ºTrim 2021		
Total de Processos de Conhecimento Baixados nos Juizados Especiais				501.807	525.725				
Casos Pendentes nos Juizados Especiais				449.677	335.626				
CONGESTIONAMENTO NA FASE DE CONHECIMENTO NOS JUIZADOS ESPECIAIS				47,26%	38,97%	#DIV/0!	#DIV/0!		
RESULTADOS NO PERÍODO									
LINHA DE BASE (4º trim/2014)	45,35%								
RESULTADO ATUAL	38,97%								
META (2021)	41,00%								
ANÁLISE CRÍTICA	<p>A Taxa de Congestionamento é uma variável que leva em consideração os casos pendentes do mês de análise e os últimos 12 meses de processos baixados. Neste estudo específico considera-se o congestionamento na fase de conhecimento apenas dos juizados.</p> <p>No 1º trimestre de 2021, a taxa da fase de conhecimento dos juizados atinge 47,26%; no 2º trimestre temos uma redução no indicador para 38,97%. Para Taxa de Congestionamento, o sentido de melhoria é "quanto menor, melhor".</p> <p>META ALCANÇADA.</p> <p>OBS: Dados estatísticos com critérios da Parametrização mais recente do CNJ. Alguns indicadores estão em revisão para retificação/ratificação.</p>								
AÇÕES GERENCIAIS	Fomentar a baixa dos processos, na fase de conhecimento, nos juizados e a utilização de relatórios para acompanhamento da evolução da variável.								
				Andressa Santos	Responsável (aprovação e divulgação): Alessandra Anatócles (Diretora da DGJUR)			Data:	12/07/2021



RELATÓRIO DE INFORMAÇÕES GERENCIAIS SETORIAL (RIGER) DO 1º SEMESTRE

ATENÇÃO: A cópia impressa a partir da intranet é cópia não controlada.

PLANILHA DE INDICADORES									
ATENÇÃO: A cópia impressa a partir da intranet é cópia não controlada.									
UNIDADE ORGANIZACIONAL	DGJUR	INDICADOR DE OBJETIVO ESTRATÉGICO	X	INDICADOR DE PROJETO		INDICADOR DE PROCESSO DE TRABALHO		INDICADOR DE OBJETIVO DA QUALIDADE	
TEMA	Prestação Jurisdicional			OBJETIVO ESTRATÉGICO	Incremento das políticas de priorização das atividades de 1º grau / Incremento da adoção de meios alternativos de composição de litígios / Preservação dos mecanismos de celeridade jurisdicional do PJERJ				
INDICADOR	Congestionamento nas Turmas Recursais			PROJETO, PROCESSO DE TRABALHO OU OBJETIVO DA QUALIDADE					
FINALIDADE	Reduzir a taxa de congestionamento nas turmas recursais							CRITÉRIO DE ACOMPANHAMENTO	Status
PERIODICIDADE	Trimestral	INDICADOR DE ACOMPANHAMENTO		INDICADOR DE DESEMPENHO		INDICADOR DE EFICIÊNCIA	X	INDICADOR DE EFETIVIDADE	
FÓRMULA	casos pendentes / (total casos baixados + casos pendentes)							SENTIDO DE MELHORIA	mM
META	Reduzir para 15,00% no 4º trimestre.					ORIGEM DOS DADOS	Sistema Informatizado EJUD	UNIDADE DE MEDIDA	Porcentagem
EVOLUÇÃO DO INDICADOR				1ºTrim 2021	2ºTrim 2021	3ºTrim 2021	4ºTrim 2021		
Total de Processos Baixados na Turma Recursal				68.236	72.759				
Casos Pendentes na Turma Recursal				19.270	19.338				
CONGESTIONAMENTO NAS TURMAS RECURSAIS				22,02%	21,00%	#DIV/0!	#DIV/0!		
RESULTADOS NO PERÍODO									
LINHA DE BASE (4º trim/2014)	24,10%								
RESULTADO ATUAL	21,00%								
META (2021)	19,00%								
ANÁLISE CRÍTICA	<p>A Taxa de Congestionamento é uma variável que leva em consideração os casos pendentes do mês de análise e os últimos 12 meses de processos baixados. Neste estudo específico considera-se o congestionamento na fase de conhecimento apenas das turmas recursais.</p> <p>No ano de 2020, a taxa de congestionamento das turmas recursais encerrou em 21,57%. No 1º trimestre de 2021, a taxa é de 22,02%. No 2º trimestre, atinge 21,00%. Para Taxa de Congestionamento, o sentido de melhoria é "quanto menor, melhor".</p> <p>META NÃO ALCANÇADA. OBS: Dados estatísticos com critérios da Parametrização mais recente do CNJ. Alguns indicadores estão em revisão para retificação/ratificação.</p>								
AÇÕES GERENCIAIS	Fomentar a baixa dos processos nas Turmas Recursais e a utilização de relatórios para acompanhamento da evolução da variável.								
Responsável pela emissão do relatório:			Andressa Santos	Responsável (aprovação e divulgação):			Alessandra Anatócles (Diretora da DGJUR)	Data: 12/07/2021	



RELATÓRIO DE INFORMAÇÕES GERENCIAIS SETORIAL (RIGER) DO 1º SEMESTRE

ATENÇÃO: A cópia impressa a partir da intranet é cópia não controlada.



PLANILHA DE INDICADORES

ATENÇÃO: A cópia impressa a partir da intranet é cópia não controlada.

UNIDADE ORGANIZACIONAL	DGJUR	INDICADOR DE OBJETIVO ESTRATÉGICO	X	INDICADOR DE PROJETO		INDICADOR DE PROCESSO DE TRABALHO		INDICADOR DE OBJETIVO DA QUALIDADE		
TEMA	Prestação Jurisdicional			OBJETIVO ESTRATÉGICO						
INDICADOR	Congestionamento no 2º Grau			PROJETO, PROCESSO DE TRABALHO OU OBJETIVO DA QUALIDADE						
FINALIDADE	Reduzir a taxa de congestionamento no 2º grau							CRITÉRIO DE ACOMPANHAMENTO	Status	
PERIODICIDADE	Trimestral	INDICADOR DE ACOMPANHAMENTO		INDICADOR DE DESEMPENHO		INDICADOR DE EFICIÊNCIA	X	INDICADOR DE EFETIVIDADE		
FÓRMULA	total de casos pendentes / (casos baixados + casos pendentes)							SENTIDO DE MELHORIA	mM	
META	Alcançar 32,00% no 4º trimestre.					ORIGEM DOS DADOS	Sistema Informatizado DW	UNIDADE DE MEDIDA	Porcentagem	
EVOLUÇÃO DO INDICADOR				1ºTrim 2021	2ºTrim 2021	3ºTrim 2021	4ºTrim 2021			
Total de Processos de Conhecimento Baixados no 2º Grau				195.574	218.541					
Casos Pendentes de Conhecimento no 2º Grau				126.685	139.794					
TAXA DE CONGESTIONAMENTO NO 2º GRAU				39,31%	39,01%					
RESULTADOS NO PERÍODO		TAXA DE CONGESTIONAMENTO 2º GRAU								
LINHA DE BASE (4º trim/2014)	31,57%									
RESULTADO ATUAL	39,01%									
META (2021)	32,00%									
ANÁLISE CRÍTICA	A taxa de congestionamento no 2º Grau considera o total de casos pendentes e dos processos baixados. O sentido de melhoria é de quanto menor, melhor. No 1º e 2º trimestre de 2021 o comportamento do indicador foi descendente, passando de 39,31% para 39,01%. Sabendo que o resultado do 2 trimestre de 2021 foi de 39,01%, verifica-se que está distante da meta estipulada de 32%. META NÃO ALCANÇADA!									
AÇÕES GERENCIAIS	Informar o resultado do indicador aos Secretários de Câmaras, de modo que sejam realizadas ações para o atingimento da meta.									
Responsável pela emissão do relatório:		Marlos Kleyton Teixeira Silva			Responsável (aprovação e divulgação):			Alessandra Anátocles (Diretora da DGJUR)		Data: 09/07/2021



RELATÓRIO DE INFORMAÇÕES GERENCIAIS SETORIAL (RIGER) DO 1º SEMESTRE

ATENÇÃO: A cópia impressa a partir da intranet é cópia não controlada.

PLANILHA DE INDICADORES										
ATENÇÃO: A cópia impressa a partir da intranet é cópia não controlada.										
UNIDADE ORGANIZACIONAL	DGJUR	INDICADOR DE OBJETIVO ESTRATÉGICO	X	INDICADOR DE PROJETO		INDICADOR DE PROCESSO DE TRABALHO		INDICADOR DE OBJETIVO DA QUALIDADE		
TEMA	Prestação Jurisdicional			OBJETIVO ESTRATÉGICO	Priorização da fase de execução e da gestão das execuções fiscais					
INDICADOR	Congestionamento na Fase de Execução - GLOBAL			PROJETO, PROCESSO DE TRABALHO OU OBJETIVO DA QUALIDADE						
FINALIDADE	Reduzir a taxa de congestionamento na fase de execução						CRITÉRIO DE ACOMPANHAMENTO	Status		
PERIODICIDADE	Trimestral	INDICADOR DE ACOMPANHAMENTO		INDICADOR DE DESEMPENHO		INDICADOR DE EFICIÊNCIA	X	INDICADOR DE EFETIVIDADE		
FÓRMULA	casos pendentes / (total de casos baixados + casos pendentes)						SENTIDO DE MELHORIA	mM		
META	Reduzir para 75,00%, no 4º trimestre.					ORIGEM DOS DADOS	Sistemas Informatizados DW/ Cognos	UNIDADE DE MEDIDA	Porcentagem	
EVOLUÇÃO DO INDICADOR				1ºTrim 2021	2ºTrim 2021	3ºTrim 2021	4ºTrim 2021			
Total de Processos de Execução Baixados no 1º Grau				1.651.984	1.581.186					
Total de Processos de Execução Baixados no Juizado Especial				21.377	20.962					
Total de casos baixados				1.673.361	1.602.148	0	0			
Casos Pendentes de Execução no 1º Grau				4.917.057	4.707.787					
Casos Pendentes de Execução no Juizado Especial				15.434	13.328					
Total de casos pendentes				4.932.491	4.721.115	0	0			
CONGESTIONAMENTO NA FASE DE EXECUÇÃO - GLOBAL				74,67%	74,66%	#DIV/0!	#DIV/0!			
RESULTADOS NO PERÍODO		CONGESTIONAMENTO EXECUÇÃO - GLOBAL								
LINHA DE BASE (4º trim/2014)	93,05%									
RESULTADO ATUAL	74,66%									
META (2021)	75,00%									
ANÁLISE CRÍTICA	<p>A Taxa de Congestionamento é uma variável que leva em consideração os casos pendentes do mês de análise e os últimos 12 meses de processos baixados. Neste estudo considera-se o congestionamento global na fase de execução. Somam-se os indicadores de 1º grau e juizados, apenas.</p> <p>O ano de 2021 começa o 1º trimestre com um percentual de 74,67%. No 2º trimestre a taxa se mantém estável em 74,66%. A meta vem sendo superada desde 2019 e o bom desempenho tem influência do projeto estratégico de Ampliação do Modelo de Gestão da Dívida Ativa, que proporcionou a redução do acervo de executivos fiscais. META ALCANÇADA!</p> <p>OBS: Dados estatísticos com critérios da Parametrização mais recente do CNJ. Alguns indicadores estão em revisão para retificação/ratificação.</p>									
AÇÕES GERENCIAIS	Fomentar a baixa definitiva das execuções no 1º grau e nos juizados.									
Responsável pela emissão do relatório:		Andressa Santos			Responsável (aprovação e divulgação):			Alessandra Anátocles (Diretora da DGJUR)		Data: 12/07/2021



RELATÓRIO DE INFORMAÇÕES GERENCIAIS SETORIAL (RIGER) DO 1º SEMESTRE

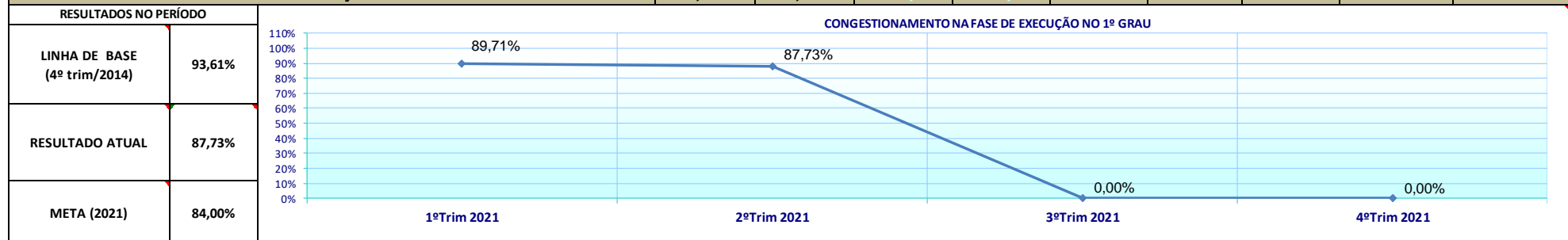
ATENÇÃO: A cópia impressa a partir da intranet é cópia não controlada.



PLANILHA DE INDICADORES

ATENÇÃO: A cópia impressa a partir da intranet é cópia não controlada.

UNIDADE ORGANIZACIONAL	DGJUR	INDICADOR DE OBJETIVO ESTRATÉGICO	X	INDICADOR DE PROJETO		INDICADOR DE PROCESSO DE TRABALHO		INDICADOR DE OBJETIVO DA QUALIDADE	
TEMA	Prestação Jurisdicional			OBJETIVO ESTRATÉGICO	Priorização da fase de execução.				
INDICADOR	Congestionamento na Fase de Execução no 1º Grau (SEM EXECUÇÃO FISCAL)			PROJETO, PROCESSO DE TRABALHO OU OBJETIVO DA QUALIDADE					
FINALIDADE	Reduzir a taxa de congestionamento na fase de execução						CRITÉRIO DE ACOMPANHAMENTO	Status	
PERIODICIDADE	Trimestral	INDICADOR DE ACOMPANHAMENTO		INDICADOR DE DESEMPENHO		INDICADOR DE EFICIÊNCIA	X	INDICADOR DE EFETIVIDADE	
FÓRMULA	casos pendentes / (total de casos baixados + casos pendentes)						SENTIDO DE MELHORIA	mM	
META	Alcançar 84,00%, no 4º trimestre.					ORIGEM DOS DADOS	Sistemas Informatizados DW/ Cognos	UNIDADE DE MEDIDA	Porcentagem
EVOLUÇÃO DO INDICADOR				1ºTrim 2021	2ºTrim 2021	3ºTrim 2021	4ºTrim 2021		
Total de Processos de Execução Baixados no 1º Grau				75.511	92.903				
Casos Pendentes de Execução no 1º Grau				658.418	664.262				
CONGESTIONAMENTO NA FASE DE EXECUÇÃO NO 1º GRAU				89,71%	87,73%	#DIV/0!	#DIV/0!		



ANÁLISE CRÍTICA

A Taxa de Congestionamento é uma variável que leva em consideração os casos pendentes do mês de análise e os últimos 12 meses de processos baixados. Neste estudo considera-se o congestionamento na fase de execução apenas do 1º grau, excluída a execução fiscal.

No 4º trimestre de 2020, o congestionamento era de 84,85%. O ano de 2021 começa o 1º trimestre com um percentual de 89,71%. No 2º trimestre há redução, com congestionamento de 87,73%.

META NÃO ALCANÇADA!

OBS: Dados estatísticos com critérios da Parametrização mais recente do CNJ. Alguns indicadores estão em revisão para retificação/ratificação.

AÇÕES GERENCIAIS	Fomentar a baixa definitiva das execuções no 1º grau.		
Responsável pela emissão do relatório:	Andressa Santos	Responsável (aprovação e divulgação):	Alessandra Anatócles (Diretora da DGJUR)
		Data:	12/07/2021



RELATÓRIO DE INFORMAÇÕES GERENCIAIS SETORIAL (RIGER) DO 1º SEMESTRE

ATENÇÃO: A cópia impressa a partir da intranet é cópia não controlada.



PLANILHA DE INDICADORES

ATENÇÃO: A cópia impressa a partir da intranet é cópia não controlada.

UNIDADE ORGANIZACIONAL	DGJUR	INDICADOR DE OBJETIVO ESTRATÉGICO	X	INDICADOR DE PROJETO		INDICADOR DE PROCESSO DE TRABALHO		INDICADOR DE OBJETIVO DA QUALIDADE		
TEMA	Prestação Jurisdicional			OBJETIVO ESTRATÉGICO	Priorização da fase de execução.					
INDICADOR	Congestionamento na Fase de Execução nos Juizados Especiais			PROJETO, PROCESSO DE TRABALHO OU OBJETIVO DA QUALIDADE						
FINALIDADE	Reduzir a taxa de congestionamento na fase de execução nos juizados							CRITÉRIO DE ACOMPANHAMENTO	Status	
PERIODICIDADE	Trimestral	INDICADOR DE ACOMPANHAMENTO		INDICADOR DE DESEMPENHO		INDICADOR DE EFICIÊNCIA	X	INDICADOR DE EFETIVIDADE		
FÓRMULA	casos pendentes / (total de casos baixados + casos pendentes)							SENTIDO DE MELHORIA	mM	
META	Reduzir para 44,00%, no 4º trimestre.					ORIGEM DOS DADOS	Sistemas Informatizados DW/ Cognos	UNIDADE DE MEDIDA	Porcentagem	
EVOLUÇÃO DO INDICADOR				1ºTrim 2021	2ºTrim 2021	3ºTrim 2021	4ºTrim 2021			
Total de Processos de Execução Baixados no Juizado Especial				21.377	20.962					
Casos Pendentes de Execução no Juizado Especial				15.434	13.328					
CONGESTIONAMENTO NA FASE DE EXECUÇÃO NOS JUIZADOS				41,93%	38,87%	#DIV/0!	#DIV/0!			
RESULTADOS NO PERÍODO										
LINHA DE BASE (4º trim/2014)	58,47%									
RESULTADO ATUAL	38,87%									
META (2021)	44,00%									
ANÁLISE CRÍTICA	<p>A Taxa de Congestionamento é uma variável que leva em consideração os casos pendentes do mês de análise e os últimos 12 meses de processos baixados. Neste estudo considera-se o congestionamento na fase de execução apenas dos juizados especiais.</p> <p>No ano de 2021, o resultado do 1º trimestre foi de 41,93%. Houve redução para 38,87% no 2º trimestre. Os valores de TbaixJudNCrimJE e ExeJudPNCrimJE são influenciados pelo cadastramento do início da Execução. O sentido de melhoria é "quanto menor, melhor".</p> <p>META NÃO ALCANÇADA!</p> <p>OBS: Dados estatísticos com critérios da Parametrização mais recente do CNJ. Alguns indicadores estão em revisão para retificação/ratificação.</p>									
AÇÕES GERENCIAIS	Fomentar a baixa definitiva das execuções nos Juizados Especiais.									
Responsável pela emissão do relatório:			Andressa Santos	Responsável (aprovação e divulgação):			Alessandra Anátocles (Diretora da DGJUR)	Data:		12/07/2021



RELATÓRIO DE INFORMAÇÕES GERENCIAIS SETORIAL (RIGER) DO 1º SEMESTRE

ATENÇÃO: A cópia impressa a partir da intranet é cópia não controlada.



PLANILHA DE INDICADORES

ATENÇÃO: A cópia impressa a partir da intranet é cópia não controlada.

UNIDADE ORGANIZACIONAL	DGJUR	INDICADOR DE OBJETIVO ESTRATÉGICO	X	INDICADOR DE PROJETO		INDICADOR DE PROCESSO DE TRABALHO		INDICADOR DE OBJETIVO DA QUALIDADE			
TEMA	Prestação Jurisdicional			OBJETIVO ESTRATÉGICO	Priorização da fase de execução e da gestão das execuções fiscais						
INDICADOR	Congestionamento das ações de execução fiscal			PROJETO, PROCESSO DE TRABALHO OU OBJETIVO DA QUALIDADE							
FINALIDADE	Verificar a capacidade de o PJRJ baixar processos de execução fiscal							CRITÉRIO DE ACOMPANHAMENTO	Status		
PERIODICIDADE	Trimestral	INDICADOR DE ACOMPANHAMENTO		INDICADOR DE DESEMPENHO		INDICADOR DE EFICIÊNCIA	X	INDICADOR DE EFETIVIDADE			
FÓRMULA	total de casos pendentes / (casos baixados + casos pendentes)							SENTIDO DE MELHORIA	mM		
META	Reduzir para 75,00%, no último trimestre.					ORIGEM DOS DADOS	Sistema Informatizado DW / Cognos	UNIDADE DE MEDIDA	Porcentagem		
EVOLUÇÃO DO INDICADOR				1ºTrim 2021	2ºTrim 2021	3ºTrim 2021	4ºTrim 2021				
T BaixExFis - Total de Processos de Execução Fiscal Baixados				1.576.473	1.488.283						
CpExFis - Casos Pendentes de Execução Fiscal				4.258.639	4.043.525						
CONGESTIONAMENTO DAS AÇÕES DE EXECUÇÃO FISCAL				72,98%	73,10%	#DIV/0!	#DIV/0!				
RESULTADOS NO PERÍODO		CONGESTIONAMENTO DOS EXECUTIVOS FISCAIS									
LINHA DE BASE	98,98%										
RESULTADO ATUAL	73,10%										
META (2021)	75,00%										
ANÁLISE CRÍTICA	<p>A Taxa de Congestionamento é uma variável que leva em consideração os casos pendentes do mês de análise e os últimos 12 meses de processos baixados. Neste estudo considera-se o congestionamento nos processos de execução fiscal.</p> <p>O resultado deste indicador no 4º trimestre de 2020 foi de 72,48%. No 1º trimestre de 2021 foi de 72,98% e no 2º trimestre, 73,10%. O sentido de melhoria do indicador é "quanto menor, melhor".</p> <p>Muito contribuiu para a melhoria da variável, cuja linha de base é 98,98%, as ações implementadas pela Comissão da Dívida Ativa – CODIV.</p> <p>META ALCANÇADA!</p> <p>OBS: Dados estatísticos com critérios da Parametrização mais recente do CNJ. Alguns indicadores estão em revisão para retificação/ratificação.</p>										
AÇÕES GERENCIAIS	Fomentar a redução do acervo dos executivos fiscais.										
Responsável pela emissão do relatório:			Andressa Santos			Responsável (aprovação e divulgação):			Alessandra Anátocles (Diretora da DGJUR)		
						Data:			12/07/2021		



RELATÓRIO DE INFORMAÇÕES GERENCIAIS SETORIAL (RIGER) DO 1º SEMESTRE

ATENÇÃO: A cópia impressa a partir da intranet é cópia não controlada.

PLANILHA DE INDICADORES											
ATENÇÃO: A cópia impressa a partir da intranet é cópia não controlada.											
UNIDADE ORGANIZACIONAL	DGJUR	INDICADOR DE OBJETIVO ESTRATÉGICO	X	INDICADOR DE PROJETO		INDICADOR DE PROCESSO DE TRABALHO		INDICADOR DE OBJETIVO DA QUALIDADE			
TEMA	Prestação Jurisdicional			OBJETIVO ESTRATÉGICO	Incremento das políticas de priorização das atividades de 1º grau						
INDICADOR	Índice de atendimento à Demanda no PJERJ			PROJETO, PROCESSO DE TRABALHO OU OBJETIVO DA QUALIDADE							
FINALIDADE	Avaliar a capacidade de atender a demanda							CRITÉRIO DE ACOMPANHAMENTO	Status		
PERIODICIDADE	Trimestral	INDICADOR DE ACOMPANHAMENTO		INDICADOR DE DESEMPENHO		INDICADOR DE EFICIÊNCIA	X	INDICADOR DE EFETIVIDADE			
FÓRMULA	(Total Processos Baixados / total de Casos Novos) x 100							SENTIDO DE MELHORIA	MM		
META	Alcançar 188,00% no 4º trimestre.					ORIGEM DOS DADOS	Sistemas Informatizados DW/ Cognos / EJUD	UNIDADE DE MEDIDA	Porcentagem		
EVOLUÇÃO DO INDICADOR				1ºTrim 2021	2ºTrim 2021	3ºTrim 2021	4ºTrim 2021		TOTAL P/ META		
Total de Processos Baixados no 2º Grau				41.828	54.312				96.140		
Total de Processos de Conhecimento Baixados no 1º Grau				201.238	235.293				436.531		
Total de Processos de Conhecimento Baixados nos Juizados Especiais				114.082	125.488				239.570		
Total de Processos de Execução Baixados no 1º Grau				334.668	292.276				626.944		
Total de Processos de Execução Baixados no Juizado Especial				4.396	5.151				9.547		
Total de Processos Baixados na Turma Recursal				14.559	19.522				34.081		
Total de Baixados				710.771	732.042	0	0		1.442.813		
Casos Novos de 2º Grau				49.283	56.064				105.347		
Casos Novos de Conhecimento em 1º Grau				120.604	138.049				258.653		
Casos Novos de Conhecimento de Juizado Especial				108.877	83.004				191.881		
Casos Novos de Execução em 1º Grau				65.094	60.529				125.623		
Casos Novos de Execução em Juizado Especial				5.726	6.834				12.560		
Casos Novos de Turma Recursal				15.011	19.001				34.012		
Total de Casos Novos				364.595	363.481	0	0		728.076		
ÍNDICE DE ATENDIMENTO À DEMANDA NO PJERJ - GLOBAL				194,95%	201,40%	#DIV/0!	#DIV/0!		198,17%		
RESULTADOS NO PERÍODO		Atendimento à Demanda no PJERJ - GLOBAL									
LINHA DE BASE (4º trim/2014)	85,58%										
RESULTADO ATUAL	201,40%										
META (2021)	188,00%										
ANÁLISE CRÍTICA	<p>O Índice de atendimento à Demanda contabiliza os processos baixados e os novos, tendo como sentido de melhoria "quanto maior, melhor", pois se a quantidade de processos baixados for superior à quantidade de processos que entram, o comportamento do indicador será positivo. Neste estudo específico, avaliou-se o IAD global do PJERJ, incluindo conhecimento e execução, no âmbito do 2º grau, 1º grau, juizados e turmas recursais.</p> <p>O indicador vem demonstrando índices maiores de processos baixados em relação a casos novos desde 2019, pontuando o empenho do Tribunal em atender à demanda. A meta estipulada para 2020 foi aumentada para 188%. No 1º semestre de 2021, o resultado consolidado no período foi de 198,17%. META ALCANÇADA! Mantendo-se a tendência de alta, a meta deverá ser reavaliada.</p> <p>OBS: Dados estatísticos com critérios da Parametrização mais recente do CNJ. Alguns indicadores estão em revisão para retificação/ratificação.</p>										
AÇÕES GERENCIAIS	Fomentar a busca por processos que possam ser baixados no PJERJ. Verificar as Centrais de Arquivamento que possuem grande quantidade de processos para serem baixados.										
Responsável pela emissão do relatório:			Andressa Santos			Responsável (aprovação e divulgação):			Alessandra Anátocles (Diretora da DGJUR)		
						Data:			12/07/2021		



RELATÓRIO DE INFORMAÇÕES GERENCIAIS SETORIAL (RIGER) DO 1º SEMESTRE

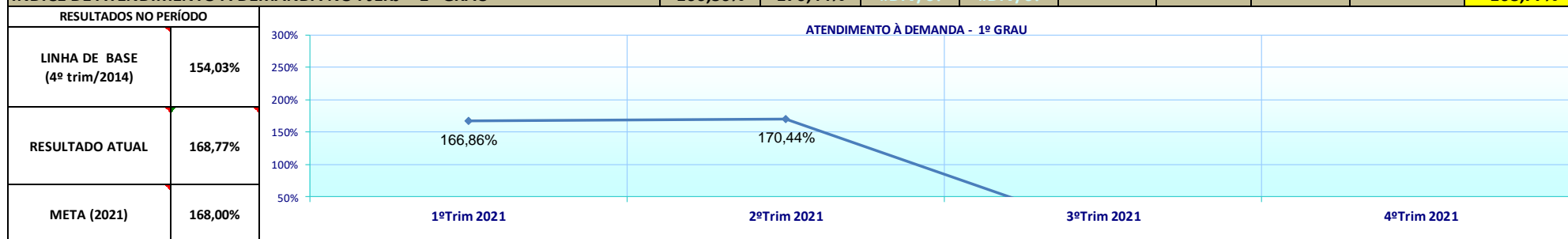
ATENÇÃO: A cópia impressa a partir da intranet é cópia não controlada.



PLANILHA DE INDICADORES

ATENÇÃO: A cópia impressa a partir da intranet é cópia não controlada.

UNIDADE ORGANIZACIONAL	DGJUR	INDICADOR DE OBJETIVO ESTRATÉGICO	X	INDICADOR DE PROJETO		INDICADOR DE PROCESSO DE TRABALHO		INDICADOR DE OBJETIVO DA QUALIDADE	
TEMA	Prestação Jurisdicional			OBJETIVO ESTRATÉGICO	Incremento das políticas de priorização das atividades de 1º grau				
INDICADOR	Índice de atendimento à Demanda no 1º grau (Conhecimento)			PROJETO, PROCESSO DE TRABALHO OU OBJETIVO DA QUALIDADE					
FINALIDADE	Avaliar a capacidade de atender a demanda na fase de conhecimento do 1º grau							CRITÉRIO DE ACOMPANHAMENTO	Status
PERIODICIDADE	Trimestral	INDICADOR DE ACOMPANHAMENTO		INDICADOR DE DESEMPENHO		INDICADOR DE EFICIÊNCIA	X	INDICADOR DE EFETIVIDADE	
FÓRMULA	(Total Processos Baixados / total de Casos Novos) x 100							SENTIDO DE MELHORIA	MM
META	Alcançar 168,00% no último trimestre					ORIGEM DOS DADOS	Sistemas Informatizados DW / Cognos	UNIDADE DE MEDIDA	Porcentagem
EVOLUÇÃO DO INDICADOR				1ºTrim 2021	2ºTrim 2021	3ºTrim 2021	4ºTrim 2021		TOTAL P/ META
Total de Processos de Conhecimento Baixados no 1º Grau				201.238	235.293				436.531
Casos Novos de Conhecimento em 1º Grau				120.604	138.049				258.653
ÍNDICE DE ATENDIMENTO À DEMANDA NO PJERJ - 1º GRAU				166,86%	170,44%	#DIV/0!	#DIV/0!		168,77%



ANÁLISE CRÍTICA

O índice de atendimento à demanda (IAD) é um indicador que contabiliza os processos baixados e os novos, tendo como sentido de melhoria "quanto maior, melhor", pois se a quantidade de processos baixados for superior à quantidade de processos que entram, o comportamento do indicador será positivo. Este estudo específico concentra-se na fase de conhecimento do 1º grau.

Para a verificação da meta são contabilizados os resultados dos quatro trimestres. O ano de 2020 apresentou um resultado consolidado de 199,61%. O primeiro trimestre de 2021 atingiu 166,86% e o 2º, 170,44%, este último superior a meta estipulada de 168%. O acumulado em 2021 foi de 168,77%.

META ALCANÇADA! Mantendo-se a tendência de alta, a meta deverá ser reavaliada.

OBS: Dados estatísticos com critérios da Parametrização mais recente do CNJ. Alguns indicadores estão em revisão para retificação/ratificação.

AÇÕES GERENCIAIS

Fomentar a baixa dos processos no 1º grau e incentivar as serventias na utilização de relatórios para busca de processos aptos a serem baixados.

Responsável pela emissão do relatório:

Andressa Santos

Responsável (aprovação e divulgação):

Alessandra Anatócles (Diretora da DGJUR)

Data:

12/07/2021



RELATÓRIO DE INFORMAÇÕES GERENCIAIS SETORIAL (RIGER) DO 1º SEMESTRE

ATENÇÃO: A cópia impressa a partir da *intranet* é cópia não controlada.

PLANILHA DE INDICADORES											
ATENÇÃO: A cópia impressa a partir da intranet é cópia não controlada.											
UNIDADE ORGANIZACIONAL	DGIUR	INDICADOR DE OBJETIVO ESTRATÉGICO	X	INDICADOR DE PROJETO		INDICADOR DE PROCESSO DE TRABALHO		INDICADOR DE OBJETIVO DA QUALIDADE			
TEMA	Prestação Jurisdicional			OBJETIVO ESTRATÉGICO	Incremento das políticas de priorização das atividades de 1º grau						
INDICADOR	Índice de atendimento à Demanda no PJERJ (Conhecimento) - Juizados Especiais			PROJETO, PROCESSO DE TRABALHO OU OBJETIVO DA QUALIDADE							
FINALIDADE	Avaliar a capacidade de atender a demanda na fase de conhecimento dos juizados							CRITÉRIO DE ACOMPANHAMENTO	Status		
PERIODICIDADE	Trimestral	INDICADOR DE ACOMPANHAMENTO		INDICADOR DE DESEMPENHO		INDICADOR DE EFICIÊNCIA	X	INDICADOR DE EFETIVIDADE			
FÓRMULA	(Total Processos Baixados / total de Casos Novos) x 100							SENTIDO DE MELHORIA	MM		
META	Alcançar 132,00% no 4º trimestre.					ORIGEM DOS DADOS	Sistemas Informatizados DW / Cognos	UNIDADE DE MEDIDA	Porcentagem		
EVOLUÇÃO DO INDICADOR				1ºTrim 2021	2ºTrim 2021	3ºTrim 2021	4ºTrim 2021		TOTAL P/ META		
Total de Processos de Conhecimento Baixados nos Juizados Especiais				114.082	125.488				239.570		
Casos Novos de Conhecimento de Juizado Especial				108.877	83.004				191.881		
ATENDIMENTO À DEMANDA NOS JUIZADOS ESPECIAIS				104,78%	151,18%	#DIV/0!	#DIV/0!		124,85%		
RESULTADOS NO PERÍODO											
LINHA DE BASE (4º trim/2014)	118,67%										
RESULTADO ATUAL	124,85%										
META (2021)	132,00%										
ANÁLISE CRÍTICA	<p>O Índice de atendimento à demanda contabiliza os processos baixados e os novos, tendo como sentido de melhoria "quanto maior, melhor", pois se a quantidade de processos baixados for superior à quantidade de processos que entram, o comportamento do indicador será positivo. Neste estudo específico, avaliou-se o IAD na fase de conhecimento dos juizados. A meta estipulada foi reduzida para 132,00%. O resultado do 1º trimestre foi de 104,78% ; no 2º, de 151,18%. O total somando-se os meses fechados de 2021 até o momento foi de 124,85%. Devemos acompanhar se a tendência de melhoria se consolida ao longo dos demais trimestres de 2021.</p> <p>META NÃO ALCANÇADA!</p> <p>OBS: Dados estatísticos com critérios da Parametrização mais recente do CNJ. Alguns indicadores estão em revisão para retificação/ratificação.</p>										
AÇÕES GERENCIAIS	Fomentar a baixa nos juizados especiais e incentivar as serventias na utilização de relatórios para busca de processos aptos a serem baixados.										
Responsável pela emissão do relatório:			Andressa Santos			Responsável (aprovação e divulgação):			Alessandra Anátocles (Diretora da DGJUR)		
						Data:			12/07/2021		



RELATÓRIO DE INFORMAÇÕES GERENCIAIS SETORIAL (RIGER) DO 1º SEMESTRE

ATENÇÃO: A cópia impressa a partir da intranet é cópia não controlada.

PLANILHA DE INDICADORES										
ATENÇÃO: A cópia impressa a partir da intranet é cópia não controlada.										
UNIDADE ORGANIZACIONAL	DGJUR	INDICADOR DE OBJETIVO ESTRATÉGICO	X	INDICADOR DE PROJETO		INDICADOR DE PROCESSO DE TRABALHO		INDICADOR DE OBJETIVO DA QUALIDADE		
TEMA	Prestação Jurisdicional			OBJETIVO ESTRATÉGICO	Incremento das políticas de priorização das atividades de 1º grau					
INDICADOR	Índice de atendimento à Demanda - Turmas Recursais			PROJETO, PROCESSO DE TRABALHO OU OBJETIVO DA QUALIDADE						
FINALIDADE	Avaliar a capacidade de atender a demanda nas turmas recursais							CRITÉRIO DE ACOMPANHAMENTO	Status	
PERIODICIDADE	Trimestral	INDICADOR DE ACOMPANHAMENTO		INDICADOR DE DESEMPENHO		INDICADOR DE EFICIÊNCIA	X	INDICADOR DE EFETIVIDADE		
FÓRMULA	(Total Processos Baixados / total de Casos Novos) x 100							SENTIDO DE MELHORIA	MM	
META	Alcançar 105,00% no 4º trimestre					ORIGEM DOS DADOS	Sistema Informatizado EJUD	UNIDADE DE MEDIDA	Porcentagem	
EVOLUÇÃO DO INDICADOR				1ºTrim 2021	2ºTrim 2021	3ºTrim 2021	4ºTrim 2021		TOTAL P/ META	
Total de Processos Baixados na Turma Recursal				14.559	19.522					34.081
Casos Novos de Turma Recursal				15.011	19.001					34.012
ATENDIMENTO À DEMANDA NAS TURMAS RECURSAIS				96,99%	102,74%	#DIV/0!	#DIV/0!			100,20%
RESULTADOS NO PERÍODO										
LINHA DE BASE (4º trim/2014)	99,42%									
RESULTADO ATUAL	100,20%									
META (2021)	105,00%									
ANÁLISE CRÍTICA	<p>O Índice de atendimento à demanda contabiliza os processos baixados e os novos, tendo como sentido de melhoria "quanto maior, melhor", pois se a quantidade de processos baixados for superior à quantidade de processos que entram, o comportamento do indicador será positivo. Neste estudo específico, avaliou-se o IAD nas turmas recursais.</p> <p>A meta foi reajustada para 105,00%. O resultado do 1º trimestre foi de 96,99%; no 2º, de 102,74%. O total somando-se os meses fechados de 2021 até a presente data foi de 100,20%.</p> <p>Devemos acompanhar se a tendência de melhoria se consolida ao longo de 2021. META NÃO ALCANÇADA! OBS: Dados estatísticos com critérios da Parametrização mais recente do CNJ. Alguns indicadores estão em revisão para retificação/ratificação.</p>									
AÇÕES GERENCIAIS	Fomentar a baixa dos processos nas Turmas Recursais.									
Responsável pela emissão do relatório:		Andressa Santos			Responsável (aprovação e divulgação):			Alessandra Anátocles (Diretora da DGJUR)		Data: 12/07/2021



RELATÓRIO DE INFORMAÇÕES GERENCIAIS SETORIAL (RIGER) DO 1º SEMESTRE

ATENÇÃO: A cópia impressa a partir da intranet é cópia não controlada.

UNIDADE ORGANIZACIONAL		INDICADOR DE OBJETIVO ESTRATÉGICO	X	INDICADOR DE PROJETO	INDICADOR DE PROCESSO DE TRABALHO	INDICADOR DE OBJETIVO DA QUALIDADE	
DGJUR							
TEMA		Prestação Jurisdicional		OBJETIVO ESTRATÉGICO	Incremento das políticas de priorização das atividades de 1º grau, com ênfase na execução		
INDICADOR		Índice de atendimento à Demanda na Fase de Execução no 1º Grau (SEM EXECUÇÃO FISCAL)		PROJETO, PROCESSO DE TRABALHO OU OBJETIVO DA QUALIDADE			
FINALIDADE		Avaliar a capacidade de atender a demanda na fase de execução do 1º grau				CRITÉRIO DE ACOMPANHAMENTO	Status
PERIODICIDADE		Trimestral	INDICADOR DE ACOMPANHAMENTO	INDICADOR DE DESEMPENHO	INDICADOR DE EFICIÊNCIA	X	INDICADOR DE EFETIVIDADE
FÓRMULA		(Total Processos Baixados / total de Casos Novos) x 100				SENTIDO DE MELHORIA	MM
META		Alcançar 101,00% ao final do ano			ORIGEM DOS DADOS	Sistemas Informatizados DW / Cognos	UNIDADE DE MEDIDA
							Porcentagem
EVOLUÇÃO DO INDICADOR		1ºTrim 2021	2ºTrim 2021	3ºTrim 2021	4ºTrim 2021		TOTAL P/ META
Total de Processos de Execução Baixados no 1º Grau		20.582	27.082				47.664
Casos Novos de Execução em 1º Grau		23.400	29.758				53.158
ATENDIMENTO À DEMANDA NA FASE DE EXECUÇÃO NO 1º GRAU		87,96%	91,01%	#DIV/0!	#DIV/0!		89,66%
RESULTADOS NO PERÍODO		<p style="text-align: center;">ATENDIMENTO À DEMANDA 1º GRAU - EXECUÇÃO</p>					
LINHA DE BASE (4º trim/2014)	44,95%						
RESULTADO ATUAL	89,66%						
META (2021)	101,00%						
ANÁLISE CRÍTICA	<p>O índice de atendimento à demanda (IAD) é um indicador que contabiliza os processos baixados e os novos, tendo como sentido de melhoria "quanto maior, melhor", pois se a quantidade de processos baixados for superior à quantidade de processos que entram, o comportamento do indicador será positivo. Este estudo específico concentra-se na fase de execução do 1º grau, excluindo as execuções fiscais. A meta estipulada foi reajustada para 101,00%. O resultado do 1º trimestre foi de 87,96%; no 2º, de 91,04%. O total somando-se os meses fechados de 2021 até a presente data é 89,06%. META NÃO ALCANÇADA! O cumprimento da meta continuará sendo acompanhada durante o ano corrente. OBS: Dados estatísticos com critérios da Parametrização mais recente do CNJ. Alguns indicadores estão em revisão para retificação/ratificação.</p>						
AÇÕES GERENCIAIS	Fomentar a baixa dos processos no 1º grau e incentivar as serventias na utilização de relatórios para busca de processos aptos a serem baixados.						
Responsável pela emissão do relatório:		Andressa Santos		Responsável (aprovação e divulgação):		Alessandra Anátocles (Diretora da DGJUR)	
						Data:	12/07/2021



RELATÓRIO DE INFORMAÇÕES GERENCIAIS SETORIAL (RIGER) DO 1º SEMESTRE

ATENÇÃO: A cópia impressa a partir da intranet é cópia não controlada.



PLANILHA DE INDICADORES

ATENÇÃO: A cópia impressa a partir da intranet é cópia não controlada.

UNIDADE ORGANIZACIONAL	DGJUR	INDICADOR DE OBJETIVO ESTRATÉGICO	X	INDICADOR DE PROJETO		INDICADOR DE PROCESSO DE TRABALHO		INDICADOR DE OBJETIVO DA QUALIDADE			
TEMA	Prestação Jurisdicional			OBJETIVO ESTRATÉGICO	Incremento das políticas de priorização das atividades de 1º grau, com ênfase na execução						
INDICADOR	Índice de atendimento à Demanda na Fase de Execução nos Juizados Especiais			PROJETO, PROCESSO DE TRABALHO OU OBJETIVO DA QUALIDADE							
FINALIDADE	Avaliar a capacidade de atender a demanda na fase de execução dos juizados							CRITÉRIO DE ACOMPANHAMENTO	Status		
PERIODICIDADE	Trimestral	INDICADOR DE ACOMPANHAMENTO		INDICADOR DE DESEMPENHO		INDICADOR DE EFICIÊNCIA	X	INDICADOR DE EFETIVIDADE			
FÓRMULA	(Total Processos Baixados / total de Casos Novos) x 100							SENTIDO DE MELHORIA	MM		
META	Atingir no mínimo 101,00% ao final do ano					ORIGEM DOS DADOS	Sistemas Informatizados DW / Cognos	UNIDADE DE MEDIDA	Porcentagem		
EVOLUÇÃO DO INDICADOR				1ºTrim 2021	2ºTrim 2021	3ºTrim 2021	4ºTrim 2021		TOTAL P/ META		
Total de Processos de Execução Baixados nos Juizados Especiais				4.396	5.151				9.547		
Casos Novos de Execução nos Juizados Especiais				5.726	6.834				12.560		
ATENDIMENTO À DEMANDA NA FASE DE EXECUÇÃO NOS JUIZADOS				76,77%	75,37%	#DIV/0!	#DIV/0!		76,01%		
RESULTADOS NO PERÍODO											
LINHA DE BASE (4º trim/2014)	119,56%	<p>ATENDIMENTO À DEMANDA NOS JUIZADOS - EXECUÇÃO</p>									
RESULTADO ATUAL	76,01%										
META (2021)	101,00%										
ANÁLISE CRÍTICA	<p>O índice de atendimento à demanda (IAD) é um indicador que contabiliza os processos baixados e os novos, tendo como sentido de melhoria "quanto maior, melhor", pois se a quantidade de processos baixados for superior à quantidade de processos que entram, o comportamento do indicador será positivo.</p> <p>Este estudo específico concentra-se na fase de execução dos juizados. Os valores de TbaixJudNCrimJE e ExeJudNCrimJE são influenciados pelo cadastramento do início da Execução.</p> <p>A meta foi reajustada para 101,00%. O resultado do 1º trimestre foi de 76,77% e no 2º, de 75,37%. O total somando-se os meses fechados de 2021 até a presente data foi de 76,01%.</p> <p>META NÃO ALCANÇADA! A meta continuará sendo acompanhada em 2021, mas deverá ser reavaliada em se ratificando as variáveis de Execução dos Juizados.</p> <p>OBS: Dados estatísticos com critérios da Parametrização mais recente do CNJ. Alguns indicadores estão em revisão para retificação/ratificação.</p>										
AÇÕES GERENCIAIS	Fomentar a baixa dos processos nos juizados e incentivar as serventias na utilização de relatórios para busca de processos aptos a serem baixados.										
Responsável pela emissão do relatório:		Andressa Santos			Responsável (aprovação e divulgação):			Alessandra Anatócles (Diretora da DGJUR)		Data:	12/07/2021



RELATÓRIO DE INFORMAÇÕES GERENCIAIS SETORIAL (RIGER) DO 1º SEMESTRE

ATENÇÃO: A cópia impressa a partir da intranet é cópia não controlada.

PLANILHA DE INDICADORES											
ATENÇÃO: A cópia impressa a partir da intranet é cópia não controlada.											
UNIDADE ORGANIZACIONAL	DGJUR	INDICADOR DE OBJETIVO ESTRATÉGICO	X	INDICADOR DE PROJETO		INDICADOR DE PROCESSO DE TRABALHO		INDICADOR DE OBJETIVO DA QUALIDADE			
TEMA	Prestação Jurisdicional			OBJETIVO ESTRATÉGICO							
INDICADOR	ÍNDICE DE ATENDIMENTO À DEMANDA NO PJERJ - 2º GRAU			PROJETO, PROCESSO DE TRABALHO OU OBJETIVO DA QUALIDADE							
FINALIDADE	Avaliar a capacidade de atender a demanda no 2º grau							CRITÉRIO DE ACOMPANHAMENTO	Status		
PERIODICIDADE	Trimestral	INDICADOR DE ACOMPANHAMENTO		INDICADOR DE DESEMPENHO		INDICADOR DE EFICIÊNCIA	X	INDICADOR DE EFETIVIDADE			
FÓRMULA	(Total Processos Baixados / total de Casos Novos) x 100							SENTIDO DE MELHORIA	MM		
META	Alcançar 95% no 4º trimestre					ORIGEM DOS DADOS	Sistema Informatizado DW	UNIDADE DE MEDIDA	Porcentagem		
EVOLUÇÃO DO INDICADOR				1ºTrim 2021	2ºTrim 2021	3ºTrim 2021	4ºTrim 2021				
Total de Processos Baixados no 2º Grau				41.828	54.312					96.140	
Casos Novos de 2º Grau				49.283	56.064					105.347	
ÍNDICE DE ATENDIMENTO À DEMANDA NO PJERJ - 2º GRAU				84,87%	96,88%					91,26%	
RESULTADOS NO PERÍODO											
LINHA DE BASE (4º trim/2014)	103,48%										
RESULTADO ATUAL	96,88%										
META (2021)	95,00%										
ANÁLISE CRÍTICA	O índice de atendimento a demanda é um indicador que contabiliza os processos baixados e os novos, tendo como sentido de melhoria "quanto maior, melhor", pois se a quantidade de processos arquivados for superior à quantidade de processos que entram, o comportamento do indicador será positivo. Para a verificação da meta é contabilizado o resultado do semestre. Considerando que o primeiro semestre de 2021 fechou com um índice consolidado de 91,26% e a meta para o semestre é de 95%, sabe-se que A META NÃO FOI ALCANÇADA										
AÇÕES GERENCIAIS	Fornecer estatísticas às unidades para monitoramento de resultados parciais.										
Responsável pela emissão do relatório:				Marlos Kleyton Teixeira Silva			Responsável (aprovação e divulgação):			Alessandra Anátocles (Diretora da DGJUR)	
							Data:			09/07/2021	



RELATÓRIO DE INFORMAÇÕES GERENCIAIS SETORIAL (RIGER) DO 1º SEMESTRE

ATENÇÃO: A cópia impressa a partir da intranet é cópia não controlada.



PLANILHA DE INDICADORES

ATENÇÃO: A cópia impressa a partir da intranet é cópia não controlada.

UNIDADE ORGANIZACIONAL	DGJUR	INDICADOR DE OBJETIVO ESTRATÉGICO	X	INDICADOR DE PROJETO		INDICADOR DE PROCESSO DE TRABALHO		INDICADOR DE OBJETIVO DA QUALIDADE			
TEMA	Prestação Jurisdicional			OBJETIVO ESTRATÉGICO	Preservação dos mecanismos de celeridade jurisdicional do PJERJ						
INDICADOR	Produtividade do Magistrado na Fase de Conhecimento no 1º Grau			PROJETO, PROCESSO DE TRABALHO OU OBJETIVO DA QUALIDADE							
FINALIDADE	Avaliar a produtividade individual do Magistrado em relação à média obtida no PJERJ							CRITÉRIO DE ACOMPANHAMENTO	Status		
PERIODICIDADE	Trimestral	INDICADOR DE ACOMPANHAMENTO		INDICADOR DE DESEMPENHO		INDICADOR DE EFICIÊNCIA	X	INDICADOR DE EFETIVIDADE			
FÓRMULA	(Total de Julgados / Total de Magistrados)							SENTIDO DE MELHORIA	MM		
META	Totalizar 1.175 sentenças de conhecimento/juiz ao final do ano					ORIGEM DOS DADOS	Sistema Informatizado DW / Cognos	Percentual de Cump.	UNIDADE DE MEDIDA	Média de sentenças por Juiz	
EVOLUÇÃO DO INDICADOR				1ºTrim 2021	2ºTrim 2021	3ºTrim 2021	4ºTrim 2021			TOTAL P/ META	
Sentenças de Conhecimento no 1º Grau				123.837	150.808					274.645	
Total de Magistrados no 1º Grau (MagPAe1º)				532	532					541	
PRODUTIVIDADE DO MAGISTRADO NA FASE DE CONHECIMENTO NO 1º GRAU				233	283	#DIV/0!	#DIV/0!			508	
RESULTADOS NO PERÍODO											
LINHA DE BASE (4º trim/2014)	262	<p>PRODUTIVIDADE DO MAGISTRADO 1º GRAU - CONHECIMENTO</p>									
RESULTADO ATUAL	283										
META (2021)	1.175										
ANÁLISE CRÍTICA	<p>A Produtividade do Magistrado contabiliza os indicadores sentenças proferidas e total de magistrados. Para a produtividade dos juizes do 1º grau na fase de conhecimento foi estipulada a meta de 1.175 sentenças/magistrado, tendo como sentido de melhoria da meta o "quanto maior, melhor". Este indicador é, efetivamente, a totalização das sentenças proferidas ao final do ano, que em 2020 foram 1.045/magistrado. Em 2021, até o momento, foram proferidas 508 sentenças/magistrado, das 1.175 necessárias para cumprimento da meta, que será continuamente monitorada em 2021. META NÃO ALCANÇADA.</p> <p>OBS: Dados estatísticos com critérios da Parametrização mais recente do CNJ. Alguns indicadores estão em revisão para retificação/ratificação. Contabilização de magistrados extraída do Justiça em Números 2020.</p>										
AÇÕES GERENCIAIS	Fomentar o cumprimento das metas nacionais do CNJ no 1º grau, devendo a DGJUR cientificar as serventias e juizes sobre os percentuais alcançados.										
Responsável pela emissão do relatório:			Andressa Santos	Responsável (aprovação e divulgação):			Alessandra Anátocles (Diretora da DGJUR)	Data:			12/07/2021



RELATÓRIO DE INFORMAÇÕES GERENCIAIS SETORIAL (RIGER) DO 1º SEMESTRE

ATENÇÃO: A cópia impressa a partir da intranet é cópia não controlada.

PLANILHA DE INDICADORES										
ATENÇÃO: A cópia impressa a partir da intranet é cópia não controlada.										
UNIDADE ORGANIZACIONAL	DGJUR	INDICADOR DE OBJETIVO ESTRATÉGICO	X	INDICADOR DE PROJETO		INDICADOR DE PROCESSO DE TRABALHO		INDICADOR DE OBJETIVO DA QUALIDADE		
TEMA	Prestação Jurisdicional			OBJETIVO ESTRATÉGICO	Preservação dos mecanismos de celeridade jurisdicional do PJERJ					
INDICADOR	Produtividade do Magistrado na Fase de Conhecimento nos Juizados Especiais			PROJETO, PROCESSO DE TRABALHO OU OBJETIVO DA QUALIDADE						
FINALIDADE	Avaliar a produtividade individual do Magistrado em relação à média obtida no PJERJ							CRITÉRIO DE ACOMPANHAMENTO	Status	
PERIODICIDADE	Trimestral	INDICADOR DE ACOMPANHAMENTO		INDICADOR DE DESEMPENHO		INDICADOR DE EFICIÊNCIA	X	INDICADOR DE EFETIVIDADE		
FÓRMULA	Total de Julgados / Total de Magistrados							SENTIDO DE MELHORIA	MM	
META	Obter a produtividade de 3.400 sentenças ao final do ano					ORIGEM DOS DADOS	Sistema Informatizado DW / Cognos	Percentual de Cump.	UNIDADE DE MEDIDA	Média de sentenças por Magistrado
EVOLUÇÃO DO INDICADOR				1ºTrim 2021	2ºTrim 2021	3ºTrim 2021	4ºTrim 2021	TOTAL P/ META		
Sentenças de Conhecimento nos Juizados Especiais				90.723	88.890					179.613
Total de Magistrados nos Juizados Especiais (MagJE = MagPAeJE + MagPACTRJE)				110	110					112
PRODUTIVIDADE DO MAGISTRADO NA FASE DE CONHECIMENTO NOS JUIZADOS ESPECIAIS				825	808	#DIV/0!	#DIV/0!			1.604
RESULTADOS NO PERÍODO		<p style="text-align: center;">PRODUTIVIDADE DO MAGISTRADO - CONHECIMENTO - JUIZADOS</p>								
LINHA DE BASE (4º trim/2014)	1.574									
RESULTADO ATUAL	808									
META (2021)	3.400									
ANÁLISE CRÍTICA	<p>A Produtividade do Magistrado contabiliza os indicadores sentenças proferidas e total de magistrados. Para a produtividade dos juizes dos juizados na fase de conhecimento foi reajustada a meta para 3.400 sentenças/magistrado, tendo como sentido de melhoria da meta o "quanto maior, melhor".</p> <p>Este indicador é, efetivamente, a totalização ao final do ano das sentenças proferidas. Atualmente foram proferidas 1.604 sentenças/magistrado das 3.400 necessárias para cumprimento da meta, que será continuamente monitorada em 2021. META NÃO ALCANÇADA.</p> <p>OBS: Dados estatísticos com critérios da Parametrização mais recente do CNJ. Alguns indicadores estão em revisão para retificação/ratificação. Contabilização de magistrados extraída do Justiça em Números 2020.</p>									
AÇÕES GERENCIAIS	Fomentar o cumprimento das metas nacionais do CNJ nos juizados, devendo a DGJUR cientificar as serventias e juizes sobre os percentuais alcançados.									
Responsável pela emissão do relatório:			Andressa Santos			Responsável (aprovação e divulgação):			Alessandra Anátocias (Diretora da DGJUR)	
								Data:	12/07/2021	



RELATÓRIO DE INFORMAÇÕES GERENCIAIS SETORIAL (RIGER) DO 1º SEMESTRE

ATENÇÃO: A cópia impressa a partir da intranet é cópia não controlada.



PLANILHA DE INDICADORES

ATENÇÃO: A cópia impressa a partir da intranet é cópia não controlada.

UNIDADE ORGANIZACIONAL	DGJUR	INDICADOR DE OBJETIVO ESTRATÉGICO	X	INDICADOR DE PROJETO		INDICADOR DE PROCESSO DE TRABALHO		INDICADOR DE OBJETIVO DA QUALIDADE			
TEMA	Prestação Jurisdicional			OBJETIVO ESTRATÉGICO	Preservação dos mecanismos de celeridade jurisdicional do PJRJ						
INDICADOR	Produtividade do Magistrado nas Turmas Recursais			PROJETO, PROCESSO DE TRABALHO OU OBJETIVO DA QUALIDADE							
FINALIDADE	Avaliar a produtividade individual do Magistrado em relação à média obtida no PJRJ							CRITÉRIO DE ACOMPANHAMENTO	Status		
PERIODICIDADE	Trimestral	INDICADOR DE ACOMPANHAMENTO		INDICADOR DE DESEMPENHO		INDICADOR DE EFICIÊNCIA	X	INDICADOR DE EFETIVIDADE			
FÓRMULA	Total de Julgados / Total de Magistrados							SENTIDO DE MELHORIA	MM		
META	Totalizar 1.880 decisões ao final do ano.					ORIGEM DOS DADOS	Sistema Informatizado EJUD	Percentual de Cump.	UNIDADE DE MEDIDA	Média de decisões por Magistrado	
EVOLUÇÃO DO INDICADOR				1ºTrim 2020	2ºTrim 2020	3ºTrim 2020	4ºTrim 2020			TOTAL P/ META	
Total de Decisões que põem fim à relação processual na Turma Recursal				14.662	18.461					33.123	
Total Magistrados nas Turmas Recursais (MagPAeTR + MagPACTR1º + MagPACTRJE)				47	47					47	
PRODUTIVIDADE DO MAGISTRADO NAS TURMAS RECURSAIS				312	393	#DIV/0!	#DIV/0!			705	
RESULTADOS NO PERÍODO											
LINHA DE BASE (4º trim/2014)	900										
RESULTADO ATUAL	393										
META (2021)	1.880										
ANÁLISE CRÍTICA	<p>A Produtividade do Magistrado contabiliza os indicadores sentenças proferidas e total de magistrados. Para a produtividade dos juizes das turmas recursais, foram consideradas as decisões, tendo sido reajustada a meta para 1.880 decisões/magistrado, tendo como sentido de melhoria da meta o "quanto maior, melhor".</p> <p>Este indicador é, efetivamente, a totalização ao final do ano das decisões proferidas, que em 2020 foram 1.431/magistrado. Atualmente foram proferidas 705 decisões/magistrado, das 1.880 decisões necessárias para cumprimento da meta, que será continuamente monitorada em 2021. META NÃO ALCANÇADA.</p> <p>OBS: Dados estatísticos com critérios da Parametrização mais recente do CNJ. Alguns indicadores estão em revisão para retificação/ratificação. Contabilização de magistrados extraída do Justiça em Números 2020.</p>										
AÇÕES GERENCIAIS	Fomentar o aumento dos julgamentos nas Turmas Recursais.										
Responsável pela emissão do relatório:			Andressa Santos	Responsável (aprovação e divulgação):			Alessandra Anatócles (Diretora da DGJUR)	Data:			12/07/2021



RELATÓRIO DE INFORMAÇÕES GERENCIAIS SETORIAL (RIGER) DO 1º SEMESTRE


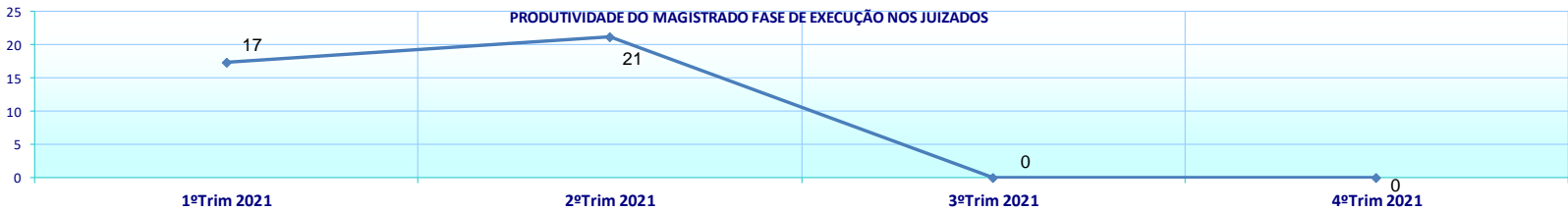
ATENÇÃO: A cópia impressa a partir da intranet é cópia não controlada.

PLANILHA DE INDICADORES									
ATENÇÃO: A cópia impressa a partir da intranet é cópia não controlada.									
UNIDADE ORGANIZACIONAL	DGJUR	INDICADOR DE OBJETIVO ESTRATÉGICO	X	INDICADOR DE PROJETO		INDICADOR DE PROCESSO DE TRABALHO		INDICADOR DE OBJETIVO DA QUALIDADE	
TEMA	Prestação Jurisdicional			OBJETIVO ESTRATÉGICO	Preservação dos mecanismos de celeridade jurisdicional do PJERJ				
INDICADOR	Produtividade do Magistrado no 2º Grau			PROJETO, PROCESSO DE TRABALHO OU OBJETIVO DA QUALIDADE					
FINALIDADE	Avaliar a produtividade individual do Magistrado em relação à média obtida no PJERJ							CRITÉRIO DE ACOMPANHAMENTO	Status
PERIODICIDADE	Trimestral	INDICADOR DE ACOMPANHAMENTO		INDICADOR DE DESEMPENHO		INDICADOR DE EFICIÊNCIA	X	INDICADOR DE EFETIVIDADE	
FÓRMULA	Total de Julgados / Total de Magistrados							SENTIDO DE MELHORIA	MM
META	Totalizar 1.150 decisões ao final do ano.					ORIGEM DOS DADOS	Sistema Informatizado DW	UNIDADE DE MEDIDA	Média por Juiz
EVOLUÇÃO DO INDICADOR				1ºTrim 2021	2ºTrim 2021	3ºTrim 2021	4ºTrim 2021	TOTAL P/ META	
Decisões no 2º Grau				53.742	67.072				120.814
Total de Magistrados no 2º Grau				185	185				187
PRODUTIVIDADE DO MAGISTRADO NO 2º GRAU				290	363				646
RESULTADOS NO PERÍODO		<p style="text-align: center;">PRODUTIVIDADE DO MAGISTRADO NO 2º GRAU</p>							
LINHA DE BASE (4º trim/2014)	250								
RESULTADO ATUAL	363								
META (2021)	1150								
ANÁLISE CRÍTICA	Este indicador tem o objetivo de monitorar os processos julgados por cada Desembargador no 2º grau com a meta anual de 1.150 decisões por magistrado, cujo sentido de melhoria é quanto maior, melhor. Devido à meta, o resultado será melhor avaliado ao longo do ano. Porém, podemos apontar que o total de decisões no 1º semestre de 2021 (120.814) foi melhor que no 1º semestre de 2020 (102.118), tendo sido emitidas mais da metade de decisões relativas a determinada pela meta anual. A META FOI ALCANÇADA!								
AÇÕES GERENCIAIS	Fomentar o julgamento no 2º grau.								
Responsável pela emissão do relatório:			Marlos Kleyton Teixeira Silva	Responsável (aprovação e divulgação):			Alessandra Anátocles (Diretora da DGJUR)	Data: 09/07/2021	



RELATÓRIO DE INFORMAÇÕES GERENCIAIS SETORIAL (RIGER) DO 1º SEMESTRE

ATENÇÃO: A cópia impressa a partir da intranet é cópia não controlada.

 <u>PLANILHA DE INDICADORES</u>										
ATENÇÃO: A cópia impressa a partir da intranet é cópia não controlada.										
UNIDADE ORGANIZACIONAL	DGJUR	INDICADOR DE OBJETIVO ESTRATÉGICO	X	INDICADOR DE PROJETO		INDICADOR DE PROCESSO DE TRABALHO		INDICADOR DE OBJETIVO DA QUALIDADE		
TEMA	Prestação Jurisdicional			OBJETIVO ESTRATÉGICO	Priorização da fase de execução e da gestão das execuções fiscais					
INDICADOR	Produtividade do Magistrado na Fase de Execução nos Juizados Especiais			PROJETO, PROCESSO DE TRABALHO OU OBJETIVO DA QUALIDADE						
FINALIDADE	Avaliar a produtividade individual do Magistrado em relação à média obtida no PJERJ							CRITÉRIO DE ACOMPANHAMENTO	Status	
PERIODICIDADE	Trimestral	INDICADOR DE ACOMPANHAMENTO		INDICADOR DE DESEMPENHO		INDICADOR DE EFICIÊNCIA	X	INDICADOR DE EFETIVIDADE		
FÓRMULA	Total de julgados / total de magistrados							SENTIDO DE MELHORIA	MM	
META	Totalizar 108 sentenças na Fase de Execução por magistrado ao final do ano.					ORIGEM DOS DADOS	Sistema Informatizado DW / Coenos	Percentual de Cump.	UNIDADE DE MEDIDA	Nº de Sentenças
EVOLUÇÃO DO INDICADOR				1ºTrim 2021	2ºTrim 2021	3ºTrim 2021	4ºTrim 2021			TOTAL P/ META
SentExJE - Sentenças em Execução nos Juizados Especiais (SentExJE = SentExtJE + SentJudJE)				1.919	2.334					4.253
Total de Magistrados nos Juizados Especiais (MagJE = MagPAeJE + MagPACTRJE)				110	110					112
PRODUTIVIDADE DO MAGISTRADO NA FASE DE EXECUÇÃO NOS JUIZADOS ESPECIAIS				17	21	#DIV/0!	#DIV/0!			38
RESULTADOS NO PERÍODO										
LINHA DE BASE (4º trim/2015)	68									
RESULTADO ATUAL	21									
META (2021)	108									
ANÁLISE CRÍTICA	<p>A Produtividade do Magistrado contabiliza os indicadores sentenças proferidas e total de magistrados. Para a produtividade dos juizes dos juizados na fase de execução foi reajustada para 108 a meta de sentenças/magistrado, tendo como sentido de melhoria da meta o "quanto maior, melhor". Os valores de SentJudNCrimJE são influenciados pelo cadastramento do início da Execução. Este indicador é, efetivamente, a totalização das sentenças proferidas ao final do ano. Até a presente data, foram proferidas 38 sentenças/magistrado, das 108 necessárias para cumprimento da meta, que será continuamente monitorada em 2021. META NÃO ALCANÇADA.</p> <p>OBS: Dados estatísticos com critérios da Parametrização mais recente do CNJ. Alguns indicadores estão em revisão para retificação/ratificação. Contabilização de magistrados extraída do Justiça em Números 2020.</p>									
AÇÕES GERENCIAIS	Fomentar o julgamento na fase de execução nos Juizados.									
Responsável pela emissão do relatório:			Andressa Santos			Responsável (aprovação e divulgação):			Alessandra Anatócles (Diretora da DGJUR)	
								Data:	12/07/2021	



RELATÓRIO DE INFORMAÇÕES GERENCIAIS SETORIAL (RIGER) DO 1º SEMESTRE

ATENÇÃO: A cópia impressa a partir da intranet é cópia não controlada.



PLANILHA DE INDICADORES

ATENÇÃO: A cópia impressa a partir da intranet é cópia não controlada.

UNIDADE ORGANIZACIONAL	DGJUR	INDICADOR DE OBJETIVO ESTRATÉGICO	X	INDICADOR DE PROJETO		INDICADOR DE PROCESSO DE TRABALHO		INDICADOR DE OBJETIVO DA QUALIDADE			
TEMA	Prestação Jurisdicional			OBJETIVO ESTRATÉGICO	Priorização da fase de execução e da gestão das execuções fiscais						
INDICADOR	Produtividade do Magistrado na Fase de Execução no 1º grau (COM EXECUÇÃO FISCAL)			PROJETO, PROCESSO DE TRABALHO OU OBJETIVO DA QUALIDADE							
FINALIDADE	Avaliar a produtividade individual do Magistrado em relação à média obtida no PJERJ							CRITÉRIO DE ACOMPANHAMENTO	Status		
PERIODICIDADE	Trimestral	INDICADOR DE ACOMPANHAMENTO		INDICADOR DE DESEMPENHO		INDICADOR DE EFICIÊNCIA	X	INDICADOR DE EFETIVIDADE			
FÓRMULA	Total de julgados / total de magistrados							SENTIDO DE MELHORIA	MM		
META	Totalizar 780 sentenças ao final do ano.					ORIGEM DOS DADOS	Sistema Informatizado DW / Cognos	Percentual de Cump.	UNIDADE DE MEDIDA	Nº de Sentenças	
EVOLUÇÃO DO INDICADOR				1ºTrim 2021	2ºTrim 2021	3ºTrim 2021	4ºTrim 2021			TOTAL P/ META	
SentEx1º - Sentenças em Execução no 1º Grau (SentEx1º = SentExt1º + SentJud1º)				166.353	247.502					413.855	
Total de Magistrados no 1º Grau (MagPAe1º)				532	532					541	
PRODUTIVIDADE DO MAGISTRADO NA FASE DE EXECUÇÃO NO 1º GRAU				313	465	#DIV/0!	#DIV/0!			765	
RESULTADOS NO PERÍODO											
LINHA DE BASE (4º trim/2015)	262										
RESULTADO ATUAL	465										
META (2021)	780										
ANÁLISE CRÍTICA	<p>A Produtividade do Magistrado contabiliza os indicadores sentenças proferidas e total de magistrados. Para a produtividade dos juizes do 1º grau na fase de execução, incluindo a execução fiscal, foi estipulada a meta de 780 sentenças/magistrado, tendo como sentido de melhoria da meta o "quanto maior, melhor".</p> <p>Devemos considerar a influência positiva das ações implementadas pela Comissão da Dívida Ativa – CODAT no âmbito do executivo fiscal.</p> <p>Este indicador é, efetivamente, a totalização das sentenças proferidas ao final do ano, que em 2020 foram 3.773/magistrado. Nos 2 primeiros trimestres de 2021, foram proferidas 765 sentenças/magistrado das 780 necessárias para cumprimento da meta, que será continuamente monitorada em 2021. META ALCANÇADA! Consolidada a tendência de alta, a meta deverá ser reavaliada.</p> <p>OBS: Dados estatísticos com critérios da Parametrização mais recente do CNJ. Alguns indicadores estão em revisão para retificação/ratificação. Contabilização de magistrados extraída do Justiça em Números 2020.</p>										
AÇÕES GERENCIAIS	Fomentar o julgamento de processos na fase de execução.										
Responsável pela emissão do relatório:		Andressa Santos			Responsável (aprovação e divulgação):			Alessandra Anátocles (Diretora da DGJUR)		Data:	12/07/2021



RELATÓRIO DE INFORMAÇÕES GERENCIAIS SETORIAL (RIGER) DO 1º SEMESTRE

ATENÇÃO: A cópia impressa a partir da intranet é cópia não controlada.

PLANILHA DE INDICADORES										
ATENÇÃO: A cópia impressa a partir da intranet é cópia não controlada.										
UNIDADE ORGANIZACIONAL	DGJUR	INDICADOR DE OBJETIVO ESTRATÉGICO	X	INDICADOR DE PROJETO		INDICADOR DE PROCESSO DE TRABALHO		INDICADOR DE OBJETIVO DA QUALIDADE		
TEMA	Prestação Jurisdicional			OBJETIVO ESTRATÉGICO	Preservação dos mecanismos de celeridade jurisdicional do PJRJ					
INDICADOR	Índice de audiências criminais realizadas por videoconferência			PROJETO, PROCESSO DE TRABALHO OU OBJETIVO DA QUALIDADE						
FINALIDADE	Monitorar a evolução das audiências realizadas por videoconferência							CRITÉRIO DE ACOMPANHAMENTO	Status	
PERIODICIDADE	Trimestral	INDICADOR DE ACOMPANHAMENTO	X	INDICADOR DE DESEMPENHO		INDICADOR DE EFICIÊNCIA		INDICADOR DE EFETIVIDADE		
FÓRMULA	(número de audiências criminais realizadas por videoconferência / número de audiências criminais realizadas) X 100							SENTIDO DE MELHORIA	—	
META	N/D					ORIGEM DOS DADOS	Planilha EXCEL	UNIDADE DE MEDIDA	percentual	
EVOLUÇÃO DO INDICADOR				1ºTrim 2021	2ºTrim 2021	3ºTrim 2021	4ºTrim 2021			
Total de audiências criminais realizadas por videoconferência				139	168					307
Total de audiências criminais realizadas (Criminal, Júri, Inf. Juv - Infratores, JECRIM)				25.738	30.992					56.730
ÍNDICE DE AUDIÊNCIAS CRIMINAIS REALIZADAS POR VIDEOCONFERÊNCIA				0,54%	0,54%	#DIV/0!	#DIV/0!			0,54%
RESULTADOS NO PERÍODO										
LINHA DE BASE (4º Trimestre 2015)	0,17%									
RESULTADO ATUAL	0,54%									
META (2021)	—									
ANÁLISE CRÍTICA	Primeiramente, esclarece-se que não há como atribuir uma meta para este indicador, pois inexistente a obrigatoriedade de os juizes se utilizarem da videoconferência em todas as audiências criminais, mas sim, nas de réus presos que apresentem alta periculosidade. Assim, o indicador reflete, tão somente, o percentual de audiências realizadas por videoconferência, levando-se em conta o total das audiências criminais realizadas no TJ e quantas foram realizadas por videoconferência através do sistema Scoopia Desktop. Após instauração do Regime Diferenciado de Trabalho devido a Pandemia do COVID 19 e instauração do Ato Normativo 7/2020, as audiências por videoconferência passaram a ser agendadas após autorização da Alta Administração. Devido as medidas restritivas e instauração do Ato Normativo 25/2020, a utilização do sistema Cisco Webex passou a ser utilizada também para marcação de audiências virtuais de réus presos.									
AÇÕES GERENCIAIS	Por se cuidar de um indicador de acompanhamento, não há ação de melhoria.									
Responsável pela emissão do relatório:			RENATA DAMASCO	Responsável (aprovação e divulgação):			ALESSANDRA ANÁTOCLES	Data:		06/07/2021



RELATÓRIO DE INFORMAÇÕES GERENCIAIS SETORIAL (RIGER) DO 1º SEMESTRE

ATENÇÃO: A cópia impressa a partir da intranet é cópia não controlada.



PLANILHA DE INDICADORES

ATENÇÃO: A cópia impressa a partir da intranet é cópia não controlada.

UNIDADE ORGANIZACIONAL	DGJUR	INDICADOR DE OBJETIVO ESTRATÉGICO	X	INDICADOR DE PROJETO		INDICADOR DE PROCESSO DE TRABALHO		INDICADOR DE OBJETIVO DA QUALIDADE	
TEMA	Prestação Jurisdicional			OBJETIVO ESTRATÉGICO	Preservação dos mecanismos de celeridade jurisdicional do PJERJ / Aprimoramento da justiça criminal como mecanismo de pacificação social				
INDICADOR	Índice de indivíduos soltos em razão das audiências de custódia			PROJETO, PROCESSO DE TRABALHO OU OBJETIVO DA QUALIDADE					
FINALIDADE	Monitorar o percentual do indivíduos que não deveriam ser encaminhados à carceragem							CRITÉRIO DE ACOMPANHAMENTO	Status
PERIODICIDADE	Trimestral	INDICADOR DE ACOMPANHAMENTO	X	INDICADOR DE DESEMPENHO		INDICADOR DE EFICIÊNCIA		INDICADOR DE EFETIVIDADE	
FÓRMULA	(número de indivíduos soltos em razão das audiências de custódia / número de pessoas participantes das audiências de custódia) X 100							SENTIDO DE MELHORIA	—
META	N/D					ORIGEM DOS DADOS	contagem manual	UNIDADE DE MEDIDA	percentual
EVOLUÇÃO DO INDICADOR				1ºTrim 2021	2ºTrim 2021	3ºTrim 2021	4ºTrim 2021		
Total de indivíduos soltos em razão das audiências de custódia				1.456	1.303				2.759
Total de pessoas participantes das audiências de custódia				4.136	3.801				7.937
ÍNDICE DE INDIVÍDUOS SOLTOS NAS AUDIÊNCIAS DE CUSTÓDIA				35,20%	34,28%	#DIV/0!	#DIV/0!		34,76%
RESULTADOS NO PERÍODO									
LINHA DE BASE (4º Trimestre de 2015)	86,14%	<p>ÍNDICE DE SOLTOS NAS AUDIÊNCIAS DE CUSTÓDIA</p>							
RESULTADO ATUAL	34,28%								
META (2021)	N/D								
ANÁLISE CRÍTICA	Trata-se de um indicador de monitoramento dos indivíduos soltos diante de previsão legal em audiências de custódia. O percentual médio semestral de indivíduos soltos em razão das audiências de custódia ficou em 34,76%.								
AÇÕES GERENCIAIS	Por se cuidar de um indicador de acompanhamento, não há ação de melhoria.								
Responsável pela emissão do relatório:	Victor José Moreira Arantes			Responsável (aprovação e divulgação):	Alessandra Anátocles			Data:	06/07/2021



RELATÓRIO DE INFORMAÇÕES GERENCIAIS SETORIAL (RIGER) DO 1º SEMESTRE

ATENÇÃO: A cópia impressa a partir da intranet é cópia não controlada.



PLANILHA DE INDICADORES

ATENÇÃO: A cópia impressa a partir da intranet é cópia não controlada.

UNIDADE ORGANIZACIONAL	DGIUR	INDICADOR DE OBJETIVO ESTRATÉGICO	X	INDICADOR DE PROJETO	x	INDICADOR DE PROCESSO DE TRABALHO		INDICADOR DE OBJETIVO DA QUALIDADE	
TEMA	Prestação Jurisdicional			OBJETIVO ESTRATÉGICO	Aprimoramento do modelo de gestão das execuções fiscais				
INDICADOR	Aumento de arrecadação da Central de Dívida Ativa			PROJETO, PROCESSO DE TRABALHO OU OBJETIVO DA QUALIDADE	ampliação do modelo de gestão de dívida ativa				
FINALIDADE	monitorar o aumento de arrecadação das serventias integrantes do projeto							CRITÉRIO DE ACOMPANHAMENTO	-
PERIODICIDADE	Semestral	INDICADOR DE ACOMPANHAMENTO		INDICADOR DE DESEMPENHO	x	INDICADOR DE EFICIÊNCIA		INDICADOR DE EFETIVIDADE	
FÓRMULA	somatório da arrecadação das serventias de dívida ativa do projeto no ano em curso							SENTIDO DE MELHORIA	MM
META	Aumentar a arrecadação em 15% sobre a média de 2020					ORIGEM DOS DADOS	planilha DEGAR	UNIDADE DE MEDIDA	numeral
EVOLUÇÃO DO INDICADOR				1ºTrim 2021	2ºTrim 2021	3ºTrim 2021	4ºTrim 2021		TOTAL META
ARRECADAÇÃO MUNICÍPIOS DIVIDA ATIVA				R\$ 14.224.301,91	R\$ 22.526.573,88				R\$ 36.750.875,79
PERCENTUAL EM RELAÇÃO A META				15,00%	15,00%	15,00%	15,00%		65,25%
ARRECADAÇÃO MUNICÍPIOS DIVIDA ATIVA				R\$ 14.224.301,91	R\$ 22.526.573,88	R\$ -	R\$ -		
RESULTADOS NO PERÍODO									
LINHA DE BASE (Média 2020)	R\$ 48.977.179,90								
RESULTADO ATUAL	R\$ 36.750.875,79								
META (2021)	R\$ 56.323.756,89								
ANÁLISE CRÍTICA	Os números apresentados, até o primeiro semestre, mostram que a arrecadação da Dívida Ativa em 2021 vem numa crescente em seu desempenho em relação a 2020. O total arrecadado no ano de 2021 é de R\$ 36.750.875,79 cumprindo até o momento, 65,25% da meta estipulada R\$ 48.977.179,90. META NÃO ALCANÇADA								
AÇÕES GERENCIAIS	Fomentar a citação do devedor por e-carta e penhora.								
Responsável pela emissão do relatório:		Márcia Maria Cavalcanti	Responsável (aprovação e divulgação):		Alessandra Anátocles	Data:		15/01/2021	



RELATÓRIO DE INFORMAÇÕES GERENCIAIS SETORIAL (RIGER) DO 1º SEMESTRE

ATENÇÃO: A cópia impressa a partir da *intranet* é cópia não controlada.

UNIDADE ORGANIZACIONAL		DGJUR	INDICADOR DE OBJETIVO ESTRATÉGICO	X	INDICADOR DE PROJETO		INDICADOR DE PROCESSO DE TRABALHO		INDICADOR DE OBJETIVO DA QUALIDADE		
TEMA		Prestação Jurisdicional			OBJETIVO ESTRATÉGICO		aprimoramento do modelo de execuções fiscais				
INDICADOR		Redução do Acervo das Centrais de Dívida Ativa (Todas as serventias incluídas nas ações da CODIV)			PROJETO, PROCESSO DE TRABALHO OU OBJETIVO DA QUALIDADE		Projeto estratégico de ampliação do modelo de gestão de dívida ativa				
FINALIDADE		monitorar a redução de acervo dos cartórios de dívida ativa						CRITÉRIO DE ACOMPANHAMENTO		Status	
PERIODICIDADE		Semestral	INDICADOR DE ACOMPANHAMENTO		INDICADOR DE DESEMPENHO		X	INDICADOR DE EFICIÊNCIA		INDICADOR DE EFETIVIDADE	
FÓRMULA		somatório do acervo no período						SENTIDO DE MELHORIA		—	
META		Reduzir em 10% o acervo das serventias incluídas no projeto da CODIV tendo como parâmetro janeiro de 2019				ORIGEM DOS DADOS		Sistema Informatizado DW / Cognos	UNIDADE DE MEDIDA	percentual	
EVOLUÇÃO DO INDICADOR					1ºTrim 2021	2ºTrim 2021	3ºTrim 2021	4ºTrim 2021			
TOTAL DO ACERVO					3.657.784	3.452.895					
REDUÇÃO DO ACERVO DA CENTRAL DE DÍVIDA ATIVA					-5,89%	-11,16%					
RESULTADOS NO PERÍODO		<p style="text-align: center;">Redução do Acervo das Centrais de Dívida Ativa (Todas as serventias incluídas nas ações da CODIV)</p>									
LINHA DE BASE (Janeiro de 2021)	3.886.787										
RESULTADO ATUAL	3.452.895										
META (2021)	3.498.108										
ANÁLISE CRÍTICA		<p>Indicador Redução do Acervo das Centrais de Dívida Ativa. Neste estudo específico consideramos todas as serventias abrangidas pelos projetos implantados pela CODAT a partir de 2019. Ao longo do ano é feito monitoramento para que se atinja a meta de redução do acervo de 10% no marco inicial definido pela CODAT: janeiro de 2021. As seguintes ações propiciaram o alcance da meta, tais como, cobrança de débitos fiscais por ferramenta de citação e-carta; baixa em lote dos processos de dívida ativa; alta produtividade na emissão de sentenças; e realização de conciliação em todo o Estado do RJ. Aponta-se uma tendência de contínua redução no acervo desde o começo do ano de 2019 que permanece em 2021.</p> <p>META ALCANÇADA! REDUÇÃO DE 11,16% DO ACERVO COM RELAÇÃO A JANEIRO DE 2021.</p>									
AÇÕES GERENCIAIS		Continuidade das ações que geraram os resultados positivos neste ano.									
Responsável pela emissão do relatório:			Andressa Santos			Responsável (aprovação e divulgação):			Alessandra Anátocles		
						Data:			12/07/2021		



RELATÓRIO DE INFORMAÇÕES GERENCIAIS SETORIAL (RIGER) DO 1º SEMESTRE

ATENÇÃO: A cópia impressa a partir da *intranet* é cópia não controlada.

11 ANEXO II – PLANILHAS DOS INDICADORES OPERACIONAIS

PLANILHA DE INDICADORES												
ATENÇÃO: A cópia impressa a partir da intranet é cópia não controlada.												
UNIDADE ORGANIZACIONAL	DGJUR	INDICADOR DE OBJETIVO ESTRATÉGICO		INDICADOR DE PROJETO		INDICADOR DE PROCESSO DE TRABALHO	X	INDICADOR DE OBJETIVO DA QUALIDADE				
TEMA	Prestação Jurisdicional			OBJETIVO ESTRATÉGICO	Preservação dos mecanismos de celeridade jurisdicional do PJERJ							
INDICADOR	Custo com perícias genéticas			PROJETO, PROCESSO DE TRABALHO OU OBJETIVO DA QUALIDADE	RAD-DGJUR-023 - Gerenciar Perícia de DNA							
FINALIDADE	Medir a evolução da realização das perícias genéticas								CRITÉRIO DE ACOMPANHAMENTO	Status Mensal		
PERIODICIDADE	Mensal	INDICADOR DE ACOMPANHAMENTO	X	INDICADOR DE DESEMPENHO		INDICADOR DE EFICIÊNCIA		INDICADOR DE EFETIVIDADE				
FÓRMULA	Σ valor pago em perícias no período								SENTIDO DE MELHORIA	MM		
META	#N/A					ORIGEM DOS DADOS	Contagem Manual		UNIDADE DE MEDIDA	nº pagamento e custo		
Evolução do indicador	1º Sem. 2021	2º Sem. 2021										TOTAL
Perícias realizadas	1.128											1.128
Custo_PG	R\$ 260.615,99											R\$ 260.615,99
RESULTADOS NO PERÍODO												
LINHA DE BASE (4º trim/2014)	—		<div style="text-align: center;"> <p style="text-align: center;">Custo com Perícias Genéticas</p> </div>									
RESULTADO ATUAL	R\$ 260.615,99											
META	—											
ANÁLISE CRÍTICA	No primeiro semestre de 2021 foram realizadas 1128 perícias genéticas, com o custo total para os cofres do TJ no valor de R\$ 260.615,99. Não há meta estipulada para este indicador.											
AÇÕES GERENCIAIS	Realizar as atividades preparatórias para a realização das perícias, de forma efetiva											

Responsável pela emissão do relatório: **Adriana Spinelli**

Responsável (aprovação e divulgação): **ALESSANDRA ANÁTOCLES**

Data: **30/06/2021**



RELATÓRIO DE INFORMAÇÕES GERENCIAIS SETORIAL (RIGER) DO 1º SEMESTRE

ATENÇÃO: A cópia impressa a partir da intranet é cópia não controlada.

PLANILHA DE INDICADORES																		
ATENÇÃO: A cópia impressa a partir da intranet é cópia não controlada.																		
UNIDADE ORGANIZACIONAL	DGJUR	INDICADOR DE OBJETIVO ESTRATÉGICO					INDICADOR DE PROJETO				INDICADOR DE PROCESSO DE TRABALHO	X	INDICADOR DE OBJETIVO DA QUALIDADE					
TEMA	Prestação Jurisdicional					OBJETIVO ESTRATÉGICO	Preservação dos mecanismos de celeridade jurisdicional do PJERJ											
INDICADOR	Evolução dos Atendimentos da Justiça Itinerante					PROJETO, PROCESSO DE TRABALHO OU OBJETIVO DA QUALIDADE	RAD DGJUR-058 - COORDENAR ATIVIDADES DA JUSTIÇA ITINERANTE											
FINALIDADE	Medir a evolução dos atendimentos do Programa Justiça Itinerante										CRITÉRIO DE ACOMPANHAMENTO	Status trimestral						
PERIODICIDADE	Trimestral	INDICADOR DE ACOMPANHAMENTO	X		INDICADOR DE DESEMPENHO				INDICADOR DE EFICIÊNCIA	INDICADOR DE EFETIVIDADE								
FÓRMULA	Σ de atendimentos no período										SENTIDO DE MELHORIA	MM						
META	#N/A								ORIGEM DOS DADOS	Contagem Manual	UNIDADE DE MEDIDA	nº atendimentos						
Evolução do Indicador	1ºTrim 2021	2ºTrim 2021	3ºTrim 2021	4ºTrim 2021								TOTAL						
ATENDIMENTOS JI	22.330	1.408										23.738						
RESULTADOS NO PERÍODO																		
LINHA DE BASE (4º trim/2014)	—																	
RESULTADO ATUAL	1.408																	
META	—																	
<p style="text-align: center; font-weight: bold; color: blue;">ATENDIMENTOS DA JUSTIÇA ITINERANTE</p> <table border="1" style="margin: 10px auto; border-collapse: collapse;"> <caption>Dados do Gráfico de Linha</caption> <thead> <tr> <th>Período</th> <th>Atendimentos</th> </tr> </thead> <tbody> <tr> <td>1º Trim 2021</td> <td>22.330</td> </tr> <tr> <td>2º Trim 2021</td> <td>1.408</td> </tr> </tbody> </table>													Período	Atendimentos	1º Trim 2021	22.330	2º Trim 2021	1.408
Período	Atendimentos																	
1º Trim 2021	22.330																	
2º Trim 2021	1.408																	
ANÁLISE CRÍTICA	Este indicador demonstra a demanda realizada pela equipe da Justiça Itinerante, não havendo como se estipular meta, tendo em vista a dificuldade em mensurar os interessados nos serviços oferecidos em cada evento. Houve no 1º trimestre 22.330 atendimentos, quando foram suspensos a partir de 05/04/2021 conforme AVISO TJRJ/JI nº 01/2021, devido ao quadro epidêmico da COVID-19e no 2º trimestre 1.408. Todavia, estão sendo realizadas as audiências agendadas, anteriormente, em fóruns, bem como em locais próximos aos postos convencionais.																	
AÇÕES GERENCIAIS	Divulgar a participação da Justiça em ações sociais e em pólos regulares de atendimento. Implantação de Processo Eletrônico.																	
Responsável pela emissão do relatório:			Marinete Tani - matr. 01/5879				Responsável (aprovação e divulgação):			ALESSANDRA ANÁTOCLES			Data:	15/07/2021				



RELATÓRIO DE INFORMAÇÕES GERENCIAIS SETORIAL (RIGER) DO 1º SEMESTRE

ATENÇÃO: A cópia impressa a partir da intranet é cópia não controlada.

PLANILHA DE INDICADORES												
ATENÇÃO: A cópia impressa a partir da intranet é cópia não controlada.												
UNIDADE ORGANIZACIONAL	DGJUR	INDICADOR DE OBJETIVO ESTRATÉGICO		INDICADOR DE PROJETO		INDICADOR DE PROCESSO DE TRABALHO	X	INDICADOR DE OBJETIVO DA QUALIDADE				
TEMA	Prestação Jurisdicional			OBJETIVO ESTRATÉGICO	Preservação dos mecanismos de celeridade jurisdicional do PJERJ							
INDICADOR	Custo com perícias judiciais			PROJETO, PROCESSO DE TRABALHO OU OBJETIVO DA QUALIDADE	RAD-DGJUR-054 - Instruir o pagamento de Ajuda de Custos aos Peritos							
FINALIDADE	Medir a evolução da realização das perícias judiciais							CRITÉRIO DE ACOMPANHAMENTO	Status Mensal			
PERIODICIDADE	Mensal	INDICADOR DE ACOMPANHAMENTO	X	INDICADOR DE DESEMPENHO		INDICADOR DE EFICIÊNCIA		INDICADOR DE EFETIVIDADE				
FÓRMULA	Σ valor pago em perícias no período							SENTIDO DE MELHORIA	MM			
META	#N/A					ORIGEM DOS DADOS	Contagem Manual		UNIDADE DE MEDIDA	nº pagamento e custo		
Evolução do Indicador	1ºTrim 2021	2ºTrim 2021	3ºTrim 2021	4ºTrim 2021								TOTAL
Solicitação de Pagamento_PJ	2.766	2.268										5.034
Custo_PJ	R\$ 1.129.451,61	R\$ 904.639,99										R\$ 2.034.091,60
RESULTADOS NO PERÍODO												
LINHA DE BASE 1º/2º trim/2019	R\$ 2.334.481,13											
RESULTADO ATUAL	R\$ 904.639,99											
META	R\$ 4.834.277,89											
ANÁLISE CRÍTICA	Houve 5034 solicitações de ajuda de custo aos peritos judiciais, o que custou ao TJ R\$ 2.034.091,60 no 1º semestre. Não há meta estipulada para este indicador. Houve devolução de auxílio pericial ao fundo especial no valor de R\$ 291.925,44 durante o exercício 2021.											
AÇÕES GERENCIAIS	Não há											
Responsável pela emissão do relatório:			NELSON AGUIA	Responsável (aprovação e divulgação):			ALESSANDRA ANÁTOCLES	Data:	Data: 30/06/2021			



RELATÓRIO DE INFORMAÇÕES GERENCIAIS SETORIAL (RIGER) DO 1º SEMESTRE

ATENÇÃO: A cópia impressa a partir da intranet é cópia não controlada.

PLANILHA DE INDICADORES													
ATENÇÃO: A cópia impressa a partir da intranet é cópia não controlada.													
UNIDADE ORGANIZACIONAL	DGJUR	INDICADOR DE OBJETIVO ESTRATÉGICO			INDICADOR DE PROJETO			INDICADOR DE PROCESSO DE TRABALHO		X	INDICADOR DE OBJETIVO DA QUALIDADE		
TEMA	Efetividade Jurisdicional				OBJETIVO ESTRATÉGICO		Garantira a agilidade nos trâmites judiciais e administrativos						
INDICADOR	Índice de Agilidade na Publicação dos Acórdãos (IO)				PROJETO, PROCESSO DE TRABALHO OU OBJETIVO DA QUALIDADE								
FINALIDADE	Avaliar a presteza da publicação dos acórdãos										CRITÉRIO DE ACOMPANHAMENTO	Status Trimestral	
PERIODICIDADE	Trimestral	INDICADOR DE ACOMPANHAMENTO		X	INDICADOR DE DESEMPENHO		INDICADOR DE EFICIÊNCIA		INDICADOR DE EFETIVIDADE				
FÓRMULA	% entre acórdãos publicados dentro do prazo de 8 dias úteis/ total de acórdãos publicados										SENTIDO DE MELHORIA	MM	
META							ORIGEM DOS DADOS		Sistema Informatizado	UNIDADE DE MEDIDA		% dentro do prazo	
Evolução do Indicador	1ºTrim 2021	2ºTrim 2021	3ºTrim 2021	4ºTrim 2021								Total	
Total de Acórdãos Publicados	42.378	59.975										102.353	
Acórdãos Publicados no prazo	38.159	54.456										92.615	
Resultado	90,04%	90,80%										90,49%	
RESULTADOS NO PERÍODO													
LINHA DE BASE (4º trim/2014)	89,91%												
RESULTADO ATUAL	90,49%												
META	90,00%												
<p style="text-align: center;">CRESCIMENTO DA DEMANDA NO 2º GRAU</p>													
ANÁLISE CRÍTICA	Com o resultado acumulado dos 2 trimestres de 2021 percebe-se que 90,49% dos acórdãos foram publicados em até 8 dias úteis. META ALCANÇADA!												
AÇÕES GERENCIAIS	Não há.												
Responsável pela emissão do relatório:			Marlos Kleyton Teixeira Silva				Responsável (aprovação e divulgação):			Alessandra Anátocles (Diretora da DGJUR)		Data:	09/07/2021



RELATÓRIO DE INFORMAÇÕES GERENCIAIS SETORIAL (RIGER) DO 1º SEMESTRE

ATENÇÃO: A cópia impressa a partir da *intranet* é cópia não controlada.

	<u>PLANILHA DE INDICADORES</u>																						
ATENÇÃO: A cópia impressa a partir da intranet é cópia não controlada.																							
UNIDADE ORGANIZACIONAL	DGJUR		INDICADOR DE OBJETIVO ESTRATÉGICO				INDICADOR DE PROJETO				INDICADOR DE MONITORAMENTO	X	INDICADOR DE OBJETIVO DA QUALIDADE										
TEMA	Efetividade Jurisdicional						OBJETIVO ESTRATÉGICO		Preservação dos mecanismos de celeridade jurisdicional do PJERJ														
INDICADOR	Crescimento da Demanda no 1º Grau						PROJETO, PROCESSO DE TRABALHO OU OBJETIVO DA QUALIDADE																
FINALIDADE	Acompanhar o crescimento da demanda de processos novos no 1º Grau										CRITÉRIO DE ACOMPANHAMENTO		Status 12 meses										
PERIODICIDADE	trimestral	INDICADOR DE ACOMPANHAMENTO		X	INDICADOR DE DESEMPENHO				INDICADOR DE EFICIÊNCIA				INDICADOR DE EFETIVIDADE										
FÓRMULA	Σ Casos Novos no 1º Grau										SENTIDO DE MELHORIA		MM										
META	#N/A								ORIGEM DOS DADOS		Sistema Informatizado DW / Cognos		UNIDADE DE MEDIDA		nº processos								
Evolução do Indicador	1ºTrim 2021	2ºTrim 2021	3ºTrim 2021	4ºTrim 2021																			
CN1º	300.301	288.416															588.717						
RESULTADOS NO PERÍODO																							
LINHA DE BASE (4º trim/2014)	CRESCIMENTO DA DEMANDA - 1º GRAU																						
RESULTADO ATUAL																							
META	—																						
ANÁLISE CRÍTICA	<p>Crescimento da Demanda no 1º Grau é composto pelas variáveis Casos Novos de Conhecimento em 1º Grau, Casos Novos de Conhecimento de Juizado Especial, Casos Novos de Execução em 1º Grau e Casos Novos de Execução em Juizado Especial.</p> <p>Trata-se de um indicador de monitoramento, tendo em vista a impossibilidade de ingerência sobre o mesmo. A princípio, pode-se apontar ligeira queda de demanda no 1º grau do 1º para o 2º trimestre de 2021 (de 300.301 para 288.416). No total, temos 588.717 casos novos no 1º grau no ano de 2021.</p> <p>OBS: Dados estatísticos com critérios antigos. A nova Parametrização do CNJ está em revisão.</p>																						
AÇÕES GERENCIAIS	Não há.																						
Responsável pela emissão do relatório:				Andressa Santos				Responsável (aprovação e divulgação):				Alessandra Anatócles (Diretora da DGJUR)				Data:				12/07/2021			



RELATÓRIO DE INFORMAÇÕES GERENCIAIS SETORIAL (RIGER) DO 1º SEMESTRE

ATENÇÃO: A cópia impressa a partir da intranet é cópia não controlada.

PLANILHA DE INDICADORES																						
ATENÇÃO: A cópia impressa a partir da intranet é cópia não controlada.																						
UNIDADE ORGANIZACIONAL	DGJUR	INDICADOR DE OBJETIVO ESTRATÉGICO			INDICADOR DE PROJETO			INDICADOR DE MONITORAMENTO		X	INDICADOR DE OBJETIVO DA QUALIDADE											
TEMA	Prestação Jurisdicional				OBJETIVO ESTRATÉGICO			Preservação dos mecanismos de celeridade jurisdicional no PJERJ														
INDICADOR	Agendamento das audiências de videoconferência				PROJETO, PROCESSO DE TRABALHO OU OBJETIVO DA QUALIDADE																	
FINALIDADE	Acompanhar o crescimento das audiências agendadas por videoconferência, no TJERJ.										CRITÉRIO DE ACOMPANHAMENTO	Status										
PERIODICIDADE	trimestral	INDICADOR DE ACOMPANHAMENTO		X	INDICADOR DE DESEMPENHO		INDICADOR DE EFICIÊNCIA		INDICADOR DE EFETIVIDADE													
FÓRMULA	Σ audiências de videoconferência agendadas										SENTIDO DE MELHORIA	MM										
META	#N/A						ORIGEM DOS DADOS		Alimentação manual em planilha	UNIDADE DE MEDIDA	nº audiências											
Evolução do Indicador	1ºTrim 2021	2ºTrim 2021	3ºTrim 2021	4ºTrim 2021								TOTAL										
Videoconferências agendadas	164	194										358										
RESULTADOS NO PERÍODO																						
LINHA DE BASE (4º trim/2016)	180																					
RESULTADO ATUAL	194																					
META	—																					
<p style="text-align: center;">Audiências de videoconferência agendadas</p> <table border="1"> <caption>Dados do Gráfico</caption> <thead> <tr> <th>Período</th> <th>Quantidade</th> </tr> </thead> <tbody> <tr> <td>1º Trim 2021</td> <td>164</td> </tr> <tr> <td>2º Trim 2021</td> <td>194</td> </tr> <tr> <td>3º Trim 2021</td> <td>-</td> </tr> <tr> <td>4º Trim 2021</td> <td>-</td> </tr> </tbody> </table>													Período	Quantidade	1º Trim 2021	164	2º Trim 2021	194	3º Trim 2021	-	4º Trim 2021	-
Período	Quantidade																					
1º Trim 2021	164																					
2º Trim 2021	194																					
3º Trim 2021	-																					
4º Trim 2021	-																					
ANÁLISE CRÍTICA	Trata-se de indicador que mede o quantitativo de videoconferências agendadas pelo Gabinete da DGJUR. Após a instauração do Regime Diferenciado de Trabalho, devido a pandemia do COVID 19, a DGJUR passou a agendar as audiências de menores infratores com o DEGASE, seguindo também as medidas restritivas para agendamentos de videoconferências de réus presos conforme Ato Normativo nº7/2020. No 1º Trimestre a DGJUR agendou 112 audiências de NUDECA, no 2º Trimestre 100 audiências de Nudeca. No 1º Trimestre a DGJUR agendou 67 audiências de menores infratores com o DEGASE e no 2º Trimestre 76 audiências de menores infratores com o DEGASE.																					
AÇÕES GERENCIAIS	Não há.																					
Responsável pela emissão do relatório:			RENATA DAMASCO				Responsável (aprovação e divulgação):			Alessandra Anatócles (Diretora da DGJUR)		Data:	16/01/2020									



RELATÓRIO DE INFORMAÇÕES GERENCIAIS SETORIAL (RIGER) DO 1º SEMESTRE

ATENÇÃO: A cópia impressa a partir da intranet é cópia não controlada.



PLANILHA DE INDICADORES

ATENÇÃO: A cópia impressa a partir da intranet é cópia não controlada.

UNIDADE ORGANIZACIONAL	DGJUR	INDICADOR DE OBJETIVO ESTRATÉGICO		INDICADOR DE PROJETO		INDICADOR DE MONITORAMENTO	X	INDICADOR DE OBJETIVO DA QUALIDADE	
TEMA	Efetividade Jurisdicional			OBJETIVO ESTRATÉGICO	Garantir a agilidade nos trâmites judiciais				
INDICADOR	Crescimento da Demanda no 2º Grau			PROJETO, PROCESSO DE TRABALHO OU OBJETIVO DA QUALIDADE					
FINALIDADE	Acompanhar o crescimento da demanda de processos novos no 2º Grau							CRITÉRIO DE ACOMPANHAMENTO	Status 12 meses
PERIODICIDADE	Trimestral	INDICADOR DE ACOMPANHAMENTO	X	INDICADOR DE DESEMPENHO		INDICADOR DE EFICIÊNCIA		INDICADOR DE EFETIVIDADE	
FÓRMULA	Σ Casos Novos no 2º Grau							SENTIDO DE MELHORIA	MM
META	#N/A					ORIGEM DOS DADOS	Sistema Informatizado	UNIDADE DE MEDIDA	nº processos
Evolução do Indicador	1ºTrim 2021	2ºTrim 2021	3ºTrim 2021	4ºTrim 2021					Total
CN2º	49.283	56.064							105.347
RESULTADOS NO PERÍODO									
LINHA DE BASE (4º trim/2014)	—								
RESULTADO ATUAL	56.064								
META	—								
ANÁLISE CRÍTICA	No 2º trimestre de 2021 houve um aumento de 13,76% da demanda de processos novos no 2º grau em relação ao 1º trimestre de 2021.								
AÇÕES GERENCIAIS	Não há.								
Responsável pela emissão do relatório:			Marlos Kleyton Teixeira Silva			Responsável (aprovação e divulgação):			Alessandra Anátocles (Diretora da DGJUR)
								Data:	09/07/2020



RELATÓRIO DE INFORMAÇÕES GERENCIAIS SETORIAL (RIGER) DO 1º SEMESTRE

ATENÇÃO: A cópia impressa a partir da intranet é cópia não controlada.

PLANILHA DE INDICADORES											
ATENÇÃO: A cópia impressa a partir da intranet é cópia não controlada.											
UNIDADE ORGANIZACIONAL	DGJUR	INDICADOR DE OBJETIVO ESTRATÉGICO		INDICADOR DE PROJETO		INDICADOR DE PROCESSO DE TRABALHO	X	INDICADOR DE OBJETIVO DA QUALIDADE			
TEMA	Prestação Jurisdicional			OBJETIVO ESTRATÉGICO	Preservação dos mecanismos de celeridade jurisdicional do PJERJ						
INDICADOR	Quantidade e custo de Rogatórias e Interpretações			PROJETO, PROCESSO DE TRABALHO OU OBJETIVO DA QUALIDADE	RAD-DGJUR 27 – PROCESSAR E ENCAMINHAR CARTA ROGATÓRIA OU PEDIDO DE EXTRADIÇÃO e RAD-DGJUR 29 – INTERMEDIAR A NOMEAÇÃO DE INTÉRPRETES						
FINALIDADE	Medir a evolução dos expedientes processados e o custo							CRITÉRIO DE ACOMPANHAMENTO	Status Mensal		
PERIODICIDADE	trimestral	INDICADOR DE ACOMPANHAMENTO	X	INDICADOR DE DESEMPENHO		INDICADOR DE EFICIÊNCIA		INDICADOR DE EFETIVIDADE			
FÓRMULA	Somatório dos expedientes e custos							SENTIDO DE MELHORIA	MM		
META	#N/A					ORIGEM DOS DADOS	Contagem Manual		UNIDADE DE MEDIDA	nº pagamento e custo	
Evolução do Indicador	1º Sem. 2021	2º Sem. 2021									TOTAL
Expedientes processados	571										571
Custo_PG	R\$ 173.763,46										R\$ 173.763,46



Análise Crítica	No 1º semestre, foram processados 571 expedientes (entre CR e Interpretações), com o custo total para os cofres do TJ no valor de R\$ 173.763,46. Não há meta estipulada para este indicador.
AÇÕES GERENCIAIS	Não há.

Responsável pela emissão do relatório: Murilo Ribeiro	Responsável (aprovação e divulgação): ALESSANDRA ANÁTOCLES	Data: 30/06/2021
--------------------------------------------------------------	-------------------------------------------------------------------	-------------------------