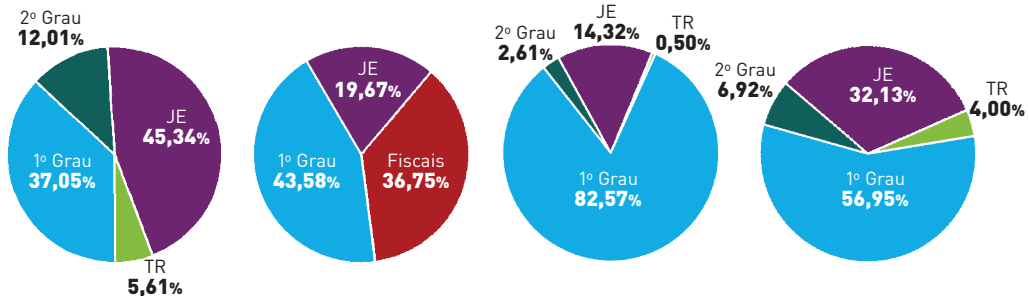


Movimentação Processual (Alinhado à Resolução 76/2009, CNJ)

Ações e recursos novos	122.053	Execuções novas	16.026	Ações e recursos pendentes	4.486.009	Ações e recursos baixados	224.568
------------------------	---------	-----------------	--------	----------------------------	-----------	---------------------------	---------

Não inclui os executivos fiscais

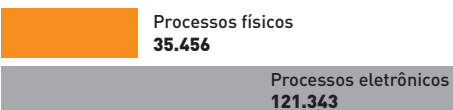


Distribuição 1ª e 2ª Instâncias

156.799

Acervo 1ª Instância (sem dívida ativa)

3.985.729

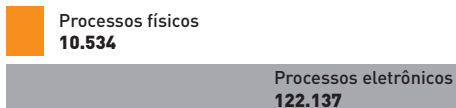


Acervo 1ª Instância (com dívida ativa)

10.466.532

Acervo 2ª Instância (sem Conselho da Magistratura)

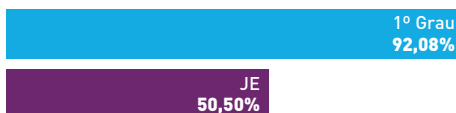
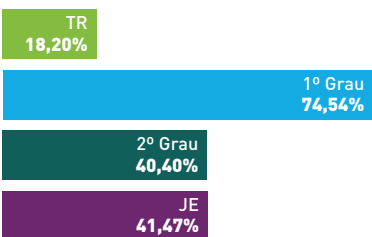
134.791



Taxa de Congestionamento

Fase de conhecimento

Fase de Execução



● Turmas Recursais ● Juizados Especiais ● Execuções Fiscais ● 1º Grau ● 2º Grau

TJERJ

em Números



Abril
2019

Pessoal		
Magistrados	868	
Desembargadores	180	
Juízes	688	
Servidores	13.841	
1º Grau	10.776	77,86 %
2º Grau	1.521	10,99 %
Administrativo	1.544	11,15 %
Servidores inativos	6.926	
Juízes Leigos	247	
Estagiários	4.660	
Prestadores de Serviço	4.269	
Responsabilidade Fiscal		
Despesa Líquida de Pessoal (Janeiro a abril de 2019)	R\$ 882.108.371,71	
Limite da LRF (3º quadrimestre de 2018)	4,84 %	
Cargos em Comissão	905	
Valor	R\$ 6.906.971,07	
Funções Gratificadas	3.891	
Valor	R\$ 15.628.036,65	
Metas CNJ		
1	Julgar mais proc. conheç. do que distr., excluídos suspensos e sobrestados	N/D
2	Julgar 80% proc. distr. até 31/12/2015 no 1º Grau; 80% distr. até 31/12/2016 no 2º Grau e 90% distr. até 31/12/2016 em Juizados e TR	1º grau – N/D 2º grau – N/D JE e TR – N/D
3	Aumentar o indic. Índice de Conciliação do Justiça em Números em 2 pontos percent. em relação ao ano anterior	N/D
4	Julgar 70% ações improb. administ. e ações penais crimes contra a Administ. Públ. dist. até 31/12/2016	N/D
6	Julgar 60% ações coletivas distr. até 31/12/2016 no 1º Grau e 80% distr. até 31/12/2017 no 2º Grau	1º grau – N/D 2º grau – N/D
8	Julgar 50% dos casos pendentes relacionados ao feminicídio e 50% dos casos pendentes de violência doméstica e familiar contra a mulher dist. até 31/12/2018	N/D (feminicídio) N/D (violência doméstica)
	Meta específica Justiça Estadual Implantar proc. eletrônico em 10% das Unidades com Competência Criminal condicionada à disponibilização do módulo criminal do PJE até fevereiro de 2019	N/D
	Custo da prestação jurisdicional (por processo) JAN-JUN 2017	R\$ 1.553,09

Responsabilidade Social	
Beneficiados pelos projetos sociais	5.303
Participantes proj. inclusão social	355
Voluntariado Continuado	534
Orçamento e Finanças	
Dotação 2019	R\$ 5.183.394.695,00
Receitas	R\$ 1.572.098.523,65
Fonte 100 (TJ)	R\$ 946.660.434,69
Fonte 230 (TJ)	R\$ 297.884.741,32
Fonte 232 (FETJ)	R\$ 312.794.389,91
Fonte 232 (FUNARPEN)	R\$ 14.758.957,73
Despesas	R\$ 1.321.963.332,34
Fonte 100 (TJ)	R\$ 946.660.434,69
Fonte 230 (TJ)	R\$ 179.902.561,45
Fonte 232 (FETJ)	R\$ 184.544.458,08
Fonte 232 (FUNARPEN)	R\$ 10.855.878,12
Precatórios Pagos	
Beneficiários	1.452
Valor	R\$ 352.314.127,51
Gestão	
Projetos estratégicos	N/D
% de implementação	N/D
SIGA	239 un. (área jur.) 12 un. (área adm.)
ISO	26 un. (área jur.) 14 un. (área adm.)
Colegiados Administrativos	66
Tecnologia da Informação	
Estações de trabalho	26.727
Processo eletrônico - unidades	615
Totalmente eletrônicas	
1º Grau (incluindo JE e TR)	20
2º Grau	05
Híbridas	
1º Grau (incluindo JE e TR)	560
2º Grau	30
Virtualização de processos	77,39%

Unidades	
Comarcas	Regionais
81	14
Câmaras	35
Cíveis	27
Criminais	8
Varas	524
Cível	198
Família	89
Criminal	89
Vara única	37
1ª Vara	20
2ª Vara	20
Fam. Inf. Juv. e Id.	19
Fazenda Pública	17
Inf. Juv. e Id.	14
Órfãos e Sucessões	9
Empresarial	7
Execuções Penais	1
Auditoria Militar	1
Inf. e Juv.	1
Registros Públicos	1
Execuções e Medidas Socioeducativas	1
Juizado da Violência contra a Mulher e JECRIM (e adjuntos)	77
Juizado da Violência contra a Mulher	11
Juizados Especiais	148
Cível (e adjuntos)	127
Criminal (e adjuntos)	16
Fazenda Pública	5
Turmas Recursais	8
Cível	5
Criminal	2
Fazenda Pública	1

Segurança e Logística	
Fóruns	99
Monitoramento por CFTV	102
Edificações com controle de acesso	70
Câmeras	3.935
Sistemas de alarme	125
Salas de videoconferência	63
Área construída	708.595,61 m²
Área útil	630.650,09 m²
Orçamento de construção e reforma	R\$ 74.300.000,00
Consumo	
Energia	R\$ 5.173.860,59*
Água	R\$ 598.839,12*
Papel	R\$ 262.089,80
Telefonia	R\$ 281.252,13*

Comunicação	
Imprensa	
Demanda externa	251
Demanda interna	135
Inserções Institucionais na Mídia	309
Portal do Conhecimento	
Acesso/mês	384.301
Público recebido no Museu da Justiça – Centro Cultural (CCMJ)	1.420
Agenda Cultural APJ-Rio/Niterói	1.401
Pesquisadores	19

*março/2019