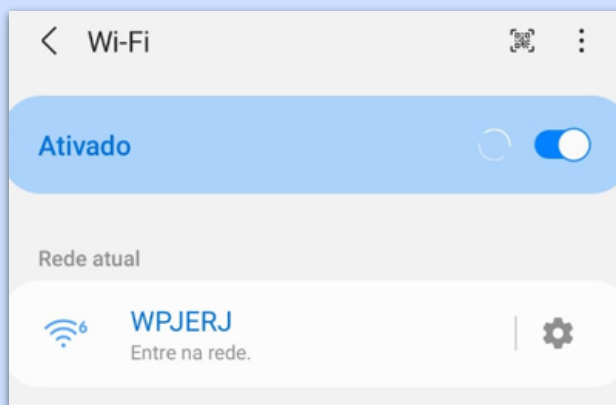


O procedimento a seguir deverá ser realizado no primeiro acesso à rede Wi-Fi WPJERJ. O e-mail e senha cadastrados serão utilizados nos acessos posteriores.



1 - Acesse o Wi-Fi do seu smartphone e selecione a rede WPJERJ para iniciar o processo de conexão.

A SGTEC está à disposição para ajudar e tirar suas dúvidas:



E-mail para a SGTEC - Atendimento ao Usuário  
sgtec.atendimento@tjrj.jus.br

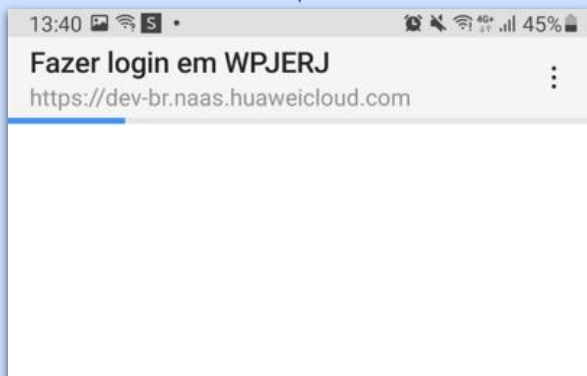


Atendimento por telefone  
(21) 3133-9100



Portal de Serviços de TI (somente dentro do TJ)  
www3.tjrj.jus.br/suporteti/ess.do

2 - Toque na notificação de registro que surgirá em seu smartphone.



3 - Toque em "Registrar":

A SGTEC está à disposição para ajudar e tirar suas dúvidas:



E-mail para a SGTEC - Atendimento ao Usuário  
sgtec.atendimento@tjrj.jus.br



Atendimento por telefone  
(21) 3133-9100



Portal de Serviços de TI (somente dentro do TJ)  
www3.tjrj.jus.br/suporteti/ess.do

4 - Preencha seu e-mail pessoal, nome, código de verificação, marque a caixa "Aviso ao usuário" e clique em "Registro".

Fazer login em WPJERJ  
https://dev-br.naas.huaweicloud.com

Registro do usuário

**Tribunal de Justiça do Estado do Rio de Janeiro**

[Aviso ao usuário.](#)

**Registro**

Registrado [Conecte-se](#)

Bem-vindo ao WIFI, teremos o maior prazer em atendê-lo!

5 - Você receberá a senha temporária no e-mail que informou, do remetente [campusbrazil@mail01.huawei](mailto:campusbrazil@mail01.huawei) (caso não encontre na caixa de entrada, busque na caixa de spam ou lixo eletrônico).

6 - Acesse o seu e-mail para copiar a senha temporária enviada pelo remetente "[campusbrazil@mail01.huawei](mailto:campusbrazil@mail01.huawei)" (caso não esteja na sua caixa de entrada, busque no spam ou lixo eletrônico) e selecione "Acessar a conta".

Fazer login em WPJERJ  
https://dev-br.naas.huaweicloud.com

Registro bem-sucedido

Registrado com Sucesso.  
Uma senha provisória foi enviada para seu email.  
Verifique a caixa de SPAN.

Senha: \*\*\*\*\*

**Acessar a conta**

A SGTEC está à disposição para ajudar e tirar suas dúvidas:



E-mail para a SGTEC - Atendimento ao Usuário  
[sgtec.atendimento@tjrj.jus.br](mailto:sgtec.atendimento@tjrj.jus.br)



Atendimento por telefone  
(21) 3133-9100



Portal de Serviços de TI (somente dentro do TJ)  
[www3.tjrj.jus.br/suporteti/ess.do](http://www3.tjrj.jus.br/suporteti/ess.do)

7 - Preencha com o e-mail cadastrado e a senha temporária para cadastrar sua senha definitiva.

8 - Preencha os campos ao lado (senha antiga é a enviada para o seu e-mail).

A SGTEC está à disposição para ajudar e tirar suas dúvidas:



E-mail para a SGTEC - Atendimento ao Usuário  
sgtec.atendimento@tjrj.jus.br



Atendimento por telefone  
(21) 3133-9100



Portal de Serviços de TI (somente dentro do TJ)  
www3.tjrj.jus.br/suporteti/ess.do

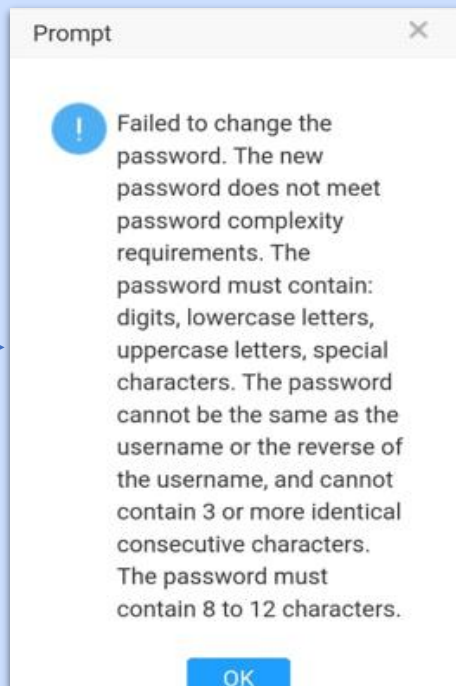
Obs.: a senha deve seguir a seguinte regra:

I. Pelo menos um número, uma letra minúscula, uma letra maiúscula, um caractere especial.

II. A senha não pode ter seu nome de usuário e nem conter 3 ou mais caracteres consecutivos que façam parte do seu nome de usuário.

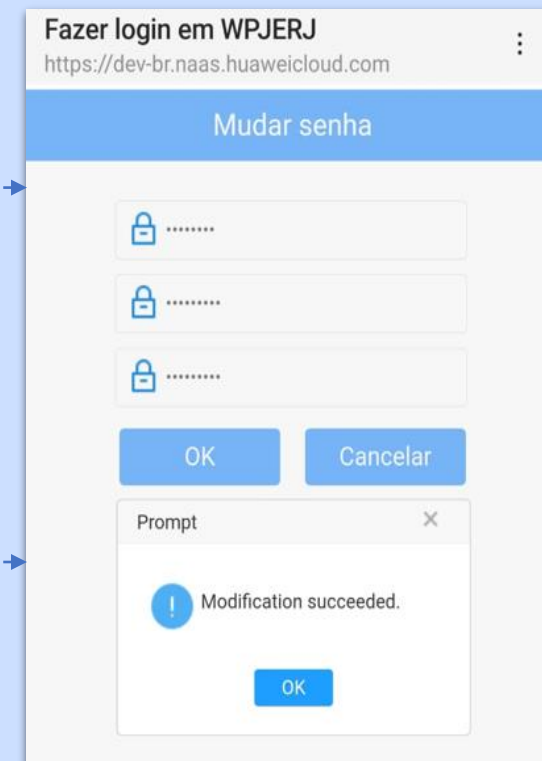
III. A senha deve ter de 8 a 12 dígitos.

Em caso de falha da regra de senha, será exibida a tela ao lado e você deverá tentar novamente.



9 - Senha cadastrada com sucesso. Seleccione "Ok".

10 - Insira seu e-mail e senha cadastrados e acesse o Wi-Fi.



A SGTEC está à disposição para ajudar e tirar suas dúvidas: