




Poder Judiciário do Estado do Rio de Janeiro

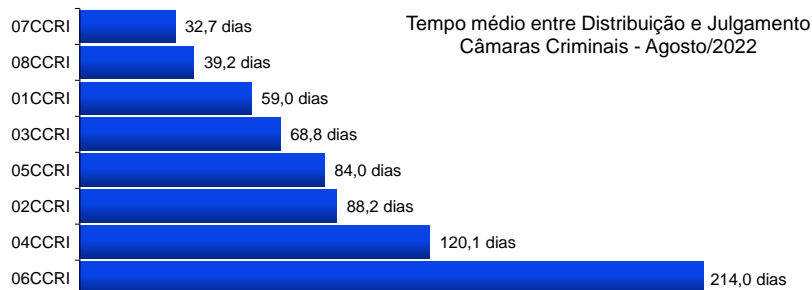
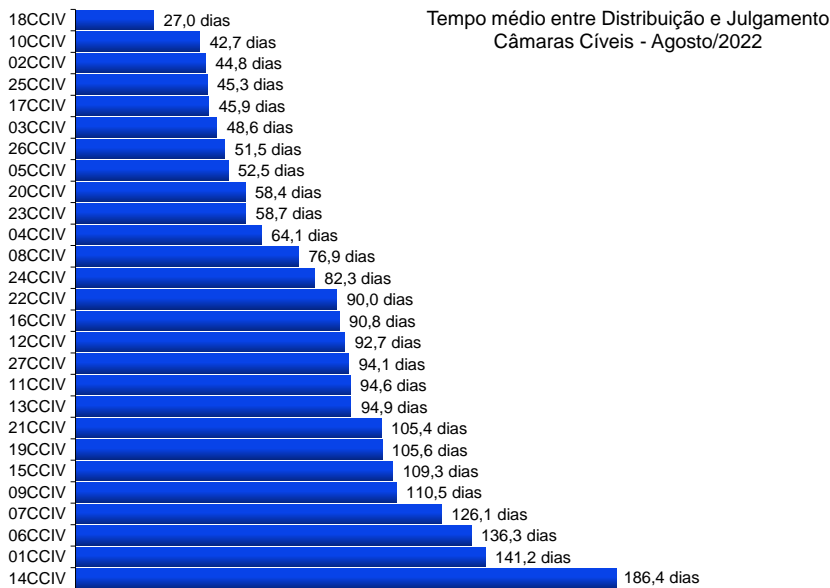
**Diretoria-Geral de Apoio aos Órgãos Jurisdicionais
Departamento de Apoio ao 2º Grau de Jurisdição**

**Agosto
2022**



REVISÃO 01

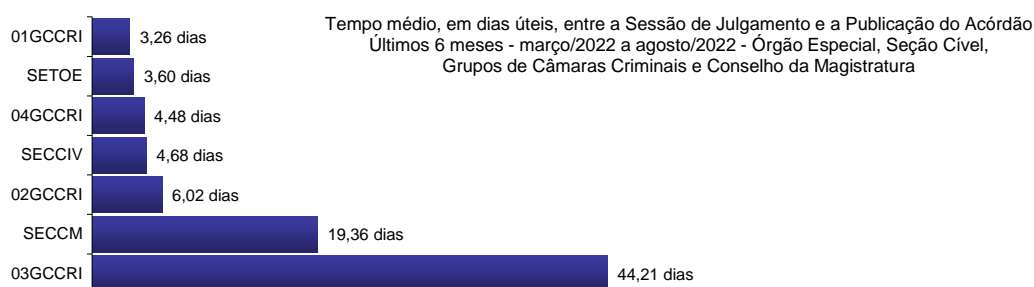
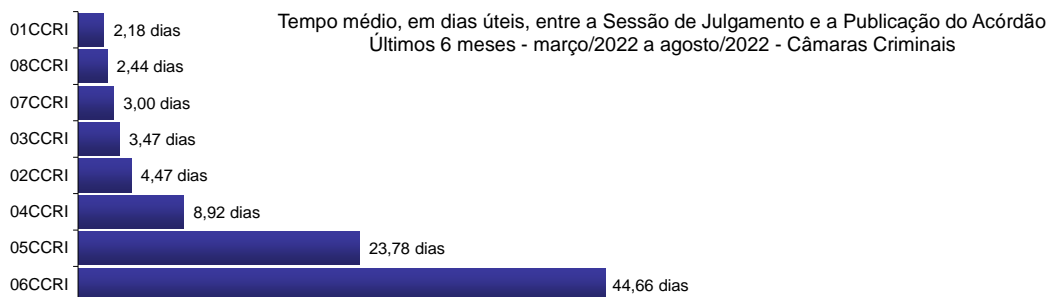
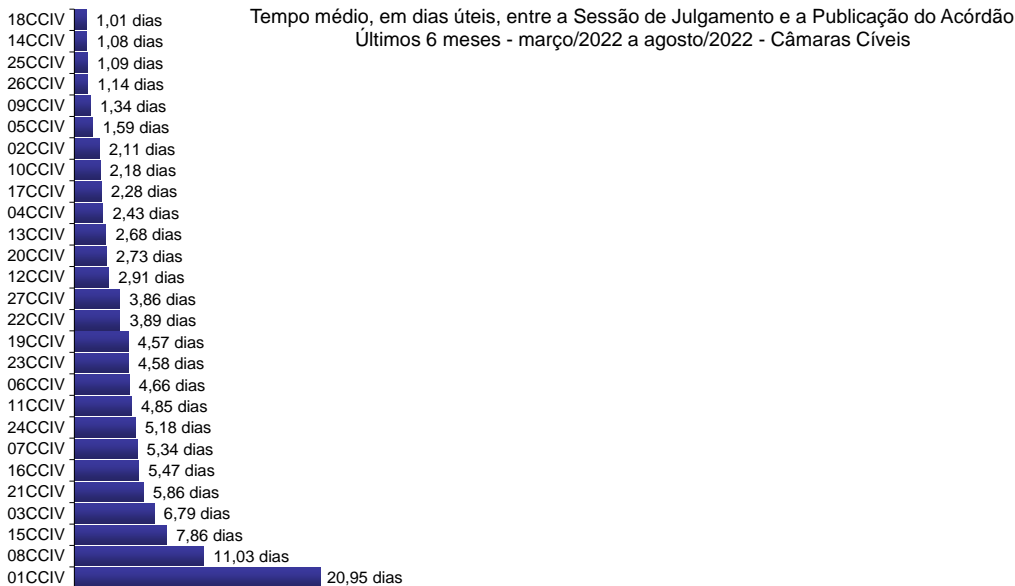
**RELATÓRIO ESTATÍSTICO MENSAL
2º GRAU DE JURISDIÇÃO**



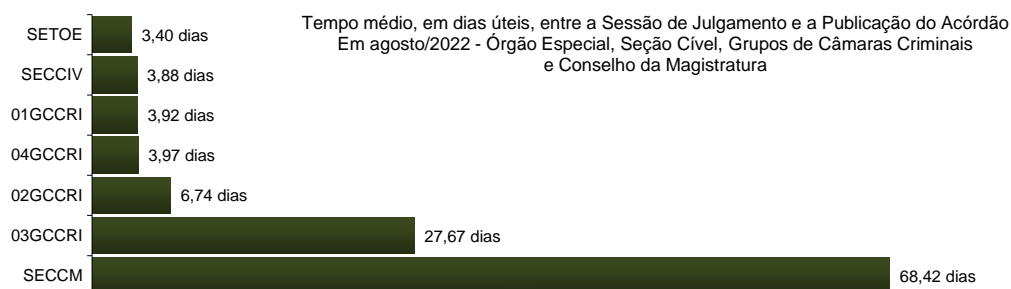
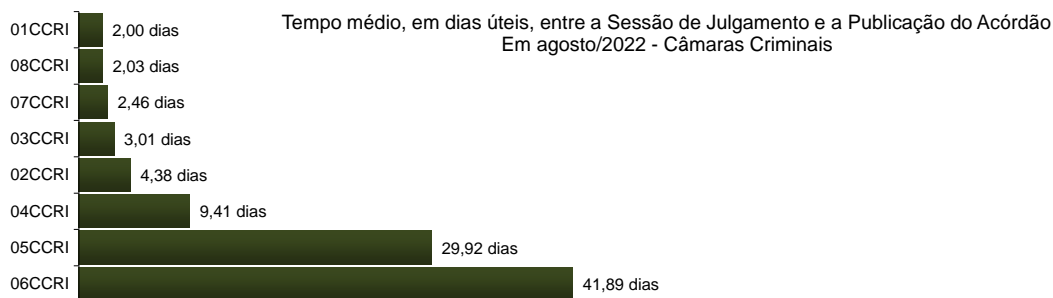
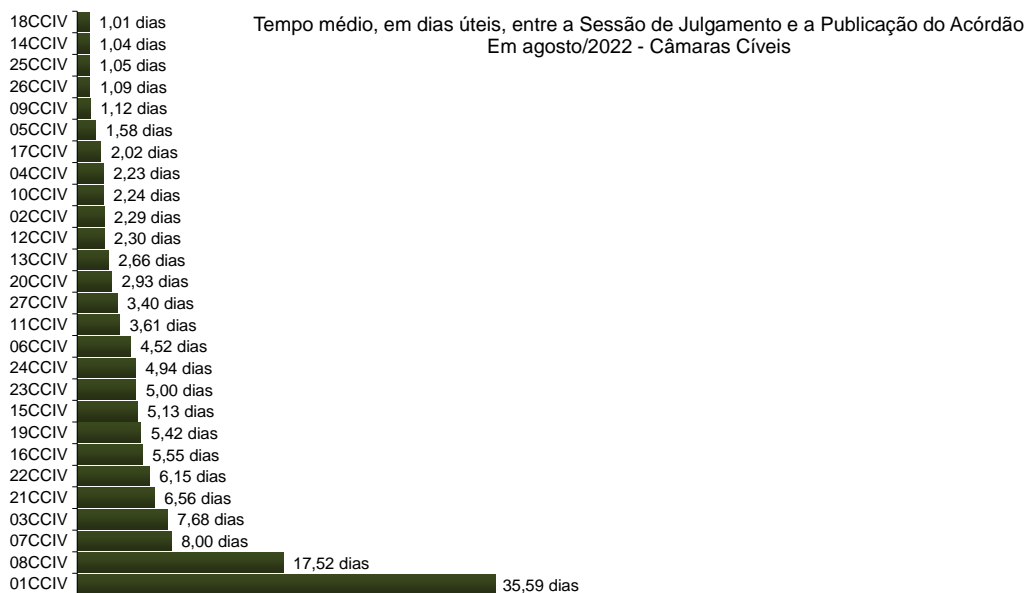
*N/D – resultado não disponível: não houve julgamento no período.

Fonte: base de dados do Sistema Ejud.

A estatística considera o tempo decorrido entre a distribuição ao Órgão Julgador e o primeiro julgamento do processo, abrangendo processos que tiveram seu primeiro julgamento no período de 1º a 31 de agosto de 2022.



Fonte: Sistema eJUD, Módulo Relatórios, Acompanhamento Meta 04/2010. O resultado compreende os acórdãos publicados **nos últimos 6 meses** (de 01/03/2022 até 31/08/2022). Em razão do decidido no processo administrativo nº 2018-0045941, este indicador, a partir do relatório de fev/18, passou a calcular o tempo médio computando **apenas os dias úteis**. Os resultados são calculados em planilha eletrônica, com base no relatório analítico do sistema, incluindo todos os acórdãos publicados, dentro e fora do prazo. A [Meta Prioritária 04/2010 do CNJ](#) determina que os tribunais lavrem e publiquem todos os acórdãos em até 10 dias (corridos) após a sessão de julgamento.

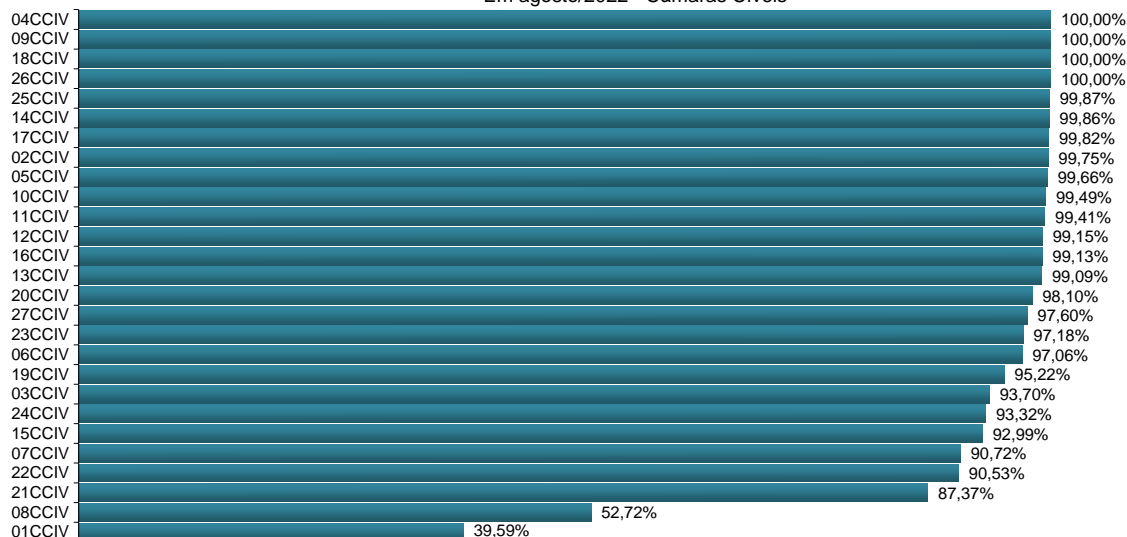


*N/D – resultado não disponível: não houve acórdão publicado no período.

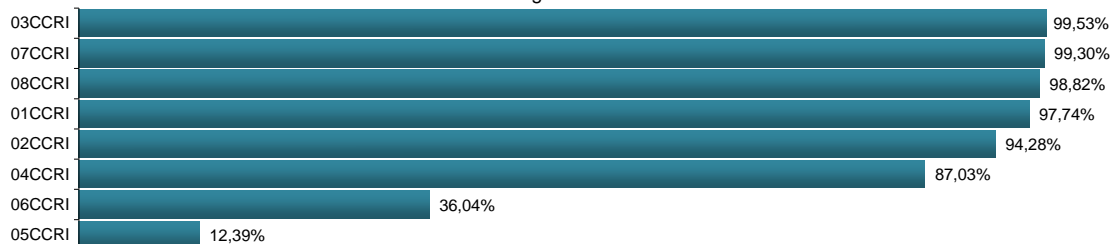
Fonte: Sistema eJUD, Módulo Relatórios, Acompanhamento Meta 04/2010. O resultado compreende os acórdãos publicados no mês (de 1º a 31/08/2022). Em razão do decidido no processo administrativo nº 2018-0045941, este indicador, a partir do relatório de fev/18, passou a calcular o tempo médio computando **apenas os dias úteis**. Os resultados são calculados em planilha eletrônica, com base no relatório analítico do sistema, incluindo todos os acórdãos publicados, dentro e fora do prazo. A [Meta Prioritária 04/2010 do CNJ](#) determina que os tribunais lavrem e publiquem todos os acórdãos em até 10 dias (corridos) após a sessão de julgamento.



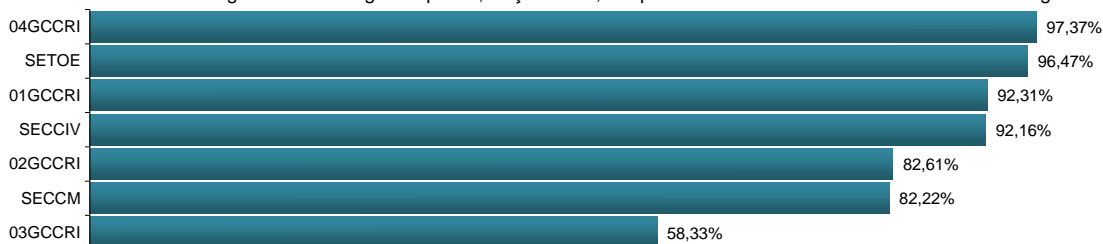
% de Acórdãos publicados em até 8 dias úteis - Cumprimento da Meta CNJ 04/2010
Em agosto/2022 - Câmaras Cíveis



% de Acórdãos publicados em até 8 dias úteis - Cumprimento da Meta CNJ 04/2010
Em agosto/2022 - Câmaras Criminais

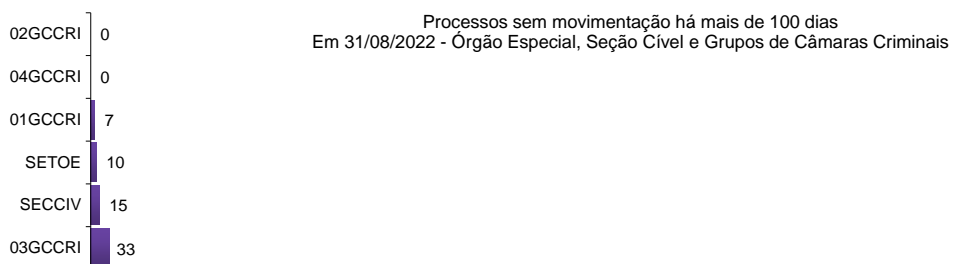
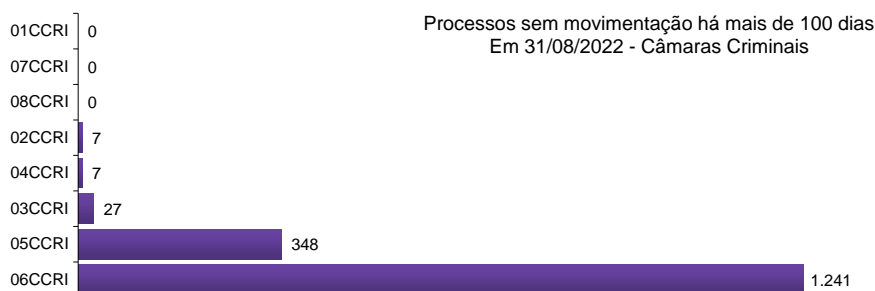
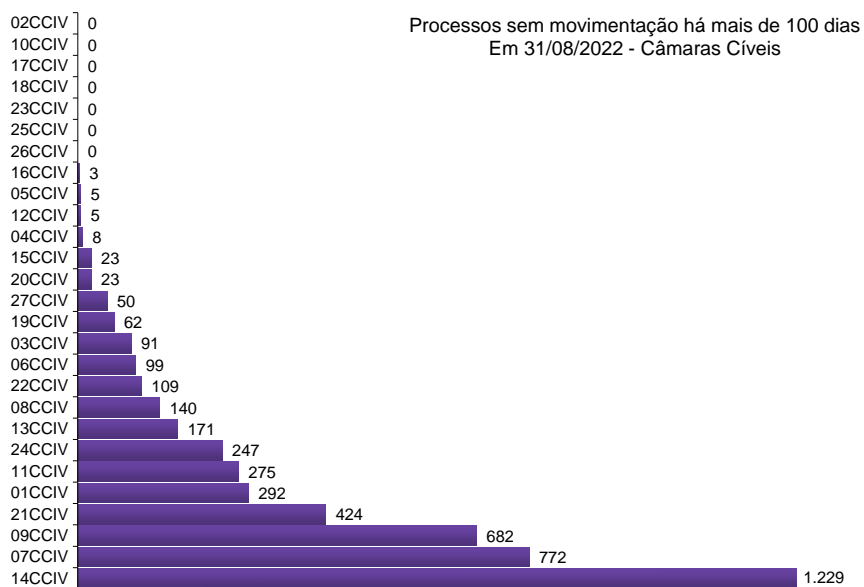


% de Acórdãos publicados em até 8 dias úteis - Cumprimento da Meta CNJ 04/2010
Em agosto/2022 - Órgão Especial, Seção Cível, Grupos de Câmaras Criminais e Conselho da Magistratura

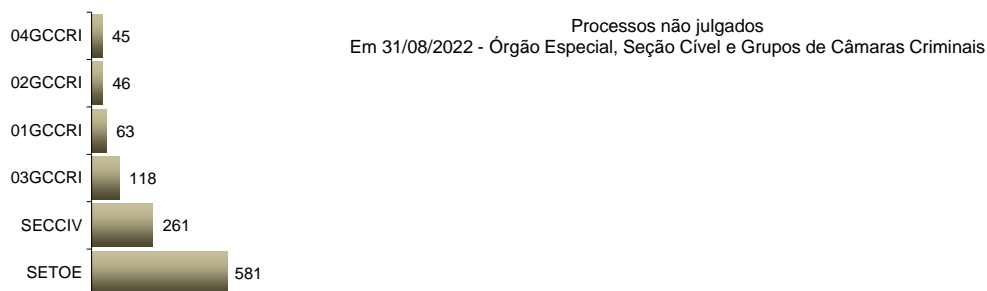
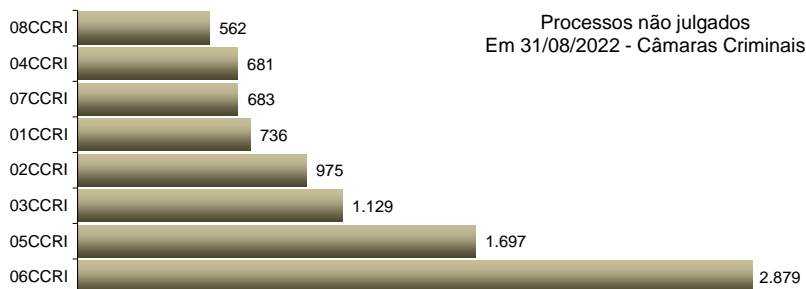
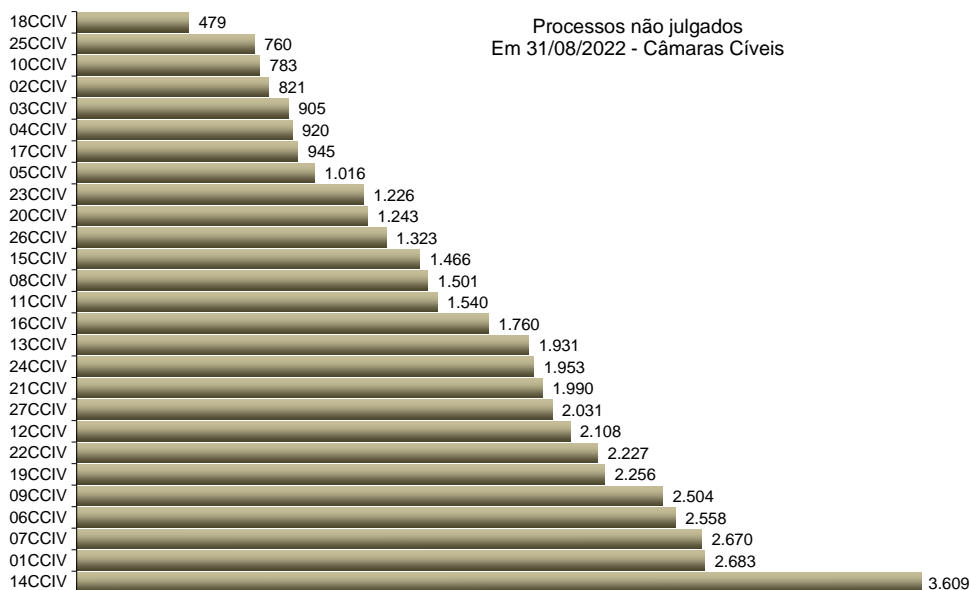


*N/D – resultado não disponível: não houve acórdão publicado no período.

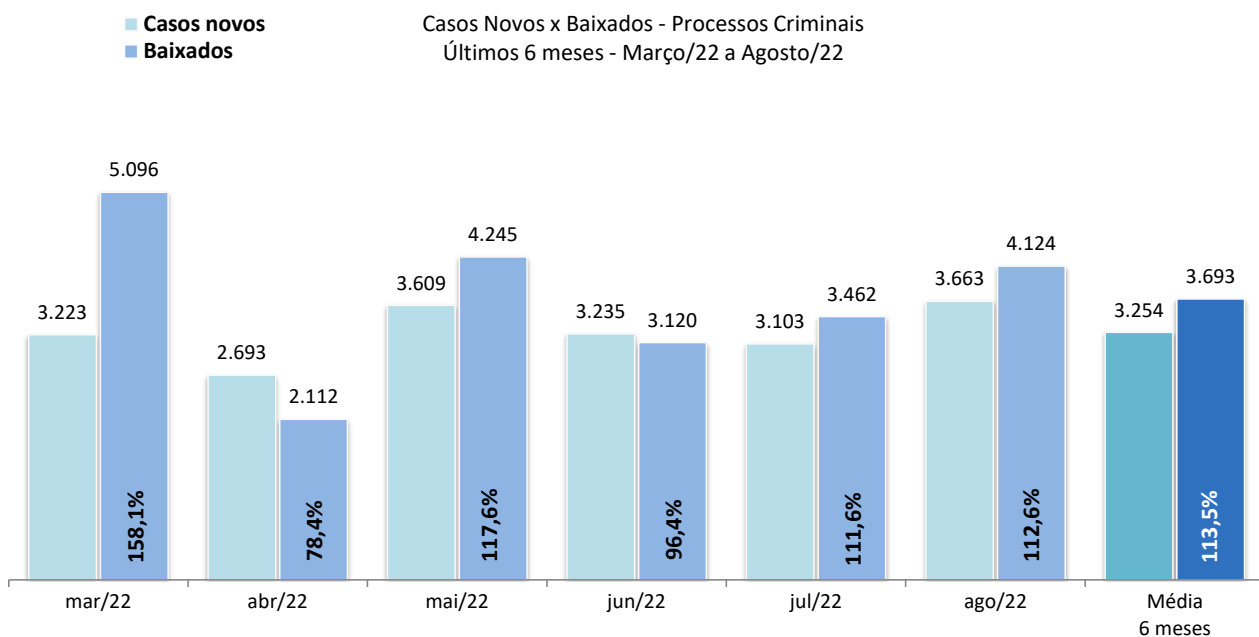
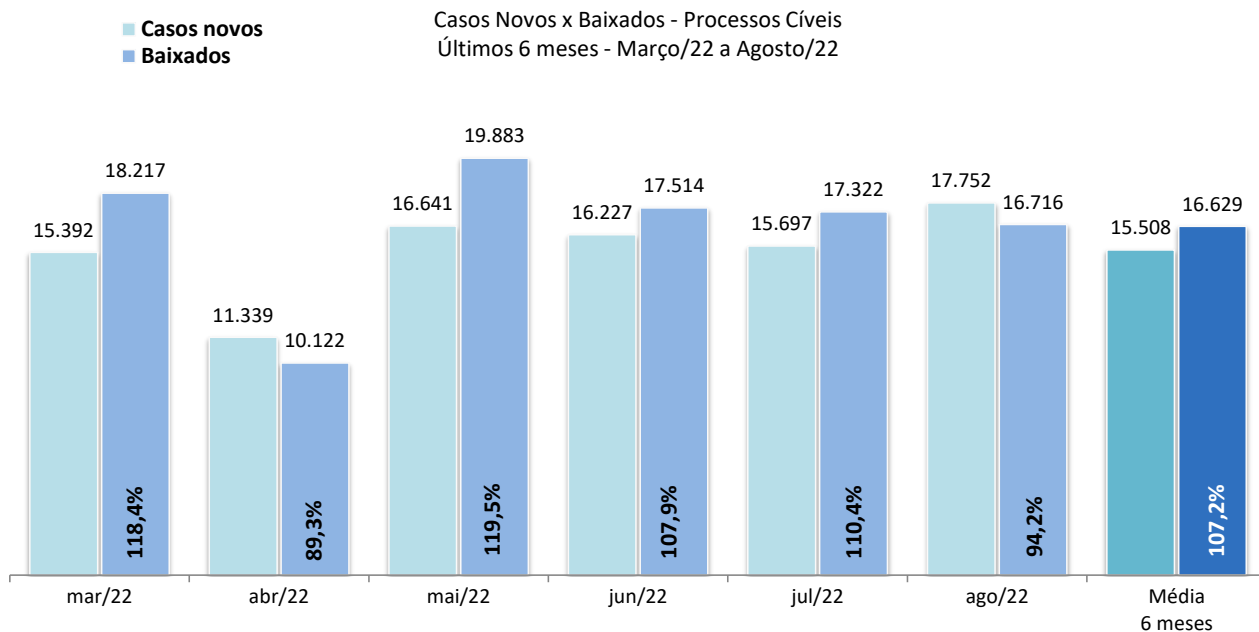
Fonte: Sistema eJUD, Módulo Relatórios, Acompanhamento Meta 04/2010. O resultado representa a proporção entre o número de acórdãos publicados no prazo de **8 dias úteis** e o total de acórdãos publicados. Este indicador se baseia na [Meta Prioritária 04/2010 do CNJ](#) (lavrar e publicar todos os acórdãos em até 10 dias após a sessão de julgamento). Em razão do decidido no processo administrativo nº 2018-0045941, a partir de fevereiro/2018 o relatório passou a considerar 8 dias úteis de prazo para a publicação de acórdãos. **A meta é considerada atingida quando o grau de cumprimento é igual ou superior a 90%.**



Fonte: base de dados do Sistema eJUD; dados extraídos pela DGTEC, conforme critérios da pergunta D01 do questionário de Produtividade de Desembargadores para o [Justiça Aberta, do CNJ](#).



Fonte: Sistema eJUD; Módulo Relatórios, Relatório Produtividade dos Magistrados, de agosto/2022. O gráfico representa a quantidade de Processos não Julgados constante da tabela "Produtividade dos Magistrados" por Órgão Julgador, apresentada no final deste relatório.



Fonte: base de dados do Sistema eJUD; dados extraídos pela DGTEC, em conformidade com os critérios estabelecidos na [Resolução 76 do CNJ](#). O percentual exibido sobre o item "Baixados" representa o [índice de atendimento à demanda](#), ou seja, a relação entre o número de processos baixados e o número de casos novos apresentados no mesmo período.



Produtividade dos Magistrados

Data de referência: 08/2022

Órgão Julgador	Processos		Votos Proferidos		Procs. em Andamento
	Distr.	Julg.	Acordão	Decisão	
PRIMEIRA CAMARA CIVEL	593	994	561	448	2683
SEGUNDA CAMARA CIVEL	598	1240	869	382	821
TERCEIRA CAMARA CIVEL	510	726	509	222	905
QUARTA CAMARA CIVEL	462	711	466	252	920
QUINTA CAMARA CIVEL	624	1081	783	347	1016
SEXTA CAMARA CIVEL	683	833	486	357	2558
SÉTIMA CAMARA CIVEL	805	1162	694	474	2670
OITAVA CAMARA CIVEL	601	683	400	287	1501
NONA CAMARA CIVEL	700	1035	734	307	2504
DÉCIMA CAMARA CIVEL	657	1059	487	598	783
DÉCIMA PRIMEIRA CAMARA CIVEL	598	1294	1027	274	1540
DÉCIMA SEGUNDA CAMARA CIVEL	764	1048	721	337	2108
DÉCIMA TERCEIRA CAMARA CIVEL	709	993	654	349	1931
DÉCIMA QUARTA CAMARA CIVEL	660	1065	755	340	3609
DÉCIMA QUINTA CAMARA CIVEL	666	1436	1112	335	1466
DÉCIMA SEXTA CAMARA CIVEL	455	872	602	286	1760
DÉCIMA SÉTIMA CAMARA CIVEL	586	913	706	223	945
DÉCIMA OITAVA CAMARA CIVEL	650	954	623	414	479
PRIMEIRA CAMARA CRIMINAL	480	598	437	192	736
SEGUNDA CAMARA CRIMINAL	410	517	346	195	975
TERCEIRA CAMARA CRIMINAL	566	670	505	214	1129
QUARTA CAMARA CRIMINAL	437	731	534	216	681
QUINTA CAMARA CRIMINAL	468	539	308	252	1697
SEXTA CAMARA CRIMINAL	460	374	216	172	2879
SÉTIMA CAMARA CRIMINAL	512	536	348	198	683
OITAVA CAMARA CRIMINAL	412	561	419	164	562
SGJUD - TRIBUNAL PLENO E ÓRGÃO ESPECIAL	317	435	329	111	581
DÉCIMA NONA CAMARA CIVEL	732	1074	841	239	2256
VIGÉSIMA CAMARA CIVEL	766	1361	901	525	1243
VIGÉSIMA PRIMEIRA CAMARA CIVEL	724	1209	543	697	1990
VIGÉSIMA SEGUNDA CAMARA CIVEL	720	796	517	284	2227
VIGÉSIMA TERCEIRA CAMARA CIVEL	760	1383	1045	352	1226
VIGÉSIMA QUARTA CAMARA CIVEL	865	987	622	380	1953
VIGÉSIMA QUINTA CAMARA CIVEL	709	1048	762	327	760
VIGÉSIMA SEXTA CAMARA CIVEL	735	913	613	309	1323
VIGÉSIMA SÉTIMA CAMARA CIVEL	517	881	597	292	2031
PRIMEIRO GRUPO DE CAMARAS CRIMINAIS	7	26	13	13	63
SEGUNDO GRUPO DE CAMARAS CRIMINAIS	14	21	10	11	46
TERCEIRO GRUPO DE CAMARAS CRIMINAIS	14	16	11	5	118
QUARTO GRUPO DE CAMARAS CRIMINAIS	13	13	8	5	45
SGJUD - SEÇÃO CÍVEL	55	193	60	144	261
Total	22014	32981	22174	11529	55664



Produtividade dos Magistrados

Data de referência: 08/2022

Magistrado	Processos		Votos Proferidos		Procs. em Andamento	Tempo Médio	
	Distr.	Julg.	Acordão	Decisão		Anual	Mensal
DES. ADOLPHO CORREA DE ANDRADE MELLO JUNIOR	153	174	132	43	631	52	66
DES. ADRIANA LOPES MOUTINHO DAUDT D'OLIVEIRA	122	141	93	57	190	20	19
DES. ADRIANO CELSO GUIMARAES	105	122	88	34	477	71	65
DES. AGOSTINHO TEIXEIRA DE ALMEIDA FILHO	153	185	80	108	649	111	125
DES. ALCIDES DA FONSECA NETO	155	211	129	87	224	3	2
DES. ALEXANDRE EDUARDO SCISINIO	155	241	176	69	182	24	22
DES. ALEXANDRE FREITAS CAMARA	104	215	167	50	159	12	15
DES. ANA MARIA PEREIRA DE OLIVEIRA	131	65	49	16	264	34	39
DES. ANDRE EMILIO RIBEIRO VON MELENTOVYTCH	153	284	43	254	700	196	161
DES. ANDRE GUSTAVO CORREA DE ANDRADE	152	281	208	75	342	23	27
DES. ANDRÉ LUÍS MANÇANO MARQUES	151	125	78	47	278	8	10
DES. ANDRE LUIZ CIDRA	155	249	189	63	169	15	10
DES. ANDREA MACIEL PACHA	135	193	141	53	121	4	4
DES. ANTONIO CARLOS ARRABIDA PAES	157	232	112	125	233	28	22
DES. ANTONIO CARLOS NASCIMENTO AMADO	112	141	100	47	328	66	64
DES. ANTONIO ILOIZIO BARROS BASTOS	135	155	80	77	183	25	30
DES. ARTHUR NARCISO DE OLIVEIRA NETO	148	156	94	63	391	57	67
DES. AUGUSTO ALVES MOREIRA JUNIOR	144	141	91	51	477	97	89
DES. BENEDICTO ABICAIR	120	167	81	87	243	92	68
DES. BERNARDO MOREIRA GARCEZ NETO	111	173	106	71	83	8	5
DES. CAETANO ERNESTO DA FONSECA COSTA	147	274	112	165	247	48	42
DES. CAIRO ITALO FRANÇA DAVID	125	107	67	40	692	41	46
DES. CAMILO RIBEIRO RULIERE	136	253	161	92	737	132	131
DES. CARLOS AZEREDO DE ARAUJO	7	244	187	59	895	202	230
DES. CARLOS EDUARDO DA ROSA DA FONSECA PASSO	104	164	96	90	65	1	1
DES. CARLOS EDUARDO MOREIRA DA SILVA	92	25	12	13	654	13	15
DES. CARLOS EDUARDO ROBOREDO	115	120	86	43	128	6	7
DES. CARLOS GUSTAVO VIANNA DIREITO	150	181	115	68	291	9	12
DES. CARLOS JOSE MARTINS GOMES	0	167	136	31	451	142	193
DES. CARLOS SANTOS DE OLIVEIRA	92	154	109	45	131	10	13
DES. CELSO FERREIRA FILHO	83	137	108	43	160	19	19
DES. CELSO LUIZ DE MATOS PERES	134	225	65	161	138	32	27
DES. CELSO SILVA FILHO	151	335	241	96	162	29	24
DES. CESAR FELIPE CURY	139	406	345	63	284	47	41
DES. CEZAR AUGUSTO RODRIGUES COSTA	0	11	0	11	192	31	15
DES. CHERUBIN HELCIAS SCHWARTZ JUNIOR	151	244	179	66	416	15	14
DES. CINTIA SANTAREM CARDINALI	147	213	144	72	169	11	11
DES. CLAUDIA PIRES DOS SANTOS FERREIRA	136	231	144	87	458	76	113
DES. CLAUDIA TELLES DE MENEZES	153	236	190	65	191	19	24
DES. CLAUDIO BRANDAO DE OLIVEIRA	151	216	132	84	1124	24	27
DES. CLAUDIO DE MELLO TAVARES	105	183	134	49	99	26	20
DES. CLAUDIO LUIS BRAGA DELL ORTO	153	209	150	82	69	2	2
DES. CLAUDIO TAVARES DE OLIVEIRA JUNIOR	116	145	113	36	125	3	2
DES. CLEBER GHELLENSTEIN	76	152	125	27	1176	106	141
DES. CONCEICAO APARECIDA MOUSNIER TEIXEIRA DE	27	96	46	50	293	160	184
DES. CRISTINA SERRA FEIJO	0	160	128	33	191	30	35
DES. CRISTINA TEREZA GAULIA	67	117	85	35	122	20	30
DES. CUSTODIO DE BARROS TOSTES	150	266	105	171	224	24	17
DES. DANIELA BRANDÃO FERREIRA	155	220	141	81	150	11	11
DES. DENISE LEVY TREDLER	7	81	0	81	363	19	35
DES. DENISE NICOLL SIMÕES	151	262	199	65	269	37	39
DES. DENISE VACCARI MACHADO PAES	71	73	44	42	76	2	2
DES. EDSON AGUIAR DE VASCONCELOS	149	226	213	13	123	4	3
DES. EDUARDO ABREU BIONDI	155	213	148	69	110	3	3



Produtividade dos Magistrados

Data de referência: 08/2022

Magistrado	Processos		Votos Proferidos		Procs. em Andamento	Tempo Médio	
	Distr.	Julg.	Acordão	Decisão		Anual	Mensal
DES. EDUARDO ANTONIO KLAUSNER	151	94	58	36	463	50	94
DES. EDUARDO DE AZEVEDO PAIVA	154	242	181	78	208	24	22
DES. EDUARDO GUSMAO ALVES DE BRITO NETO	153	181	135	48	314	54	50
DES. ELISABETE FILIZZOLA ASSUNÇÃO	51	176	148	28	75	16	23
DES. ELIZABETE ALVES DE AGUIAR	118	142	110	39	107	2	1
DES. ELTON MARTINEZ CARVALHO LEME	123	244	188	64	184	91	63
DES. FABIO DUTRA	145	125	106	19	1115	186	196
DES. FABIO UCHOA PINTO DE MIRANDA MONTENEGRO	127	194	174	21	430	0	0
DES. FERNANDA FERNANDES COELHO ARRABIDA PAES	151	206	131	78	147	8	6
DES. FERNANDO ANTONIO DE ALMEIDA	110	75	33	45	681	89	51
DES. FERNANDO CERQUEIRA CHAGAS	150	278	209	71	334	16	17
DES. FERNANDO FERNANDY FERNANDES	151	235	166	70	279	9	6
DES. FERNANDO FOCH DE LEMOS ARIGONY DA SILVA	142	141	85	57	407	91	120
DES. FLAVIA ROMANO DE REZENDE	104	203	158	48	126	6	7
DES. FLÁVIO MARCELO DE AZEVEDO HORTA FERNAND	0	65	0	65	116	70	127
DES. FRANCISCO DE ASSIS PESSANHA FILHO	150	184	119	74	205	3	1
DES. FRANCISCO JOSE DE ASEVEDO	0	174	169	7	39	111	204
DES. GABRIEL DE OLIVEIRA ZEFIRO	152	242	172	72	375	39	59
DES. GEORGIA DE CARVALHO LIMA	157	259	184	75	290	3	2
DES. GILBERTO CAMPISTA GUARINO	152	253	156	111	1847	326	396
DES. GILBERTO CLOVIS FARIAS MATOS	151	135	80	55	640	65	87
DES. GILMAR AUGUSTO TEIXEIRA	3	67	61	6	55	0	0
DES. GIZELDA LEITAO TEIXEIRA	102	146	106	46	160	20	27
DES. GUARACI DE CAMPOS VIANNA	152	211	132	80	225	16	22
DES. HELDA LIMA MEIRELES	151	171	107	67	176	11	11
DES. HELENO RIBEIRO PEREIRA NUNES	152	201	128	85	194	18	11
DES. HENRIQUE CARLOS DE ANDRADE FIGUEIRA	78	30	20	10	84	14	16
DES. HORACIO DOS SANTOS RIBEIRO NETO	153	329	291	40	440	162	144
DES. HUMBERTO DALLA BERNARDINA DE PINHO	152	158	127	32	156	0	0
DES. INES DA TRINDADE CHAVES DE MELO	151	143	73	70	494	131	112
DES. JACQUELINE LIMA MONTENEGRO	104	116	76	43	272	74	75
DES. JAIME DIAS PINHEIRO FILHO	152	121	86	36	694	3	6
DES. JEAN ALBERT DE SOUZA SAADI	0	5	0	5	63	7	18
DES. JOÃO BATISTA DAMASCENO	150	199	119	88	145	9	10
DES. JOAO ZIRALDO MAIA	82	124	85	42	109	14	20
DES. JOAQUIM DOMINGOS DE ALMEIDA NETO	117	129	85	48	113	1	1
DES. JOSE ACIR LESSA GIORDANI	108	133	110	25	359	63	83
DES. JOSE CARLOS MALDONADO DE CARVALHO	0	36	8	29	9	40	20
DES. JOSE CARLOS PAES	133	195	130	70	149	0	0
DES. JOSE CARLOS VARANDA DOS SANTOS	110	197	168	39	364	53	39
DES. JOSE MUINOS PINEIRO FILHO	112	90	46	44	810	159	173
DES. JOSE ROBERTO PORTUGAL COMPASSO	132	218	157	62	317	30	46
DES. JUAREZ FERNANDES FOLHES	155	189	99	94	382	54	53
DES. KATIA MARIA AMARAL JANGUTTA	107	119	86	35	234	21	25
DES. KATYA MARIA DE PAULA MENEZES MONNERAT	108	139	98	42	215	12	21
DES. LEILA MARIA RODRIGUES PINTO DE CARVALHO E	151	128	116	18	146	0	0
DES. LEILA SANTOS LOPES	140	47	34	14	151	0	0
DES. LUCIA HELENA DO PASSO	6	34	3	31	626	74	66
DES. LUCIA REGINA ESTEVES DE MAGALHAES	156	194	124	72	346	34	39
DES. LUCIANO SABOIA RINALDI DE CARVALHO	131	218	142	77	460	72	59
DES. LUCIANO SILVA BARRETO	122	124	75	59	207	16	23
DES. LUIZ EDUARDO C CANABARRO	129	269	195	74	571	75	97
DES. LUIZ FELIPE FRANCISCO	109	132	115	18	203	7	5
DES. LUIZ FERNANDO PINTO	112	319	243	82	121	38	37
DES. LUIZ HENRIQUE OLIVEIRA MARQUES	161	208	159	49	598	105	130



Produtividade dos Magistrados

Data de referência: 08/2022

Magistrado	Processos		Votos Proferidos		Procs. em Andamento	Tempo Médio	
	Distr.	Julg.	Acordão	Decisão		Anual	Mensal
DES. LUIZ MARCIO VICTOR ALVES PEREIRA	31	127	84	44	152	25	61
DES. LUIZ NORONHA DANTAS	116	106	70	36	462	67	46
DES. LUIZ ROLDAO DE FREITAS GOMES FILHO	158	249	169	84	124	1	1
DES. LUIZ UMPIERRE DE MELLO SERRA	153	170	155	16	732	69	90
DES. LUIZ ZVEITER	89	124	91	37	123	1	2
DES. MAFALDA LUCCHESI	142	221	152	71	237	10	14
DES. MARCELO CASTRO ANATOCLES DA SILVA FERREI	114	95	65	41	322	22	21
DES. MARCELO LIMA BUHATEM	153	243	159	88	417	31	31
DES. MARCIA FERREIRA ALVARENGA	154	241	186	55	182	13	15
DES. MARCIA PERRINI BODART	118	140	89	56	172	22	18
DES. MARCIUS DA COSTA FERREIRA	66	97	74	23	78	0	0
DES. MARCO ANTONIO IBRAHIM	117	181	122	62	257	77	83
DES. MARCO AURELIO BEZERRA DE MELO	151	236	147	102	256	27	25
DES. MARCOS ALCINO DE AZEVEDO TORRES	133	279	206	75	468	107	121
DES. MARCOS ANDRE CHUT	153	252	201	53	479	60	67
DES. MARCUS HENRIQUE PINTO BASILIO	0	3	3	0	1	17	0
DES. MARGARET DE OLIVEAS VALLE DOS SANTOS	152	210	149	67	129	17	22
DES. MARIA ANGELICA GUIMARAES GUERRA GUEDES	114	136	93	46	150	8	11
DES. MARIA AUGUSTA VAZ MONTEIRO DE FIGUEIREDO	93	117	62	55	175	16	16
DES. MARIA CELESTE PINTO DE CASTRO JATAHY	7	55	46	9	116	3	5
DES. MARIA DA GLORIA OLIVEIRA BANDEIRA DE MELLO	153	190	118	74	348	51	55
DES. MARIA HELENA PINTO MACHADO	86	165	117	50	158	10	10
DES. MARIA INES DA PENHA GASPAR	23	81	53	36	1	1	2
DES. MARIA ISABEL PAES GONCALVES	133	330	186	149	116	0	0
DES. MARIA LUIZA DE FREITAS CARVALHO	136	206	155	52	451	67	82
DES. MARIA REGINA FONSECA NOVA ALVES	160	454	371	84	270	44	34
DES. MARIA SANDRA KAYAT DIREITO	119	127	82	51	173	6	8
DES. MARIANNA FUJ	160	213	124	103	132	11	12
DES. MARILIA DE CASTRO NEVES VIEIRA	110	207	136	94	140	8	9
DES. MARIO ASSIS GONCALVES	89	40	16	25	238	192	154
DES. MAURICIO CALDAS LOPES	94	146	53	108	59	0	0
DES. MAURO DICKSTEIN	20	47	5	42	353	44	63
DES. MAURO PEREIRA MARTINS	74	58	16	42	175	18	11
DES. MILTON FERNANDES DE SOUZA	107	153	109	57	119	5	5
DES. MÔNICA DE FARIA SARDAS	149	193	160	33	495	66	66
DES. MÔNICA FELDMAN DE MATTOS	157	328	177	151	204	68	78
DES. MONICA MARIA COSTA DI PIERO	151	175	69	107	202	40	24
DES. MONICA TOLLEDO DE OLIVEIRA	117	128	98	47	308	48	51
DES. MURILO ANDRE KIELING CARDONA PEREIRA	150	261	199	65	201	28	24
DES. NADIA MARIA DE SOUZA FREIJANES	149	204	149	57	145	3	4
DES. NAGIB SLAIBI FILHO	94	214	110	104	285	79	99
DES. NATACHA NASCIMENTO GOMES TOSTES GONÇAL	155	154	91	67	91	0	0
DES. PATRICIA RIBEIRO SERRA VIEIRA	158	213	73	144	99	9	10
DES. PAULO CESAR VIEIRA DE CARVALHO FILHO	112	158	97	64	204	22	33
DES. PAULO DE OLIVEIRA LANZILLOTTA BALDEZ	0	24	8	16	490	72	80
DES. PAULO DE TARSO NEVES	106	130	45	95	175	6	7
DES. PAULO SERGIO PRESTES DOS SANTOS	156	224	146	79	308	13	15
DES. PAULO SERGIO RANGEL DO NASCIMENTO	114	151	119	40	228	32	34
DES. PAULO WUNDER DE ALENCAR	152	198	103	100	258	12	20
DES. PEDRO FREIRE RAGUENET	109	344	212	158	289	40	45
DES. PEDRO SARAIVA DE ANDRADE LEMOS	153	254	70	191	122	29	26
DES. PETERSON BARROSO SIMÃO	120	162	117	46	185	12	14
DES. REGINA LUCIA PASSOS	151	236	158	81	390	43	61
DES. REINALDO PINTO ALBERTO FILHO	22	18	9	9	9	17	1
DES. RENATA SILVARES FRANÇA FADEL	154	169	118	51	168	6	7



Produtividade dos Magistrados

Data de referência: 08/2022

Magistrado	Processos		Votos Proferidos		Procs. em Andamento	Tempo Médio	
	Distr.	Julg.	Acordão	Decisão		Anual	Mensal
DES. RENATO LIMA CHARNAUX SERTA	158	228	166	63	396	55	64
DES. RICARDO ALBERTO PEREIRA	145	302	172	158	95	13	13
DES. RICARDO COUTO DE CASTRO	75	138	102	36	288	53	60
DES. RICARDO RODRIGUES CARDOZO	0	3	2	1	6	50	2
DES. ROGERIO DE OLIVEIRA SOUZA	153	183	126	67	326	18	19
DES. ROSA HELENA PENNA MACEDO GUITA	117	109	75	40	230	63	22
DES. ROSITA MARIA DE OLIVEIRA NETTO	17	16	11	5	671	175	146
DES. SANDRA SANTAREM CARDINALI	148	277	203	79	138	18	20
DES. SÉRGIO NOGUEIRA DE AZEREDO	0	170	137	33	172	120	102
DES. SERGIO RICARDO DE ARRUDA FERNANDES	8	19	0	19	215	16	10
DES. SERGIO SEABRA VARELLA	134	206	157	56	118	0	1
DES. SIDNEY ROSA DA SILVA	63	48	23	25	153	5	7
DES. SIRLEY ABREU BIONDI	100	160	99	62	353	8	8
DES. SIRO DARLAN DE OLIVEIRA	104	86	51	37	125	8	8
DES. SÔNIA DE FÁTIMA DIAS	154	323	261	66	189	33	34
DES. SUELY LOPES MAGALHAES	60	78	47	33	117	4	4
DES. SUIMEI MEIRA CAVALIERI	115	141	109	41	171	22	21
DES. TERESA DE ANDRADE	152	161	113	49	625	92	101
DES. TEREZA CRISTINA SOBRAL BITTENCOURT SAMPAI	138	228	133	97	173	16	16
DES. VALERIA DACHEUX NASCIMENTO	152	253	210	44	666	122	135
DES. VITOR MARCELO ARANHA AFONSO RODRIGUES	152	54	43	12	479	41	58
DES. WAGNER CINELLI DE PAULA FREITAS	57	169	132	42	44	3	5
DES. WERSON FRANCO PEREIRA RÊGO	155	190	125	73	238	10	16
DES. WILSON DO NASCIMENTO REIS	155	187	126	62	296	38	35
JDS. DES. AFONSO HENRIQUE FERREIRA BARBOSA	0	8	8	0	38	59	86
JDS. DES. ALBERTO SALOMAO JUNIOR	0	12	10	2	4	32	37
JDS. DES. ALVARO HENRIQUE TEIXEIRA DE ALMEIDA	150	197	129	71	435	68	73
JDS. DES. ANDRÉ RICARDO DE FRANCISCIS RAMOS	58	46	27	20	88	14	15
JDS. DES. FABIANO REIS DOS SANTOS	0	10	9	1	12	32	45
JDS. DES. GRACIA CRISTINA MOREIRA DO ROSÁRIO	0	2	2	0	3	14	34
JDS. DES. GUILHERME PEDROSA LOPES	0	2	1	1	2	20	31
JDS. DES. ISABELA PESSANHA CHAGAS	0	4	0	4	142	5	10
JDS. DES. KATIA CILENE DA HORA MACHADO BUGARIM	1	34	32	2	21	84	101
JDS. DES. LEONARDO GRANDMASSON FERREIRA CHAV	0	3	3	0	2	28	34
JDS. DES. MABEL CHRISTINA CASTRIOTO MEIRA DE VA	0	2	2	0	0	713	742
JDS. DES. MARCELO ALMEIDA DE MORAES MARINHO	88	136	128	8	150	2	2
JDS. DES. MARCELO OLIVEIRA DA SILVA	0	18	17	1	11	31	55
JDS. DES. MARIA AGLAE TEDESCO VILARDO	7	79	71	8	160	27	36
JDS. DES. MARIA CRISTINA DE BRITO LIMA	0	3	3	0	1	31	78
JDS. DES. MARIA TERESA PONTES GAZINEU	7	4	0	4	184	37	28
JDS. DES. MARIO HENRIQUE MAZZA	0	4	4	0	3	18	19
JDS. DES. NATASCHA MACULAN ADUM DAZZI	0	12	12	0	6	26	28
JDS. DES. RAFAEL ESTRELA NOBREGA	0	12	12	0	15	31	73
JDS. DES. ROSSIDELIO LOPES	65	38	25	13	153	60	90
JDS. DES. TULA CORREA DE MELLO	0	1	1	0	0	459	459
Total	22014	32981	22174	11529	55664		
Média dos Tempos						44	48