




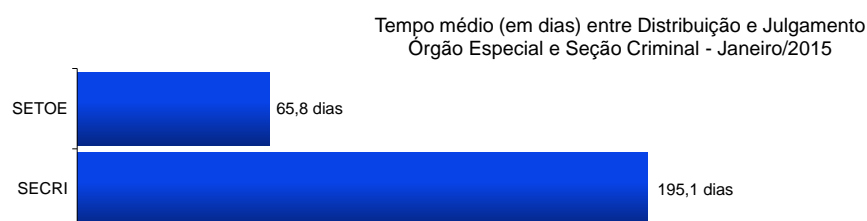
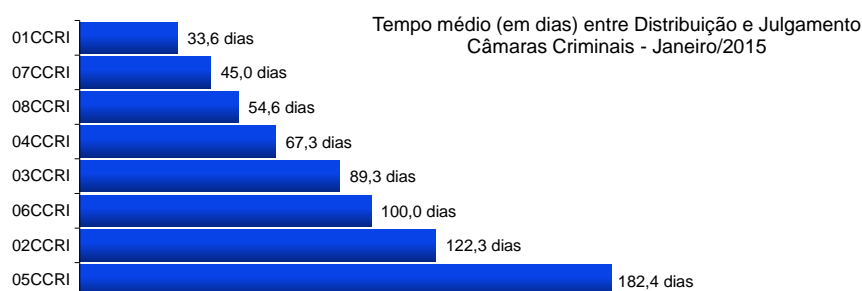
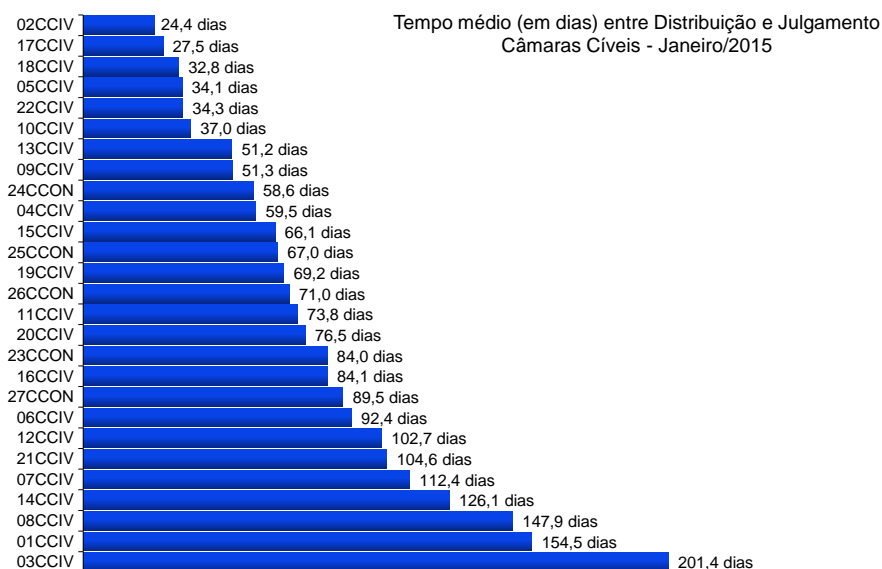
Poder Judiciário do Estado do Rio de Janeiro

Diretoria-Geral de Apoio aos Órgãos Jurisdicionais

Janeiro
2015




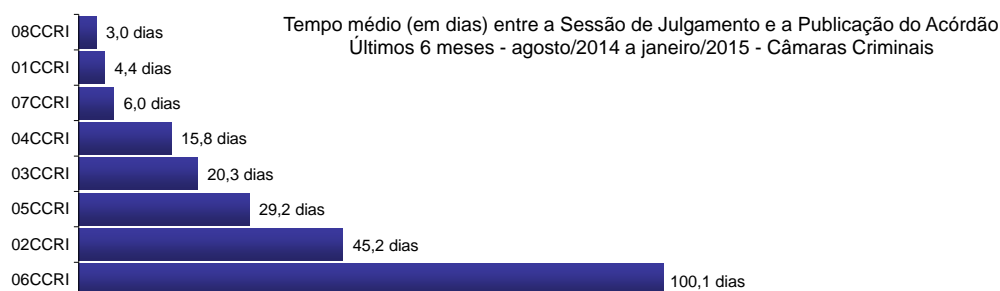

RELATÓRIO ESTATÍSTICO MENSAL
2º GRAU DE JURISDIÇÃO



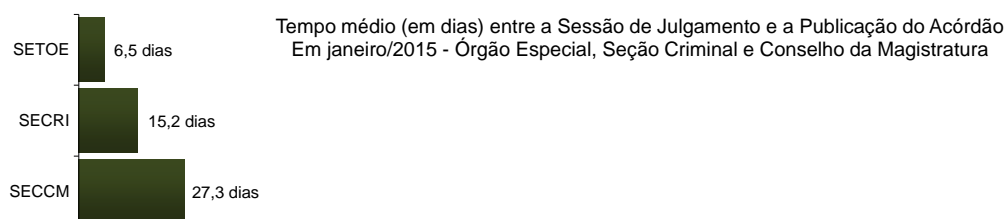
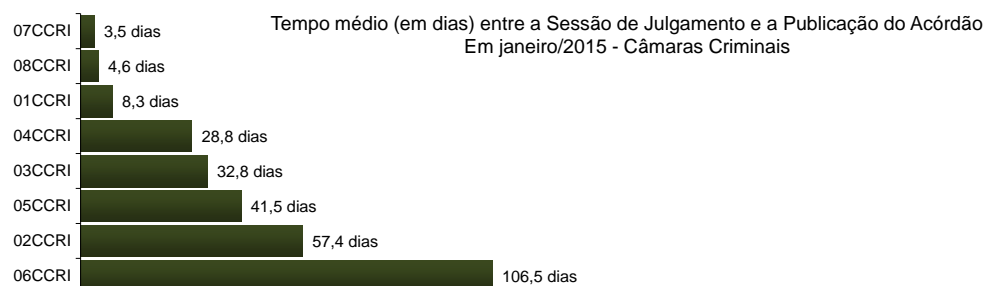
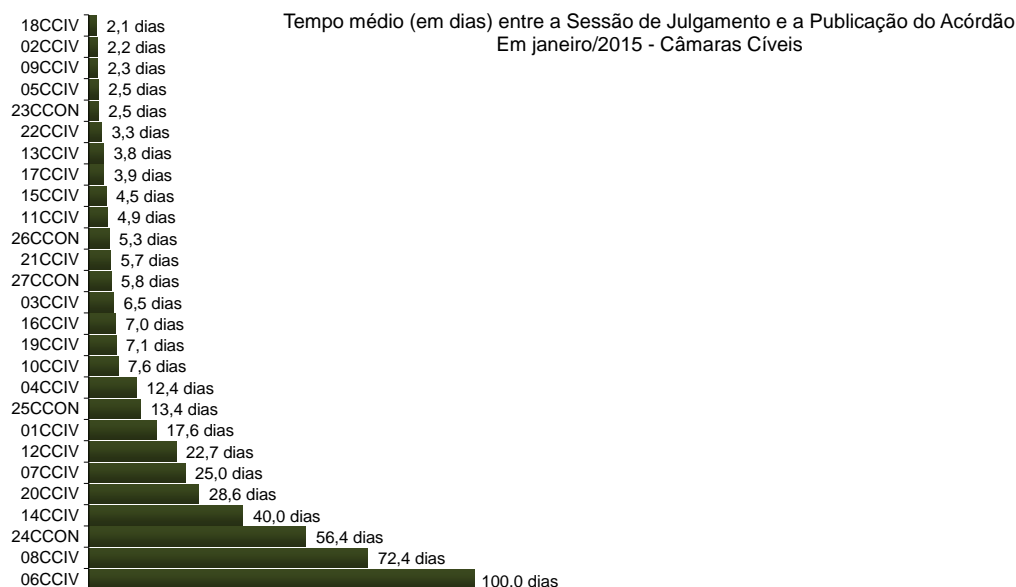
Fonte: base de dados do Sistema eJUD; dados extraídos pela DGTEC.

A estatística considera o tempo decorrido entre a distribuição ao Órgão Julgador e o primeiro julgamento do processo, abrangendo processos que tiveram seu primeiro julgamento no período de 1º a 31 de janeiro de 2015.

Este critério passou a vigor em 06/12/2013. Em relatórios anteriores, utilizou-se o relatório Tempos Médios de Julgamento, do Sistema eJUD, Módulo Relatórios, que considerava o tempo decorrido em todos os julgamentos, inclusive de recursos internos.



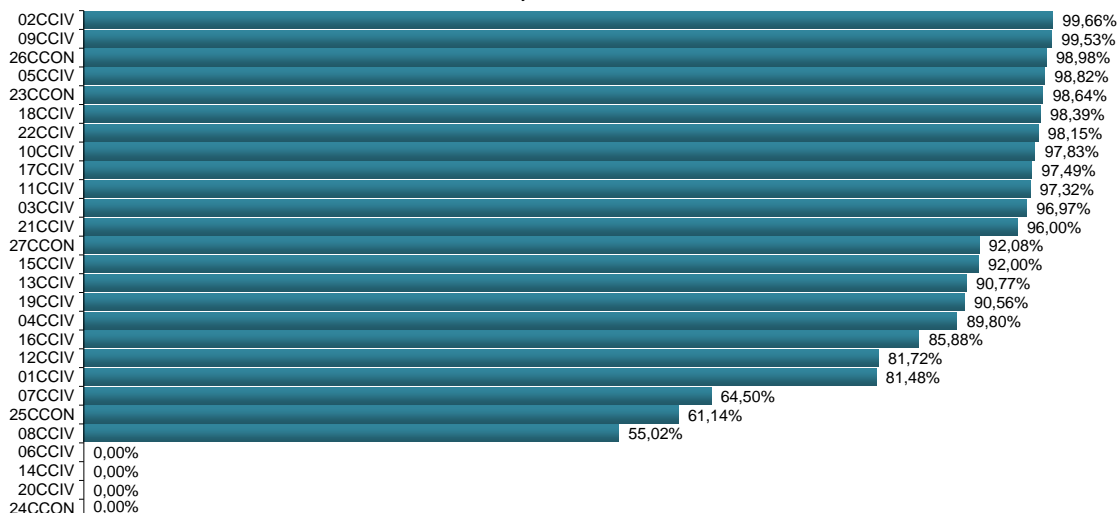
Fonte: Sistema eJUD, Módulo Relatórios, Acompanhamento Meta 04/2010. O resultado compreende os acórdãos publicados **nos últimos 6 meses** (de 01/08/2014 até 31/01/2015). A [Meta Prioritária 04/2010 do CNJ](#) determina que os tribunais lavrem e publiquem todos os acórdãos em até 10 dias após a sessão de julgamento. O cômputo da média de dias foi elaborado em planilha eletrônica, com base no relatório analítico do sistema, incluindo todos os acórdãos publicados, dentro e fora do prazo.



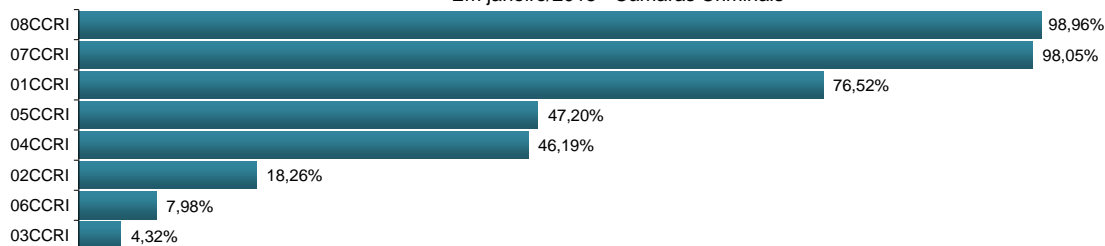
Fonte: Sistema eJUD, Módulo Relatórios, Acompanhamento Meta 04/2010. O resultado compreende os acórdãos publicados no mês (entre 1º e 31/01/2015). A [Meta Prioritária 04/2010 do CNJ](#) determina que os tribunais lavrem e publiquem todos os acórdãos em até 10 dias após a sessão de julgamento. O cômputo da média de dias foi elaborado em planilha eletrônica, com base no relatório analítico do sistema, incluindo todos os acórdãos publicados, dentro e fora do prazo.




% de Acórdãos publicados em 10 dias - Cumprimento da Meta CNJ 04/2010
Em janeiro/2015 - Câmaras Cíveis



% de Acórdãos publicados em 10 dias - Cumprimento da Meta CNJ 04/2010
Em janeiro/2015 - Câmaras Criminais


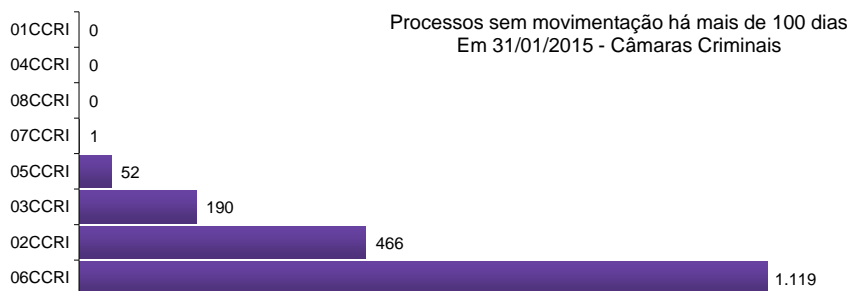
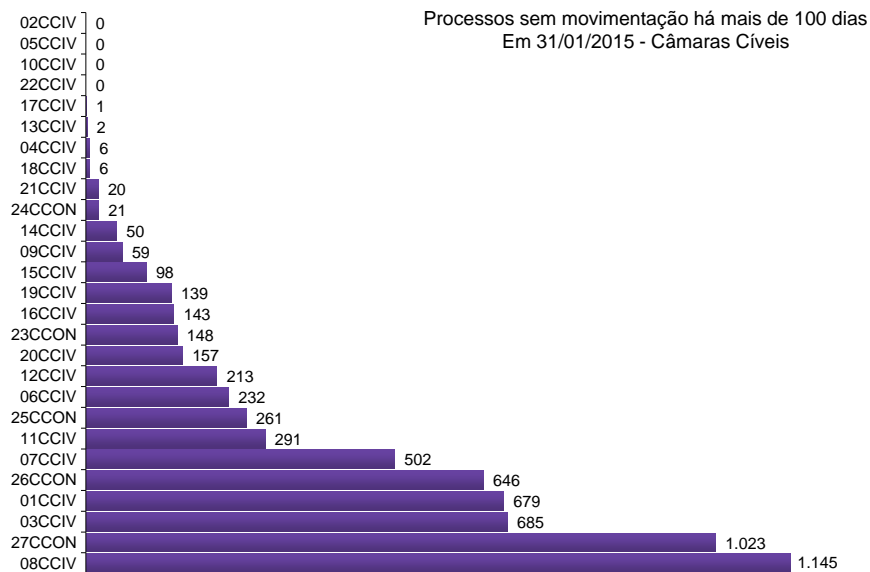


% de Acórdãos publicados em 10 dias - Cumprimento da Meta CNJ 04/2010
Em janeiro/2015 - Órgão Especial, Seção Criminal e Conselho da Magistratura

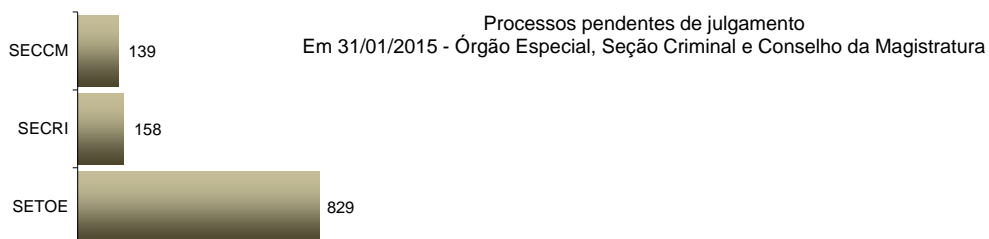
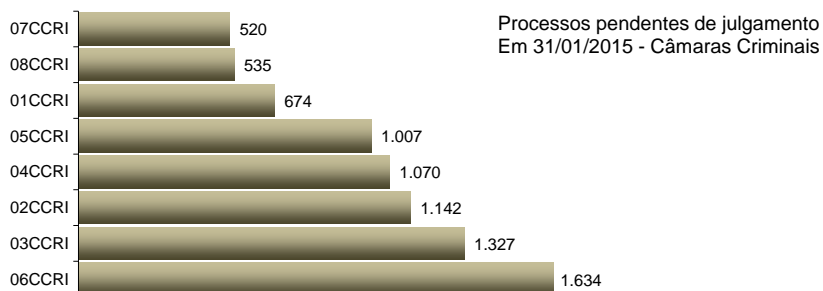
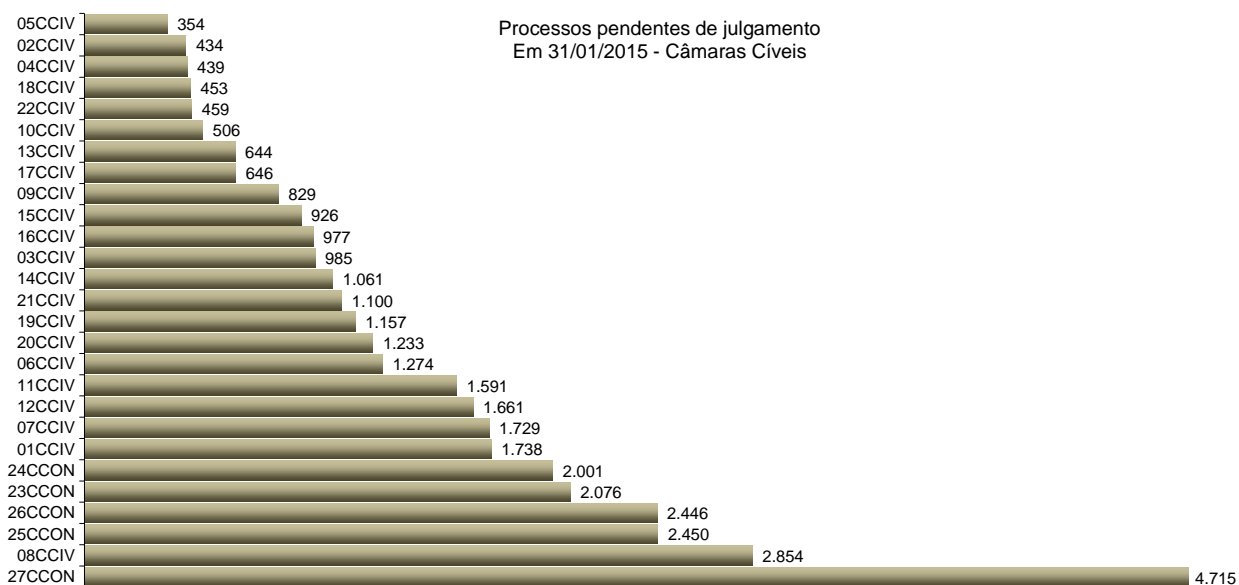


Nota: Em razão da realização de sessões de julgamento próximas ao início do recesso forense, este indicador, no mês de janeiro, produz resultados atípicos, conquanto o prazo de 10 dias não é interrompido no mencionado período.

Fonte: Sistema eJUD, Módulo Relatórios, Acompanhamento Meta 04/2010. O resultado representa a proporção entre o número de acórdãos publicados no prazo de 10 dias e o total de acórdãos publicados, conforme estabelecido pela [Meta Prioritária 04/2010 do CNJ](#) (lavrar e publicar todos os acórdãos em até 10 dias após a sessão de julgamento). **A meta é considerada atingida quando o grau de cumprimento é igual ou superior a 90%.**



Fonte: base de dados do Sistema eJUD; dados extraídos pela DGTEC, conforme critérios da pergunta D01 do questionário de Produtividade de Desembargadores para o [Justiça Aberta, do CNJ](#).

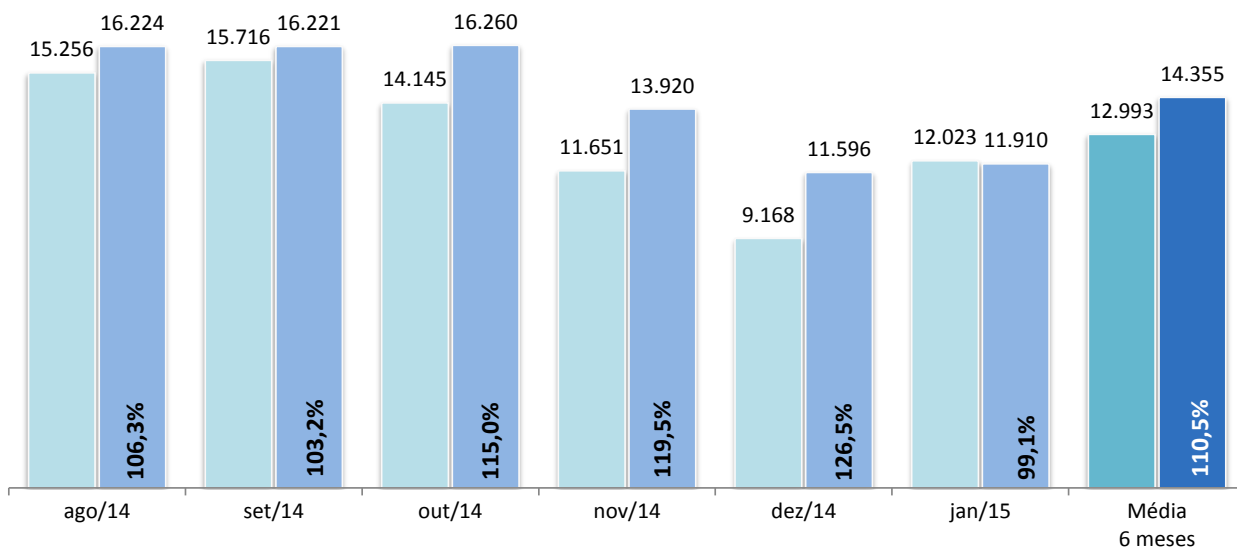


Fonte: Sistema eJUD; Módulo Relatórios, Relatório Produtividade dos Magistrados, de janeiro/2015. O gráfico representa a quantidade de Processos não Julgados constante da tabela "Produtividade dos Magistrados" por Órgão Julgador, apresentada no final deste relatório.



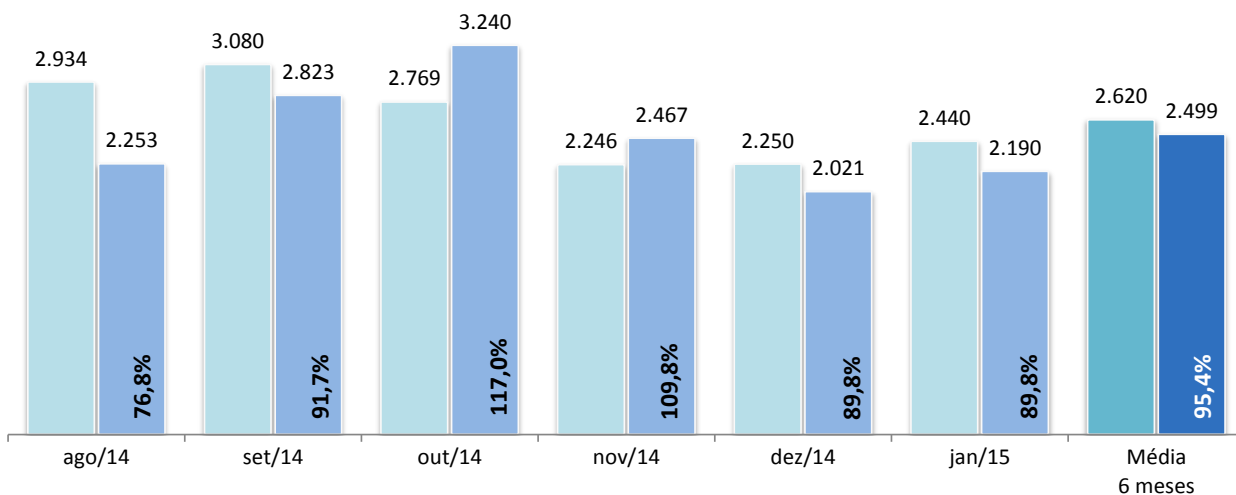
■ Casos novos
■ Baixados

Casos Novos x Baixados - Processos Cíveis
Últimos 6 meses - Agosto/14 a Janeiro/15



■ Casos novos
■ Baixados

Casos Novos x Baixados - Processos Criminais
Últimos 6 meses - Agosto/14 a Janeiro/15



Fonte: base de dados do Sistema eJUD; dados extraídos pela DGTEC, em conformidade com os critérios estabelecidos na [Resolução 76 do CNJ](#). O percentual exibido sobre o item "Baixados" representa o índice de atendimento à demanda, ou seja, a relação entre o número de processos baixados e o número de casos novos apresentados no mesmo período.



Produtividade dos Magistrados

Data de referência: 01/2015

Órgão Julgador	Processos		Votos Proferidos		Procs.não Julgados
	Distr.	Julg.	Acordão	Decisão	
PRIMEIRA CAMARA CIVEL	440	500	207	295	1738
SEGUNDA CAMARA CIVEL	427	606	297	339	434
TERCEIRA CAMARA CIVEL	181	287	110	179	985
QUARTA CAMARA CIVEL	121	133	44	92	439
QUINTA CAMARA CIVEL	253	270	106	174	354
SEXTA CAMARA CIVEL	337	363	121	246	1274
SÉTIMA CAMARA CIVEL	464	468	194	275	1729
OITAVA CAMARA CIVEL	389	465	156	313	2854
NONA CAMARA CIVEL	495	544	218	336	829
DÉCIMA CAMARA CIVEL	461	493	209	296	506
DÉCIMA PRIMEIRA CAMARA CIVEL	400	360	180	180	1591
DÉCIMA SEGUNDA CAMARA CIVEL	438	466	170	301	1661
DÉCIMA TERCEIRA CAMARA CIVEL	375	508	145	367	644
DÉCIMA QUARTA CAMARA CIVEL	240	349	0	352	1061
DÉCIMA QUINTA CAMARA CIVEL	221	349	171	179	926
DÉCIMA SEXTA CAMARA CIVEL	391	434	149	287	977
DÉCIMA SÉTIMA CAMARA CIVEL	448	513	229	305	646
DÉCIMA OITAVA CAMARA CIVEL	446	497	125	400	453
PRIMEIRA CAMARA CRIMINAL	385	314	156	165	674
SEGUNDA CAMARA CRIMINAL	285	281	160	122	1142
TERCEIRA CAMARA CRIMINAL	320	335	173	165	1327
QUARTA CAMARA CRIMINAL	440	386	203	199	1070
QUINTA CAMARA CRIMINAL	159	154	112	43	1007
SEXTA CAMARA CRIMINAL	214	223	106	123	1634
SÉTIMA CAMARA CRIMINAL	425	480	295	205	520
OITAVA CAMARA CRIMINAL	435	437	291	157	535
OE - SECRETARIA DO TRIBUNAL PLENO E ORGAO ESPECI	232	406	294	116	829
SECAO CRIMINAL	30	38	22	16	158
DÉCIMA NONA CAMARA CIVEL	437	490	171	320	1157
VIGÉSIMA CAMARA CIVEL	390	568	229	344	1233
VIGÉSIMA PRIMEIRA CAMARA CIVEL	277	487	72	419	1100
VIGÉSIMA SEGUNDA CAMARA CIVEL	450	535	229	318	459
VIGÉSIMA TERCEIRA CAMARA CIVEL/ CONSUMIDOR	962	1383	440	953	2076
VIGÉSIMA QUARTA CAMARA CIVEL/ CONSUMIDOR	735	997	394	608	2001
VIGÉSIMA QUINTA CAMARA CIVEL/ CONSUMIDOR	862	1089	282	887	2450
VIGÉSIMA SEXTA CAMARA CIVEL/ CONSUMIDOR	1088	1205	795	448	2446
VIGÉSIMA SÉTIMA CAMARA CIVEL/ CONSUMIDOR	1272	1558	459	1103	4715
Total	15925	18971	7714	11627	45634



Produtividade dos Magistrados

Data de referência: 01/2015

Magistrado	Processos		Votos Proferidos		Procs. não Julgados	Tempo Médio	
	Distr.	Julg.	Acordão	Decisão		Anual	Mensal
DES. ADEMIR PAULO PIMENTEL	111	192	36	158	211	36	46
DES. ADOLPHO CORREA DE ANDRADE MELLO JUNIOR	110	105	59	47	156	27	25
DES. ADRIANA LOPES MOUTINHO	207	31	3	28	335	20	25
DES. ADRIANO CELSO GUIMARAES	109	52	49	3	1999	233	258
DES. AGOSTINHO TEIXEIRA DE ALMEIDA FILHO	73	61	36	25	150	70	82
DES. ALCIDES DA FONSECA NETO	110	86	17	69	1079	167	240
DES. ALEXANDRE ANTONIO FRANCO FREITAS CAMARA	39	76	55	21	85	15	15
DES. ANA MARIA PEREIRA DE OLIVEIRA	135	153	114	41	159	21	14
DES. ANDRE EMILIO RIBEIRO VON MELENTOVYTCH	8	0	0	0	263	31	
DES. ANDRE GUSTAVO CORREA DE ANDRADE	110	143	62	81	284	44	64
DES. ANDREA FORTUNA TEIXEIRA	114	218	52	166	885	94	126
DES. ANTONIO CARLOS DOS SANTOS BITENCOURT	246	360	85	275	1584	150	145
DES. ANTONIO CARLOS NASCIMENTO AMADO	105	137	73	65	315	55	45
DES. ANTONIO EDUARDO FERREIRA DUARTE	60	76	33	46	215	30	40
DES. ANTONIO ILOIZIO BARROS BASTOS	59	59	27	32	170	51	65
DES. ANTONIO JAYME BOENTE	23	3	0	3	265	48	18
DES. ANTONIO JOSE FERREIRA CARVALHO	134	93	45	50	234	37	30
DES. ANTONIO SALDANHA PALHEIRO	56	65	26	39	38	17	14
DES. AUGUSTO ALVES MOREIRA JUNIOR	109	135	45	90	576	113	145
DES. BENEDICTO ULTRA ABICAIR	62	98	27	71	314	65	91
DES. BERNARDO MOREIRA GARCEZ NETO	20	12	0	12	51	21	9
DES. CAETANO ERNESTO DA FONSECA COSTA	23	48	28	20	103	22	41
DES. CAIRO ITALO FRANCA DAVID	129	63	42	21	493	58	57
DES. CAMILO RIBEIRO RULIERE	111	78	30	49	458	151	120
DES. CARLOS AZEREDO DE ARAUJO	110	153	48	107	323	117	98
DES. CARLOS EDUARDO DA ROSA DA FONSECA PASSOS	63	80	30	59	43	2	2
DES. CARLOS EDUARDO MOREIRA DA SILVA	109	120	41	81	137	11	17
DES. CARLOS EDUARDO ROBOREDO	0	4	0	4	135	23	19
DES. CARLOS JOSE MARTINS GOMES	110	148	50	98	311	134	101
DES. CARLOS SANTOS DE OLIVEIRA	75	106	50	61	45	4	5
DES. CELSO FERREIRA FILHO	64	70	29	41	117	27	20
DES. CELSO LUIZ DE MATOS PERES	112	134	47	88	58	14	10
DES. CESAR FELIPE CURY	109	92	44	48	292	23	42
DES. CEZAR AUGUSTO RODRIGUES COSTA	0	22	0	22	79	40	30
DES. CHERUBIN HELCIAS SCHWARTZ JUNIOR	110	70	18	52	250	63	74
DES. CLAUDIA PIRES DOS SANTOS FERREIRA	109	88	40	51	203	47	50
DES. CLAUDIA TELLES DE MENEZES	110	148	83	72	112	17	20
DES. CLAUDIO BRANDAO DE OLIVEIRA	110	114	33	82	755	135	118
DES. CLAUDIO DE MELLO TAVARES	1	45	2	43	167	33	29
DES. CLAUDIO LUIS BRAGA DELL ORTO	114	156	35	132	91	44	27
DES. CLAUDIO TAVARES DE OLIVEIRA JUNIOR	97	83	57	30	93	8	9
DES. CLEBER GHELFFENSTEIN	116	88	0	91	143	12	11
DES. CONCEICAO APARECIDA MOUSNIER TEIXEIRA DE G	110	139	92	47	619	211	206
DES. CRISTINA TEREZA GAULIA	38	52	15	37	84	31	37
DES. CUSTODIO DE BARROS TOSTES	110	75	36	39	436	133	113
DES. DENISE LEVY TREDLER	0	166	0	166	251	89	105
DES. DENISE VACCARI MACHADO PAES	0	4	4	0	98	1	3
DES. EDSON AGUIAR DE VASCONCELOS	102	61	34	28	148	64	51
DES. EDUARDO DE AZEVEDO PAIVA	109	179	76	103	155	36	34
DES. ELISABETE FILIZZOLA	109	139	66	77	82	11	8
DES. ELIZABETE ALVES DE AGUIAR	94	113	78	38	119	8	8
DES. ELTON MARTINEZ CARVALHO LEME	17	0	0	0	207	76	
DES. FABIO DUTRA	109	141	56	85	655	182	183
DES. FERDINALDO DO NASCIMENTO	109	134	58	76	184	22	21
DES. FERNANDO ANTONIO DE ALMEIDA	4	1	1	0	387	37	171



Produtividade dos Magistrados

Data de referência: 01/2015

Magistrado	Processos		Votos Proferidos		Procs. não Julgados	Tempo Médio	
	Distr.	Julg.	Acordão	Decisão		Anual	Mensal
DES. FERNANDO CERQUEIRA CHAGAS	112	94	51	43	188	17	21
DES. FERNANDO FERNANDY FERNANDES	110	136	47	91	104	8	6
DES. FERNANDO FOCH DE LEMOS ARIGONY DA SILVA	13	58	7	51	773	110	164
DES. FLAVIA ROMANO DE REZENDE	110	157	76	90	141	23	24
DES. FLÁVIO MARCELO DE AZEVEDO HORTA FERNANDE	0	91	0	91	526	69	111
DES. FRANCISCO JOSE DE ASEVEDO	95	85	51	40	248	20	25
DES. GABRIEL DE OLIVEIRA ZEFIRO	26	78	27	51	90	23	30
DES. GEORGIA DE CARVALHO LIMA	0	52	0	52	242	99	108
DES. GILBERTO CLOVIS FARIAS MATOS	249	355	80	279	160	9	13
DES. GILBERTO DUTRA MOREIRA	110	138	52	93	99	8	7
DES. GILBERTO GUARINO	0	230	0	230	290	184	136
DES. GILMAR AUGUSTO TEIXEIRA	93	74	46	30	113	0	0
DES. GIZELDA LEITAO TEIXEIRA	99	72	56	20	243	39	34
DES. GUARACI DE CAMPOS VIANNA	109	129	17	113	161	4	3
DES. HELDA LIMA MEIRELES	109	133	37	96	67	21	10
DES. HELENO RIBEIRO PEREIRA NUNES	114	112	56	64	138	19	23
DES. HENRIQUE CARLOS DE ANDRADE FIGUEIRA	9	2	0	2	86	27	49
DES. HORACIO DOS SANTOS RIBEIRO NETO	0	62	43	19	248	90	91
DES. JACQUELINE LIMA MONTENEGRO	0	27	0	27	302	49	57
DES. JAIME DIAS PINHEIRO FILHO	110	149	50	104	89	10	8
DES. JESSE TORRES PEREIRA JUNIOR	68	93	35	65	85	4	2
DES. JOAO ZIRALDO MAIA	99	92	43	54	231	22	12
DES. JOAQUIM DOMINGOS DE ALMEIDA NETO	98	164	129	35	121	27	21
DES. JOSE AUGUSTO DE ARAUJO NETO	0	64	60	4	286	115	162
DES. JOSE CARLOS MALDONADO DE CARVALHO	110	120	43	78	146	13	15
DES. JOSE CARLOS PAES	0	21	0	21	49	4	5
DES. JOSE CARLOS VARANDA DOS SANTOS	109	102	69	33	239	29	34
DES. JOSE MUINOS PINEIRO FILHO	131	102	34	67	436	69	45
DES. JOSE ROBERTO LAGRANHA TAVORA	97	87	37	50	196	37	20
DES. JOSE ROBERTO PORTUGAL COMPASSO	110	119	44	75	188	43	41
DES. JUAREZ FERNANDES FOLHES	111	128	116	12	887	176	215
DES. KATIA MARIA AMARAL JANGUTTA	25	28	25	3	222	35	40
DES. KATYA MARIA DE PAULA MENEZES MONNERAT	101	93	46	47	168	18	21
DES. LEILA MARIA RODRIGUES PINTO DE CARVALHO E A	251	252	64	220	89	4	4
DES. LEILA MARIANO	0	9	3	6	7	50	69
DES. LETICIA DE FARIA SARDAS	68	104	42	63	114	25	26
DES. LINDOLPHO MORAIS MARINHO	109	95	29	67	446	166	126
DES. LUCIA HELENA DO PASSO	110	106	26	82	185	56	31
DES. LUCIA MARIA MIGUEL DA SILVA LIMA	109	135	62	73	300	80	96
DES. LUCIANO SABOIA RINALDI DE CARVALHO	114	98	39	59	140	32	24
DES. LUCIANO SILVA BARRETO	110	196	65	131	287	67	90
DES. LUCIO DURANTE	0	1	0	1	129	18	6
DES. LUIZ FELIPE DA SILVA HADDAD	0	69	58	12	133	42	69
DES. LUIZ FERNANDO RIBEIRO DE CARVALHO	0	38	24	14	52	49	39
DES. LUIZ NORONHA DANTAS	0	72	59	13	191	84	36
DES. LUIZ ZVEITER	67	84	40	45	75	2	1
DES. MARCELO CASTRO ANATOCLES DA SILVA FERREIR	247	352	123	229	646	71	66
DES. MARCELO LIMA BUHATEM	109	129	48	82	131	42	19
DES. MARCIA CUNHA SILVA ARAUJO DE CARVALHO	253	334	270	98	105	1	0
DES. MARCIA FERREIRA ALVARENGA	110	159	69	95	90	6	6
DES. MARCIA PERRINI BODART	102	105	54	53	94	16	10
DES. MARCO AURELIO BEZERRA DE MELO	115	125	47	79	123	14	16
DES. MARCOS ALCINO DE AZEVEDO TORRES	40	232	100	132	391	79	79
DES. MARCUS HENRIQUE PINTO BASILIO	107	63	29	37	106	1	1
DES. MARCUS QUARESMA FERRAZ	63	74	54	21	93	12	7



Produtividade dos Magistrados

Data de referência: 01/2015

Magistrado	Processos		Votos Proferidos		Procs. não Julgados	Tempo Médio	
	Distr.	Julg.	Acordão	Decisão		Anual	Mensal
DES. MARGARET DE OLIVEAS VALLE DOS SANTOS	112	97	7	91	191	54	55
DES. MARIA ANGELICA GUIMARAES GUERRA GUEDES	30	21	11	10	95	6	6
DES. MARIA AUGUSTA VAZ	0	86	43	43	60	30	32
DES. MARIA INES DA PENHA GASPAR	0	5	0	5	6	0	0
DES. MARIA LUIZA DE FREITAS CARVALHO	246	209	77	132	731	66	68
DES. MARIA REGINA FONSECA NOVA ALVES	110	141	77	64	195	38	50
DES. MARIA SANDRA KAYAT DIREITO	100	91	49	45	103	7	2
DES. MARILIA DE CASTRO NEVES VIEIRA	110	139	47	93	100	9	4
DES. MARIO ASSIS GONCALVES	60	46	28	20	87	155	68
DES. MARIO GUIMARAES NETO	109	109	42	67	536	141	186
DES. MAURICIO CALDAS LOPES	63	80	27	60	27	1	1
DES. MAURO DICKSTEIN	66	72	29	43	108	43	31
DES. MAURO PEREIRA MARTINS	109	142	52	93	153	67	49
DES. MILTON FERNANDES DE SOUZA	43	43	11	34	37	8	5
DES. MÔNICA DE FARIA SARDAS	50	119	28	91	283	84	104
DES. MÔNICA FELDMAN DE MATTOS	245	100	13	88	486	20	31
DES. MONICA MARIA COSTA DI PIERO	61	98	49	50	133	18	14
DES. MONICA TOLLEDO DE OLIVEIRA	21	8	2	6	342	53	56
DES. MYRIAM MEDEIROS DA FONSECA COSTA	62	77	26	54	65	29	12
DES. NAGIB SLAIBI FILHO	110	101	56	45	240	26	25
DES. NANCI MAHFUZ	0	5	0	5	492	228	191
DES. NATACHA NASCIMENTO GOMES TOSTES GONÇALV	248	290	72	261	11	1	1
DES. NILDSON ARAUJO DA CRUZ	76	11	5	6	544	266	205
DES. NILZA BITAR	92	184	184	1	41	7	8
DES. NORMA SUELY FONSECA QUINTES	110	197	41	159	239	84	74
DES. ODETE KNAACK DE SOUZA	63	79	38	41	119	24	22
DES. OTAVIO RODRIGUES	74	85	75	10	129	1	1
DES. PATRICIA RIBEIRO SERRA VIEIRA	110	110	39	79	88	5	7
DES. PAULO DE OLIVEIRA LANZELLOTTI BALDEZ	30	21	12	9	298	46	3
DES. PAULO DE TARSO NEVES	106	96	37	65	261	4	2
DES. PAULO SERGIO PRESTES DOS SANTOS	110	158	64	106	73	1	1
DES. PAULO SERGIO RANGEL DO NASCIMENTO	100	87	47	42	274	45	47
DES. PEDRO FREIRE RAGUENET	109	98	19	81	142	13	9
DES. PEDRO SARAIVA DE ANDRADE LEMOS	110	135	54	84	60	10	11
DES. PETERSON BARROSO SIMÃO	247	407	178	233	105	10	12
DES. PLINIO PINTO COELHO FILHO	14	0	0	0	198	74	
DES. REGINA LUCIA PASSOS	116	225	110	115	226	26	24
DES. REINALDO PINTO ALBERTO FILHO	0	7	5	2	28	3	3
DES. RENATA MACHADO COTTA	0	14	14	0	54	7	10
DES. RICARDO COUTO DE CASTRO	110	66	32	34	467	106	116
DES. RICARDO RODRIGUES CARDOZO	62	77	37	41	73	17	21
DES. ROBERTO DE ABREU E SILVA	63	43	26	17	128	69	48
DES. ROGERIO DE OLIVEIRA SOUZA	108	121	63	62	110	8	9
DES. ROSITA MARIA DE OLIVEIRA NETTO	42	39	0	39	394	62	81
DES. SANDRA SANTAREM CARDINALI	249	272	124	150	497	33	48
DES. SERGIO DE SOUZA VERANI	0	30	10	21	36	105	75
DES. SERGIO LUCIO DE OLIVEIRA E CRUZ	0	8	1	7	13	5	4
DES. SIDNEY HARTUNG BUARQUE	0	16	4	12	241	127	134
DES. SIDNEY ROSA DA SILVA	101	142	83	63	87	4	3
DES. SIRLEY ABREU BIONDI	60	43	0	43	96	6	2
DES. SIRO DARLAN DE OLIVEIRA	99	111	74	51	154	4	3
DES. SÔNIA DE FÁTIMA DIAS	115	20	0	20	110	12	12
DES. SUELY LOPES MAGALHAES	100	108	63	46	147	6	5
DES. SUIMEI MEIRA CAVALIERI	100	108	55	53	298	27	28
DES. TERESA DE ANDRADE CASTRO NEVES	56	78	0	79	533	145	103



Produtividade dos Magistrados

Data de referência: 01/2015

Magistrado	Processos		Votos Proferidos		Procs. não Julgados	Tempo Médio	
	Distr.	Julg.	Acordão	Decisão		Anual	Mensal
DES. TEREZA CRISTINA SOBRAL BITTENCOURT SAMPAIO	247	311	99	212	396	43	40
DES. VALERIA DACHEUX NASCIMENTO	109	90	48	42	451	85	97
DES. VALMIR DE OLIVEIRA SILVA	0	1	1	0	1	73	
DES. WAGNER CINELLI DE PAULA FREITAS	109	137	50	93	82	6	8
JDS. DES. ANDRÉ RICARDO DE FRANCISCIS RAMOS	0	36	3	33	43	29	94
JDS. DES. GERARDO CARNEVALE N DA SILVA	0	28	15	13	97	41	97
JDS. DES. ISABELA PESSANHA CHAGAS	124	207	56	155	277	70	91
JDS. DES. JOÃO BATISTA DAMASCENO	124	98	42	56	385	38	68
JDS. DES. JOSÉ ACIR LESSA GIORDANI	0	4	0	4	631	94	100
JDS. DES. KEYLA BLANK DE CNOP	124	101	17	84	352	42	67
JDS. DES. LÚCIA MOTHÉ GLIOCHE	124	34	1	33	362	35	53
JDS. DES. MABEL CHRISTINA CASTRIOTO MEIRA DE VAS	113	137	58	79	215	36	54
JDS. DES. MARCELO ALMEIDA	124	156	37	122	194	19	34
JDS. DES. MÁRCIA ALVES SUCCI	125	159	36	126	289	38	50
JDS. DES. MARCOS ANTONIO R DE M BRITO	126	59	35	24	417	46	81
JDS. DES. MARIA CHRISTINA BERARDO RUCKER	0	13	13	0	1	44	110
JDS. DES. MARIA TERESA PONTES GAZINEU	112	43	2	41	563	66	133
JDS. DES. MARTHA ELISABETH FALCÃO SOBREIRA	0	76	10	66	4	93	183
JDS. DES. MURILO ANDRÉ KIELING CARDONA PEREIRA	0	88	50	41	52	79	148
JDS. DES. RICARDO ALBERTO PEREIRA	124	180	92	88	333	56	94
JDS. DES. TULA CORRÊA DE MELLO BARBOSA	125	53	20	34	474	36	75
JDS. DES. VANESSA DE OLIVEIRA CAVALIERI FELIX	124	86	39	48	412	51	77
JDS. DES. WERSON FRANCO PEREIRA REGO	0	51	1	50	169	68	108
Total	15925	18971	7714	11627	45634		
Média dos Tempos						48	52