

Índices de Conciliação (IC)

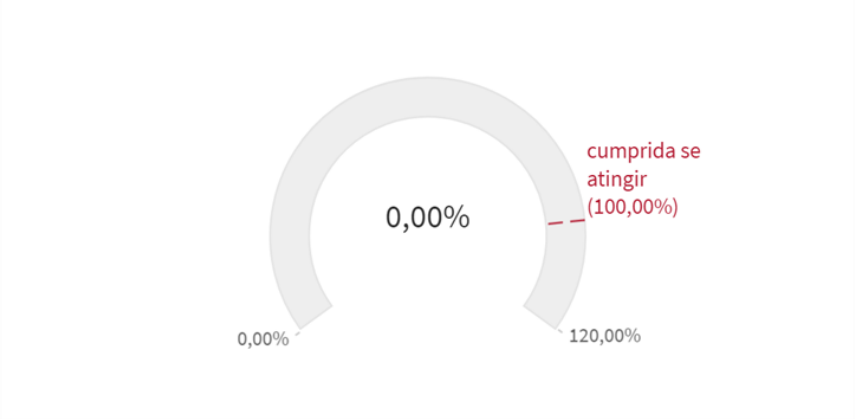
Obs.: 1º Grau e Juizados na Fase de Conhecimento\*

Ano	ICC 1º Grau	ICC Juizados	IC Turmas Recursais	IC 2º Grau	IC Global TJRJ
2023	N/D	N/D	N/D	N/D	N/D
2022	N/D	N/D	N/D	N/D	N/D
2021	14,56%	38,12%	0,05%	0,27%	16,24%
2020	15,11%	45,62%	160,0...	0,28%	16,63%
2019	17,62%	55,07%	0,03%	0,21%	13,70%

Fontes: 2019 a 2021 - Relatório Justiça em Números. 2022 CNJ - Painel de Monitoramento da Estratégia, aguardando atualização

Meta 3 - 2023 - CNJ (cálculo não divulgado)

Aumentar o Ind. Conciliação em 1 ponto percentual em relação a 2022 (76,41%).



Fonte: CNJ - Painel de Resultados das Metas Nacionais - 20XX  
<https://www.cnj.jus.br/gestao-e-planejamento/metasp/> (acessado em dd/mm/yy)

As informações desta folha se referem a dados gerais do TJRJ, conforme a parametrização de cada índice. O Índice de Conciliação e a Meta 3 serão obtidos diretamente dos sítios do Conselho Nacional de Justiça – CNJ, entretanto aquele conselho não disponibilizou até a presente data os dados relativos a 2022 e 2023. O índice de realização de audiências do art. 334 ainda não foi implementado para as demais jurisdições.

Nos dados internos do TJ (demais folhas) e no quadro ‘Índice de Realização de Audiências do art. 334’ desta folha estão contabilizados somente os atos efetuados no **sistema DCP**. A extração dos dados do **sistema PJe** está sendo implementada pela SGTEC. Quando disponíveis, serão consolidados com os dados já apresentados.

Índice de Realização de Audiências do Art. 334 - 1º Grau

(Total Aud. do art 334 CPC/Casos Novos Conhecimento Não Criminais )

Ano	Aud. Realizadas (art. 334)	Casos Novos Conhecimento Não-Criminais 1º	Índice % (Aud./Casos Novos)
2023	929	294.275	0,32%
2022	4.647	565.940	0,82%
2021	2.652	459.013	0,58%
2020	6.380	354.663	1,80%
2019	41.680	484.046	8,61%

Ainda não estão sendo considerados os Casos Novos Originários de 2º grau conforme a referência. (CNJ - Glossário de Indicadores Estratégia Nacional 2021 - 2026, p. 21)

Aud. Realizadas em 2023

4.668

Aud. Realizadas com Acordo -  
2023

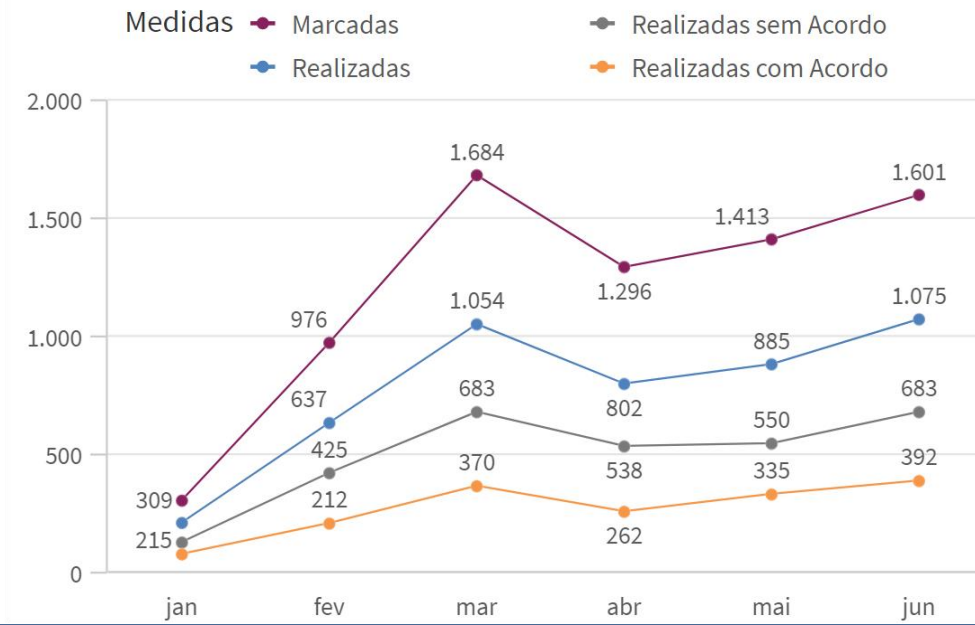
1.653

em %

35,41%

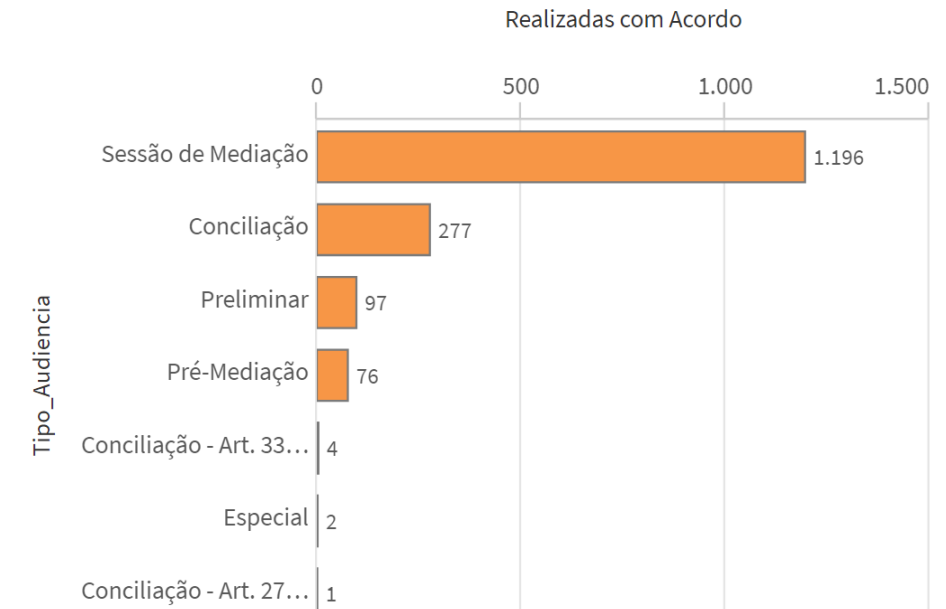
## Audiências por Mês - 2023

Judicial



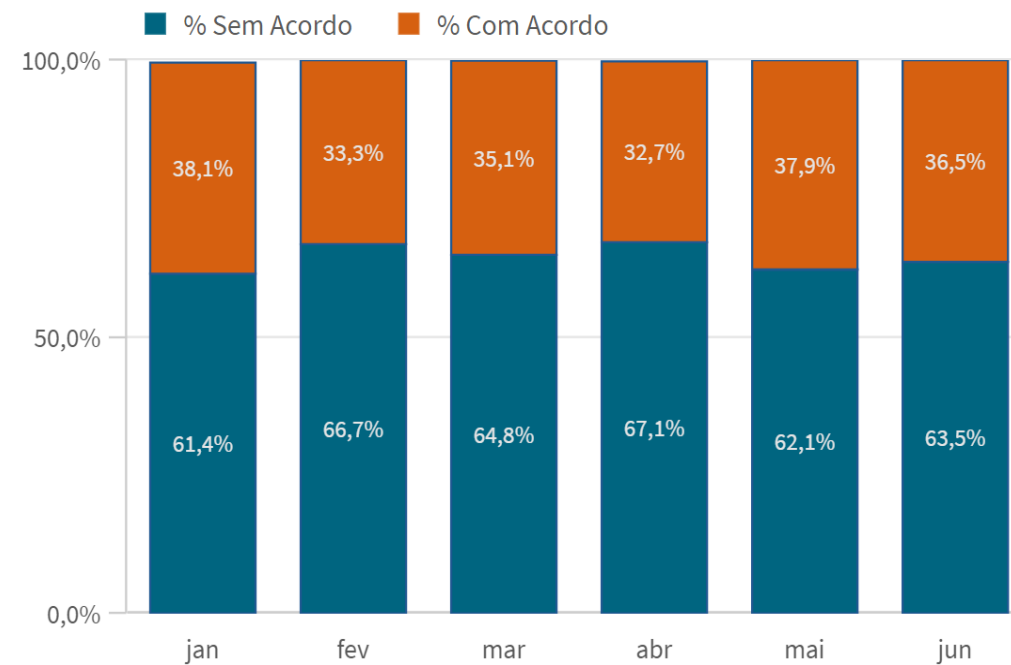
## Audiências por Tipo - 2023

Judicial



## Audiências - Com Acordo e Sem Acordo (%) - 2023

Judicial



Aud. Realizadas em 2023

675

Aud. Realizadas com Acordo - 2023

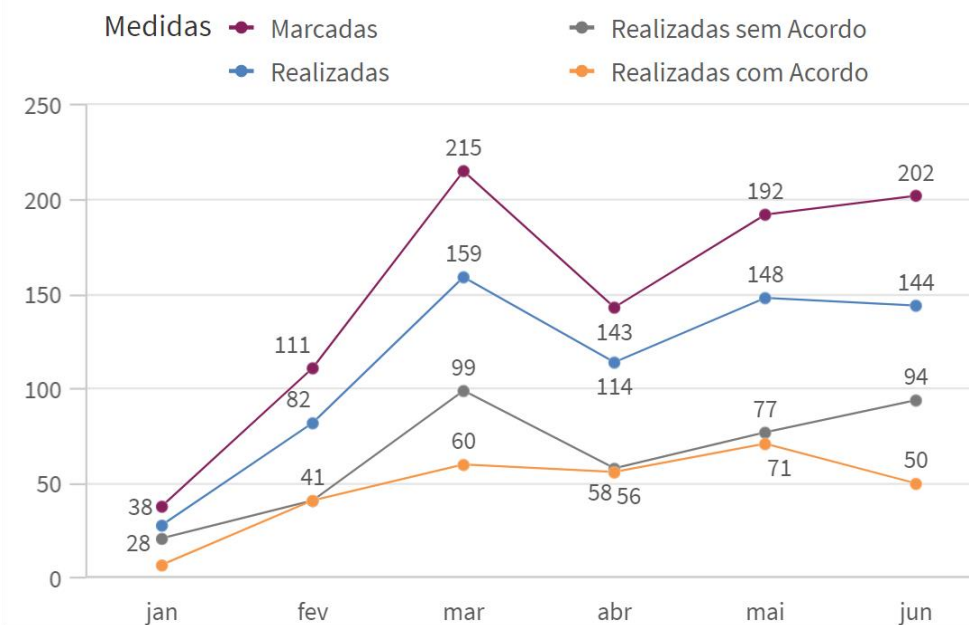
285

em %

42,22%

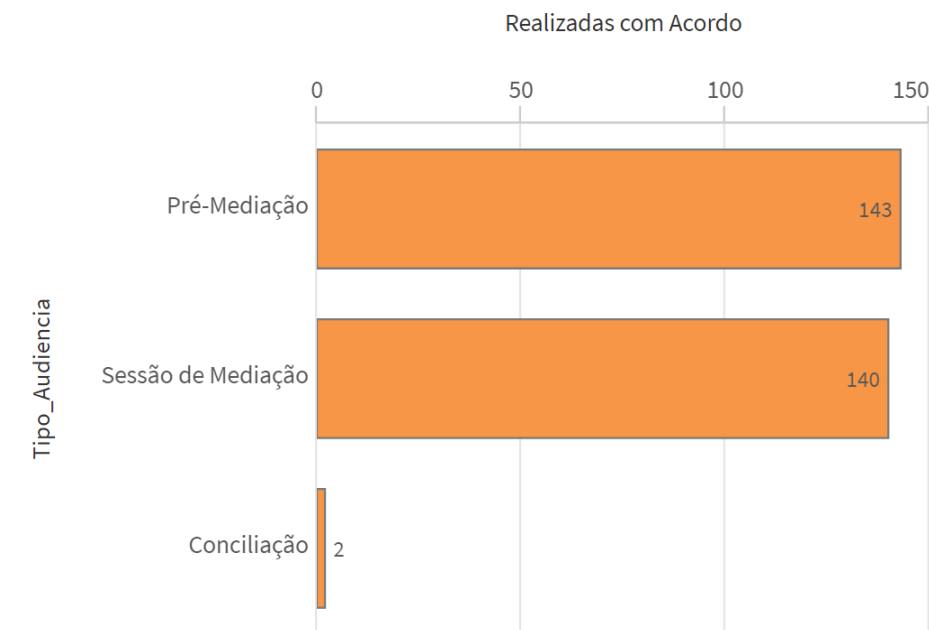
### Audiências por Mês - 2023

Pré\_Processual



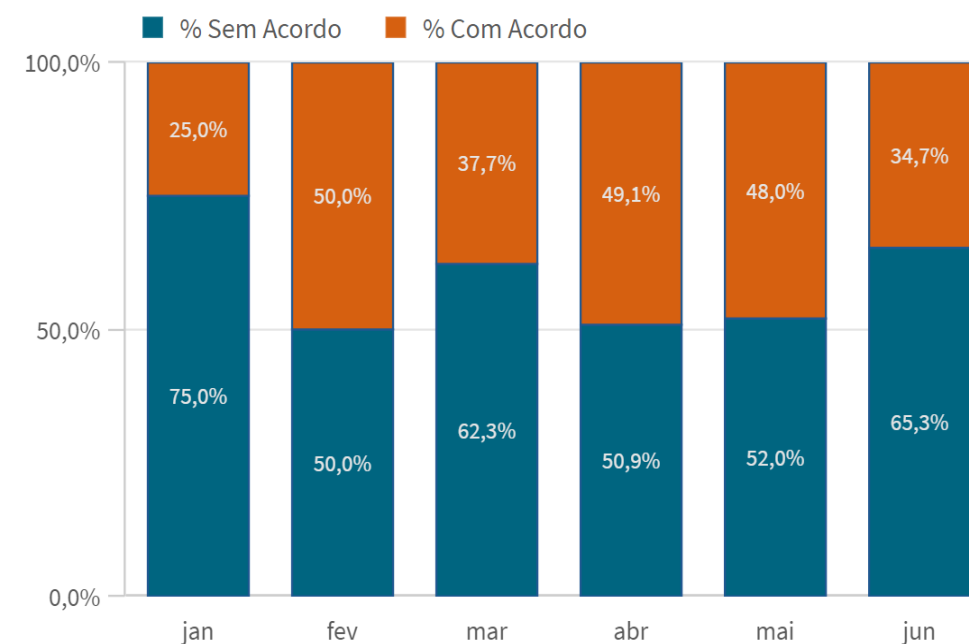
### Audiências por Tipo - 2023

Pré\_Processual



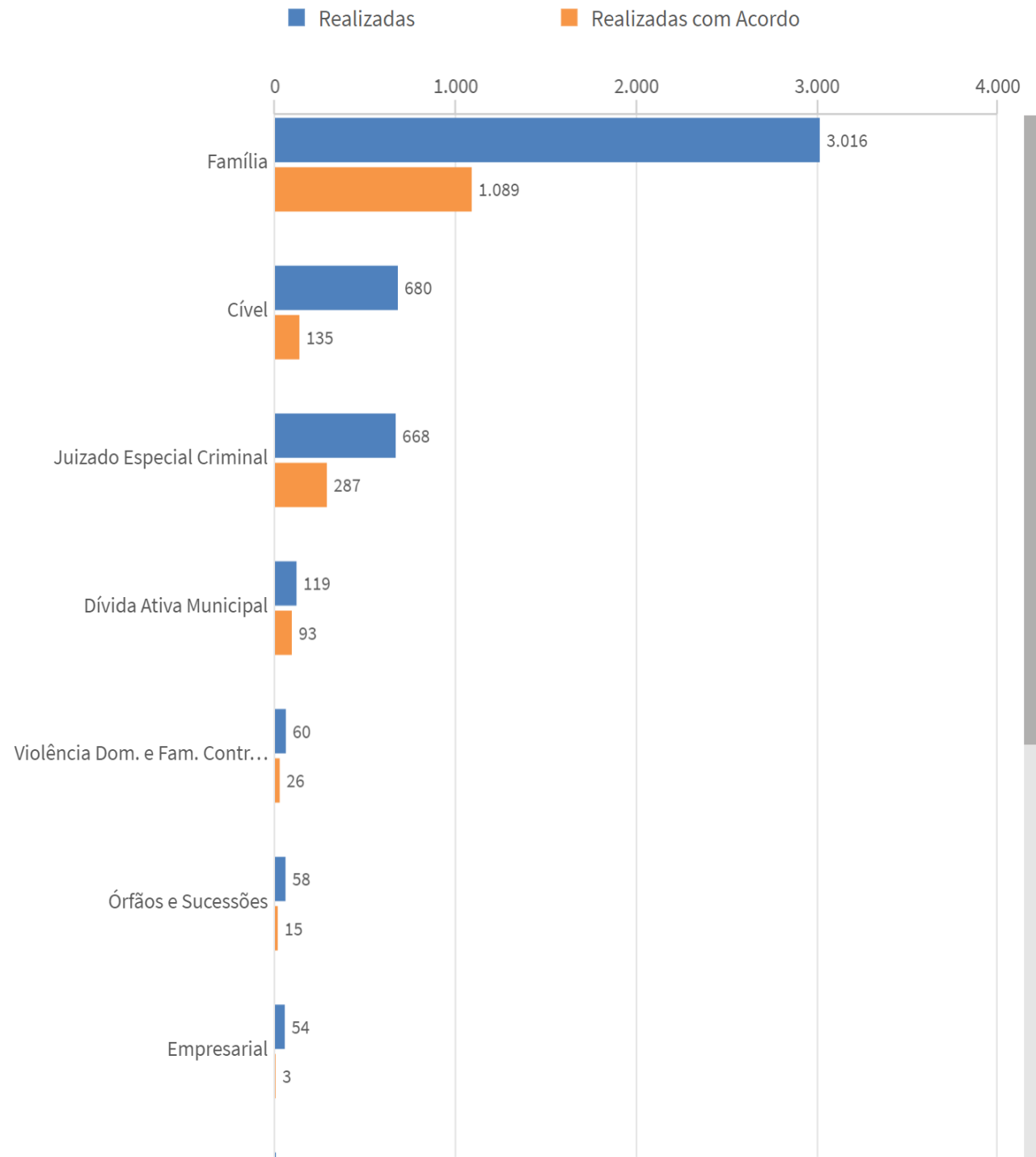
### Audiências - Com Acordo e Sem Acordo (%) - 2023

Pré\_Processual



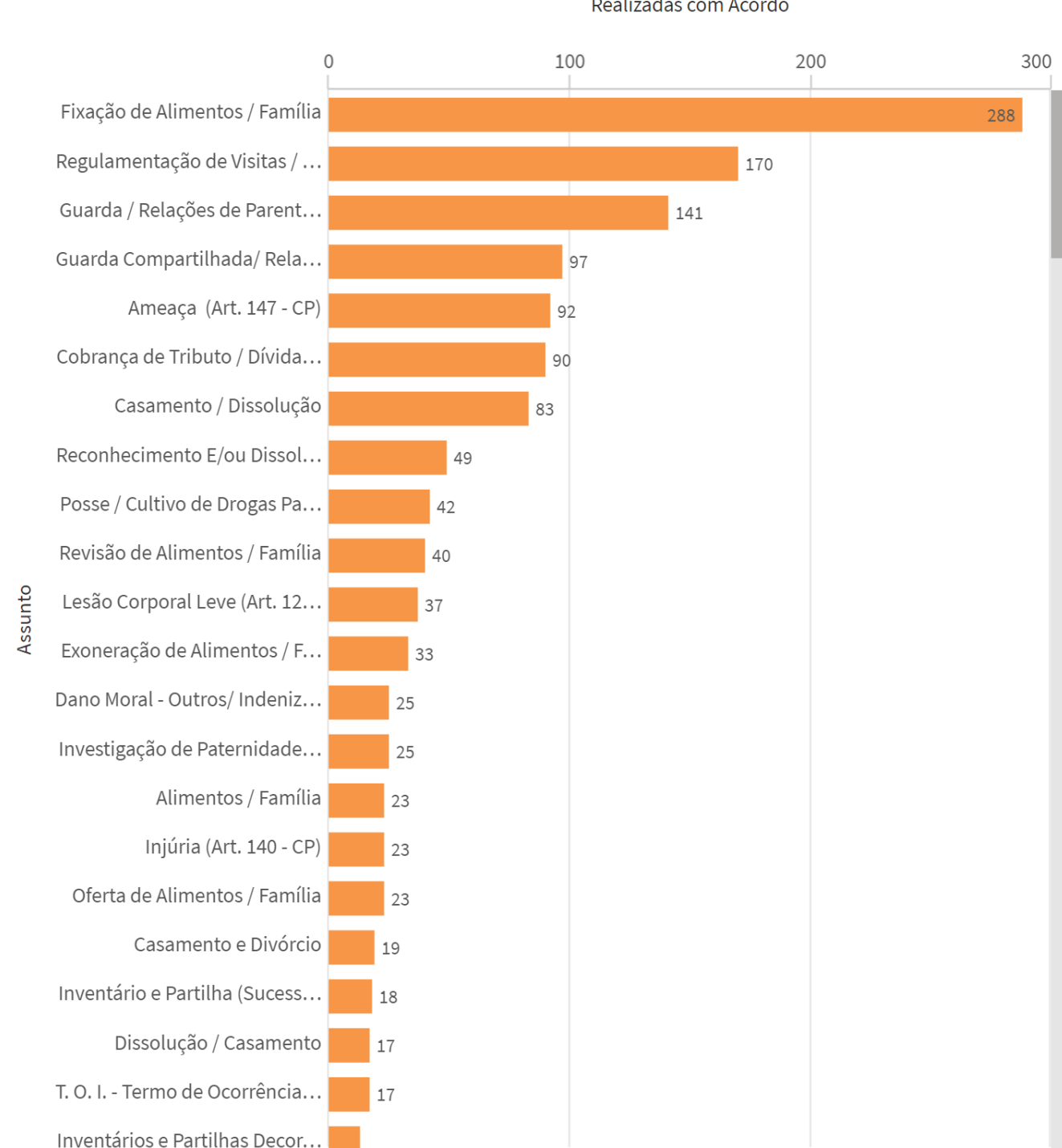
Audiências por Competência - 2023

Judicial



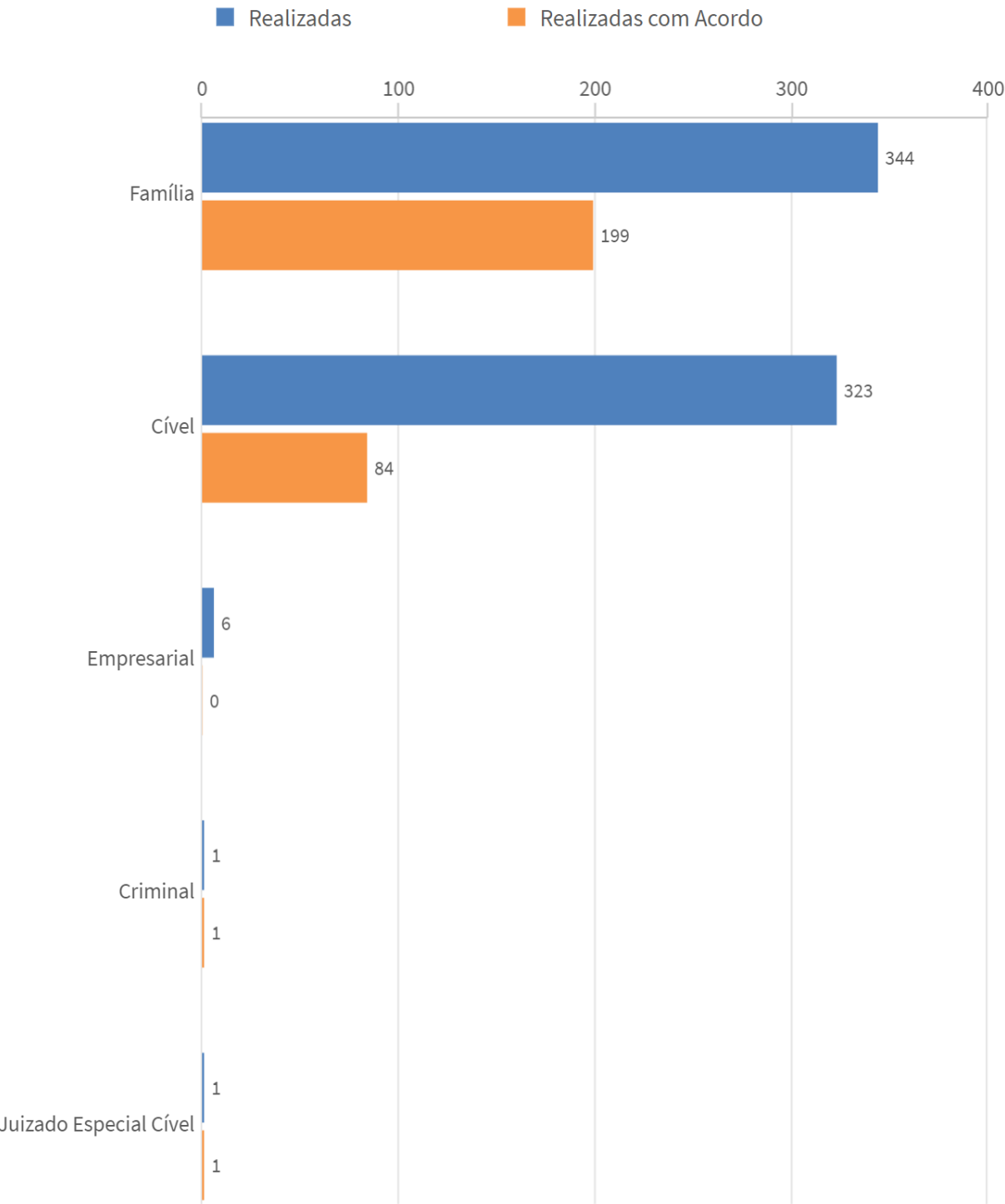
Audiências por Assunto - 2023

Judicial



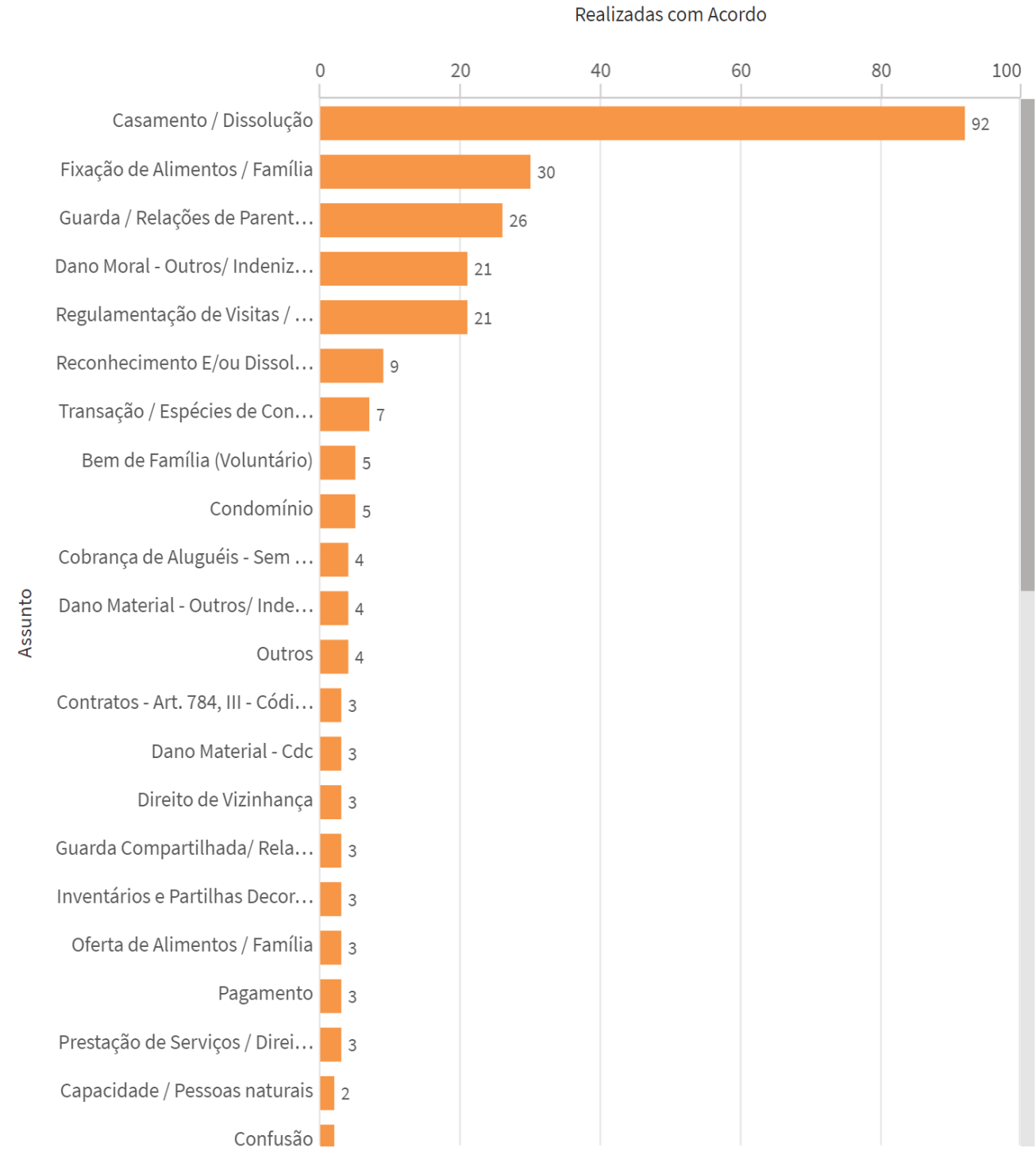
Audiências por Competência - 2023

Pré\_Processual



Audiências por Assunto - 2023

Pré\_Processual



JUDICIAIS

	Totais no Ano			junho				Totais no Ano			junho		
	Aud. Realizadas	Audiências com Acordo	% Com Acordo	Aud. Realizadas	Audiências com Acordo	% Com Acordo		Aud. Realizadas	Audiências com Acordo	% Com Acordo	Aud. Realizadas	Audiências com Acordo	% Com Acordo
Totais	4668	1653	35,4%	1075	392	36,5%	SAO GONCALO CENTRO JUD SOL CONF E CIDADANIA	62	20	32,3%	28	4	14,3%
ANGRA DOS REIS CENTRO JUD SOL CONFL CIDADANIA	72	22	30,6%	16	6	37,5%	SAO JOAO DE MERITI CENTRO JUD SOL CONF E CIDADANIA	112	34	30,4%	11	2	18,2%
BANGU REGIONAL CENTRO JUD SOL CONFLIT E CIDADANIA	115	40	34,8%	8	3	37,5%	SAQUAREMA CENTRO JUD SOLUCAO CONFLITOS E CIDADANIA	8	2	25,0%	2	0	0,0%
BARRA DA TIJUCA CENTRO JUD SOL CONFLIT E CIDADANIA	195	49	25,1%	46	11	23,9%	TRES RIOS CENTRO JUD SOL CONFLITOS E CIDADANIA	58	17	29,3%	14	7	50,0%
BARRA MANSA CENTRO JUD SOL CONFLITOS E CIDADANIA	141	35	24,8%	31	3	9,7%	VALENCA CENTRO JUD SOLUCAO CONFLITOS E CIDADANIA	68	38	55,9%	16	13	81,3%
BELFORD ROXO CENTRO JUD SOL CONFLITOS E CIDADANIA	7	4	57,1%	3	2	66,7%	VASSOURAS CENTRO JUD SOL CONFLITOS E CIDADANIA	104	22	21,2%	25	9	36,0%
CABO FRIO CENTRO JUD SOL CONFLITOS E CIDADANIA	200	89	44,5%	52	16	30,8%	VOLTA REDONDA CENTRO JUD RESOL CONFLIT E CIDADANIA	113	41	36,3%	24	8	33,3%
CAMPO GRANDE REG CENTRO JUD SOL CONFL E CIDADANIA	138	50	36,2%	39	18	46,2%							
CAMPOS DOS GOYTACAZES CENTRO J SOL CONFL CIDADANIA	83	20	24,1%	20	6	30,0%							
CAPITAL CENTRO JUD SOL CONFLIT E CIDADANIA LEBLON	136	63	46,3%	72	40	55,6%							
CEJUSC 2 VARA DA INF JUV IDO DA COMARCA DA CAPITAL	1	0	0,0%	1	0	0,0%							
CEJUSC COMARCA DE CACHOEIRAS DE MACACU	70	19	27,1%	14	2	14,3%							
CEJUSC COMARCA DE ITABORAI	146	103	70,5%	59	41	69,5%							
CENTRO JUDIC SOL CONFL E CIDADANIA - JAPERI	158	58	36,7%	158	58	36,7%							
CORDEIRO-MACUCO CENTRO JUD SOL CONFLITOS CIDADANIA	62	13	21,0%	11	1	9,1%							
DGJUR - MEDIACAO	598	136	22,7%	81	11	13,6%							
DUQUE DE CAXIAS REG CENTRO JUD SOL CONFL CIDADANIA	151	72	47,7%	20	16	80,0%							
ILHA DO GOVERNADOR CENTRO JUD SOL CONFL CIDADANIA	24	6	25,0%	12	4	33,3%							
ITAGUAI CENTRO JUD SOL CONFLITOS E CIDADANIA	41	15	36,6%	20	8	40,0%							
ITAIPAVA CENTRO JUD SOLUCAO CONFLITOS E CIDADANIA	55	39	70,9%	4	1	25,0%							
ITAPERUNA CENTRO JUD SOL CONFLITOS E CIDADANIA	75	39	52,0%	8	1	12,5%							
JACAREPAGUA REG CENTRO JUD. SOLUCAO DE CONFLITOS	54	11	20,4%	9	1	11,1%							
LEOPOLDINA REGIONAL CENTRO JUD SOL CONFL CIDADANIA	436	168	38,5%	72	31	43,1%							
MACAE CENTRO JUD SOLUCAO CONFLITOS E CIDADANIA	110	37	33,6%	18	6	33,3%							
MADUREIRA REGIONAL CENTRO JUD SOL CONFL CIDADANIA	70	28	40,0%	11	3	27,3%							
MEIER REGIONAL CENTRO JUD SOL CONFLITOS CIDADANIA	181	69	38,1%	37	12	32,4%							
NITEROI CENTRO JUD SOL CONFLITOS E CIDADANIA	115	41	35,7%	10	4	40,0%							
NOVA FRIBURGO CENTRO JUD SOL CONFLITOS E CIDADANIA	174	62	35,6%	34	13	38,2%							
NOVA IGUACU-MESQUITA CENTRO JUD SOL CONF CIDADANIA	23	7	30,4%	1	0	0,0%							
OCEANICA REG NITEROI CENTRO JUD SOL CONFL E CIDADA	47	24	51,1%	-	-	-							
PAVUNA REGIONAL CENTRO JUD SOL CONFLITOS CIDADANIA	97	56	57,7%	23	11	47,8%							
PETROPOLIS CENTRO JUD SOL CONFLIT E CIDADANIA	89	1	1,1%	8	0	0,0%							
RIO DAS OSTRAS CENTRO JUD SOL CONFLITOS CIDADANIA	196	85	43,4%	49	20	40,8%							
SANTA CRUZ REG CENTRO JUD SOL CONFLIT E CIDADANIA	83	18	21,7%	8	0	0,0%							



PRÉ-PROCESSUAIS

	Totais no Ano			junho	
	Aud. Realizadas	Audiências com Acordo	% Com Acordo	Aud. Realizadas	Audiências com Acordo
Totais	675	285	42,2%	144	50
ANGRA DOS REIS CENTRO PRE PROCESSUAL SOL. CONF.	1	0	0,0%	0	0
BANGU REGIONAL CENTRO DE MEDIACAO	5	4	80,0%	1	0
BARRA DA TIJUCA REGIONAL CENTRO DE MEDIACAO	20	4	20,0%	5	1
BARRA MANSA CENTRO DE MEDIACAO PRE PROCESSUAL	8	2	25,0%	1	0
BELFORD ROXO CENTRO DE MEDIACAO	1	1	100,0%	-	-
CABO FRIO - CENTRAL DE MEDIACAO	7	3	42,9%	3	1
CAMPO GRANDE REGIONAL CENTRO DE MEDIACAO	9	6	66,7%	2	2
CAMPOS DOS GOYTACAZES - CENTRO MED PRE PROCESSUAL	2	0	0,0%	-	-
CAPITAL CENTRO MEDIACAO PRE PROCESSUAL FORUM CENTR	164	41	25,0%	36	3
CORDEIRO-MACUCO - CENTRAL DE MEDIACAO	89	31	34,8%	26	7
ILHA DO GOVERNADOR REG CENTRO DE MEDIACAO PRE-PROC	1	1	100,0%	-	-
ITAIPAVA CENTRO DE MEDIACAO	5	1	20,0%	1	0
JACAREPAGUA REGIONAL CENTR MEDIACAO PRE PROCESSUAL	10	5	50,0%	0	0
LEOPOLDINA REGIONAL CENTRO MEDIACAO PRE PROCESSUAL	14	5	35,7%	3	2
MACAE CENTRO DE MEDIACAO PRE PROCESSUAL	16	15	93,8%	8	7
MADUREIRA REGIONAL CENTRO MEDIACAO PRE PROCESSUAL	8	2	25,0%	1	1
MEIER REGIONAL CENTRO DE MEDIACAO	3	0	0,0%	0	0
NITEROI CENTRO DE MEDIACAO PRE PROCESSUAL	18	3	16,7%	4	2
NOVA FRIBURGO CENTRO DE MEDIACAO PRE PROCESSUAL	31	11	35,5%	6	1
NOVA IGUACU CENTRO DE MEDIACAO PRE PROCESSUAL	129	54	41,9%	12	3
PAVUNA REGIONAL CENTRO DE MEDIACAO	0	0	-	0	0
RIO DAS OSTRAS CENTRO DE MEDIACAO PRE PROCESSUAL	94	83	88,3%	19	17
SANTA CRUZ REGIONAL CENTRO MEDIACAO PRE PROCESSUAL	6	3	50,0%	1	0
SÃO GONCALO CENTRO DE MEDIACAO PRE PROCESSUAL	26	5	19,2%	15	3
SAO JOAO DE MERITI CENTRO DE MEDIACAO	1	1	100,0%	0	0
SAQUAREMA CENTRO DE MEDIACAO PRE PROCESSUAL	0	0	-	0	0
TRES RIOS-AREAL-LEVY GASPARIAN CENTRO DE MEDIACAO	2	2	100,0%	0	0
VOLTA REDONDA CENTRO DE MEDIACAO	5	2	40,0%	0	0

Tombados Geral - Pré-Processual

Total no ano de 2023: 900

Unidade (cód.)	Tombados Geral					Totais no ano
	jun	mai	abr	mar	fev	
Totais	900	219	244	107	113	107
ANGRA DOS REIS CENTRO PRE PROCESSUAL SOL. CONF. (11321)	3	2	0	0	0	0
BANGU REGIONAL CENTRO DE MEDIACAO (8221)	22	9	1	2	8	0
BARRA DA TIJUCA REGIONAL CENTRO DE MEDIACAO (6437)	17	1	5	1	1	3
BARRA MANSA CENTRO DE MEDIACAO PRE PROCESSUAL (10245)	3	0	0	1	1	0
BELFORD ROXO CENTRO DE MEDIACAO (6444)	1	0	1	0	0	0
CABO FRIO - CENTRAL DE MEDIACAO (10011)	21	1	4	1	12	3
CAMPO GRANDE REGIONAL CENTRO DE MEDIACAO (6438)	89	8	67	3	2	3
CAMPOS DOS GOYTACAZES - CENTRO MED PRE PROCESSUAL (10383)	7	0	0	4	1	2
CAPITAL CENTRO MEDIACAO PRE PROCESSUAL FORUM CENTR (5551)	227	57	63	33	21	23
CORDEIRO-MACUCO - CENTRAL DE MEDIACAO (10235)	28	2	5	5	8	8
ILHA DO GOVERNADOR REG CENTRO DE MEDIACAO PRE-PROC (10244)	0	0	0	0	0	0
ITAIPAVA CENTRO DE MEDIACAO (10193)	1	0	0	1	0	0
JACAREPAGUA REGIONAL CENTR MEDIACAO PRE PROCESSUAL (6439)	28	5	3	2	4	8
LEOPOLDINA REGIONAL CENTRO MEDIACAO PRE PROCESSUAL (8220)	19	4	3	0	5	6
MACAE CENTRO DE MEDIACAO PRE PROCESSUAL (10295)	18	10	1	3	2	0
MADUREIRA REGIONAL CENTRO MEDIACAO PRE PROCESSUAL (6440)	14	4	3	3	1	2
MEIER REGIONAL CENTRO DE MEDIACAO (6441)	8	3	1	1	1	2
NITEROI CENTRO DE MEDIACAO PRE PROCESSUAL (6446)	18	7	4	1	1	3
NOVA FRIBURGO CENTRO DE MEDIACAO PRE PROCESSUAL (10405)	6	0	3	0	1	2
NOVA IGUACU CENTRO DE MEDIACAO PRE PROCESSUAL (6447)	86	18	21	8	14	13
PAVUNA REGIONAL CENTRO DE MEDIACAO (6442)	2	2	0	0	0	0
RIO DAS OSTRAS CENTRO DE MEDIACAO PRE PROCESSUAL (10407)	119	20	23	22	14	12
SANTA CRUZ REGIONAL CENTRO MEDIACAO PRE PROCESSUAL (6443)	80	20	20	10	12	11
SÃO GONCALO CENTRO DE MEDIACAO PRE PROCESSUAL (10408)	46	24	10	4	1	4
SAO JOAO DE MERITI CENTRO DE MEDIACAO (6451)	6	2	4	0	0	0
SAQUAREMA CENTRO DE MEDIACAO PRE PROCESSUAL (10409)	2	2	-	-	-	-
TRES RIOS-AREAL-LEVY GASPARIAN CENTRO DE MEDIACAO (6452)	17	16	1	0	0	0
VOLTA REDONDA CENTRO DE MEDIACAO (10194)	12	2	1	2	3	2

Este indicador, quando referente a CEJUSCs, só existe para os procedimentos pré-processuais.

Acervo Geral - Pré-Processual

Unidade (cód.)	Mês				
	jun	mai	abr	mar	fev
Totais	752	700	545	506	656
ANGRA DOS REIS CENTRO PRE PROCESSUAL SOL. CONF. (11321)	4	2	2	1	2
BANGU REGIONAL CENTRO DE MEDIACAO (8221)	15	10	9	7	11
BARRA DA TIJUCA REGIONAL CENTRO DE MEDIACAO (6437)	30	29	25	24	75
BARRA MANSA CENTRO DE MEDIACAO PRE PROCESSUAL (10245)	6	6	6	6	8
BELFORD ROXO CENTRO DE MEDIACAO (6444)	1	1	1	1	1
CABO FRIO - CENTRAL DE MEDIACAO (10011)	21	20	16	15	3
CAMPO GRANDE REGIONAL CENTRO DE MEDIACAO (6438)	29	71	5	8	10
CAMPOS DOS GOYTACAZES - CENTRO MED PRE PROCESSUAL (10383)	5	5	9	5	4
CAPITAL CENTRO MEDIACAO PRE PROCESSUAL FORUM CENTR (5551)	131	112	93	96	101
CORDEIRO-MACUCO - CENTRAL DE MEDIACAO (10235)	33	37	35	32	49
ILHA DO GOVERNADOR REG CENTRO DE MEDIACAO PRE-PROC (10244)	3	3	3	3	4
ITAIPAVA CENTRO DE MEDIACAO (10193)	2	2	2	4	7
JACAREPAGUA REGIONAL CENTR MEDIACAO PRE PROCESSUAL (6439)	48	43	40	38	72
LEOPOLDINA REGIONAL CENTRO MEDIACAO PRE PROCESSUAL (8220)	17	21	20	19	29
MACAE CENTRO DE MEDIACAO PRE PROCESSUAL (10295)	16	12	15	13	11
MADUREIRA REGIONAL CENTRO MEDIACAO PRE PROCESSUAL (6440)	16	12	9	6	6
MEIER REGIONAL CENTRO DE MEDIACAO (6441)	2	2	2	3	4
NITEROI CENTRO DE MEDIACAO PRE PROCESSUAL (6446)	15	12	7	9	14
NOVA FRIBURGO CENTRO DE MEDIACAO PRE PROCESSUAL (10405)	11	11	8	8	9
NOVA IGUACU CENTRO DE MEDIACAO PRE PROCESSUAL (6447)	145	130	106	98	84
PAVUNA REGIONAL CENTRO DE MEDIACAO (6442)	2	0	0	0	0
RIO DAS OSTRAS CENTRO DE MEDIACAO PRE PROCESSUAL (10407)	80	79	79	61	54
SANTA CRUZ REGIONAL CENTRO MEDIACAO PRE PROCESSUAL (6443)	47	42	26	25	27
SÃO GONCALO CENTRO DE MEDIACAO PRE PROCESSUAL (10408)	39	17	12	8	10
SAO JOAO DE MERITI CENTRO DE MEDIACAO (6451)	7	5	1	1	1
SAQUAREMA CENTRO DE MEDIACAO PRE PROCESSUAL (10409)	2	-	-	-	-
TRES RIOS-AREAL-LEVY GASPARIAN CENTRO DE MEDIACAO (6452)	17	1	0	3	39
VOLTA REDONDA CENTRO DE MEDIACAO (10194)	8	15	14	12	21

Este indicador, quando referente a CEJUSCs, só existe para os procedimentos pré-processuais.