



PODER JUDICIÁRIO
ESTADO DO RIO DE JANEIRO
Secretaria Geral de Tecnologia da Informação



Departamento
de Atendimento
e Suporte ao Usuário

Dica de Sistema

Diário da Justiça Eletrônico

GRERJ



SUMÁRIO

1. Como acessar	3
1.1 Aquisição de Assinaturas.....	4
1.2 Publicação de Matérias - Edital.....	6
1.2.1 Matéria Judicial	7
1.2.2 Matéria Extrajudicial	9
2. Histórico de Versões	13

Diário da Justiça Eletrônico

1. Como acessar

O sistema é acessado através da tela inicial do Portal do TJRJ - <https://portaltj.tjrj.jus.br/>. Para acessar o sistema **GRERJ Eletrônica**, na aba **Serviços** selecione a opção **GRERJ Eletrônica**.



Figura 1 - Acesso ao sistema GRERJ Eletrônica

A tela será atualizada apresentando a página inicial do sistema **GRERJ Eletrônica**. No menu localizado à esquerda estarão listadas as naturezas dos recolhimentos de GRERJ.

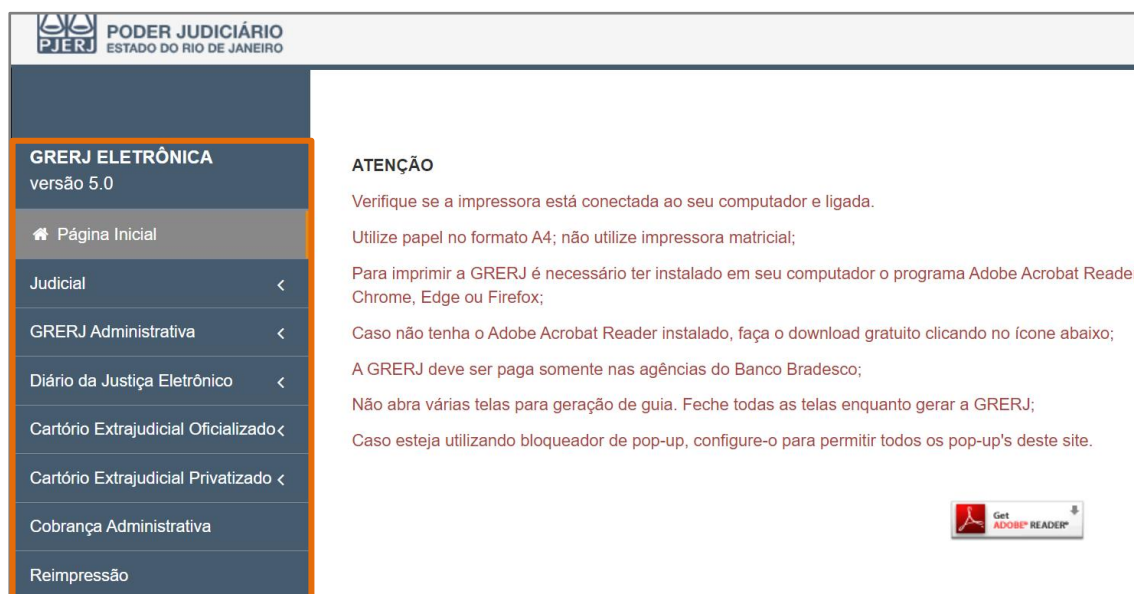


Figura 2 - Sistema GRERJ Eletrônica

1.1 Aquisição de Assinaturas

O interessado na aquisição mensal dos Diários da Justiça Eletrônico poderá criar uma GRERJ para recolhimento.

Para emitir uma **GRERJ** de Aquisição de Assinaturas, no menu à esquerda, selecione a opção **Diário de Justiça Eletrônico** e, em seguida, em **Aquisição de Assinaturas**.

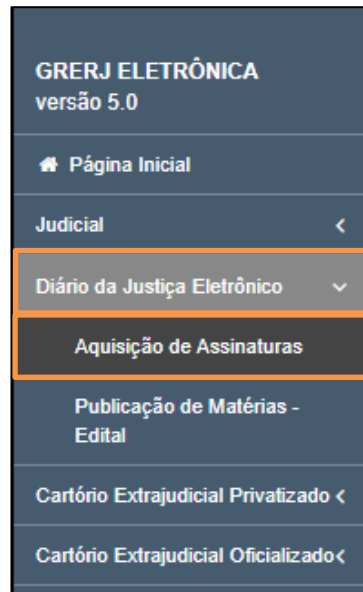


Figura 3 - Opção Aquisição de Assinaturas

Preencha os campos **CPF/CNPJ do responsável pelo recolhimento**, **Nome responsável pelo recolhimento** e selecione **Mês/Ano Referência** das publicações que deseja adquirir. O campo **Valor Total** será preenchido automaticamente.

Confira os dados preenchidos e clique em **Confirmar**.

Figura 4 - Aquisições - DJERJ.

O sistema apresentará uma tela com o resumo da GRERJ Eletrônica.

AQUISIÇÕES - DJERJ

Número da GRERJ:	<input type="text" value="4363400003091"/>
CPF ou CNPJ do responsável pelo recolhimento:	<input type="text"/>
Nome do responsável pelo recolhimento:	<input type="text" value="TESTE"/>
Mês/Ano Referência:	<input type="text" value="12/2023"/>
Valor Total:	<input type="text" value="R\$ 2.920,63"/>

Figura 5 - Resumo da GRERJ.

Confira os dados preenchidos e selecione **Pagamento On-line** para realizar o pagamento ou **Impressão da GRERJ** para imprimir.

Tipo de Recolhimento	Código de Receita/ Conta	Valor (R\$)
Aquisições - DJERJ	2401-8	R\$ 2.920,63
		Total: R\$ 2.920,63

Figura 6 - Pagamento ou Impressão da GRERJ



OBSERVAÇÃO: A GRERJ Eletrônica poderá ser paga pelo banco **Bradesco** ou banco digital **NUBANK**. Para realizar o pagamento on-line, é necessário possuir conta no banco.



ATENÇÃO: Encontra-se em desenvolvimento pelo Tribunal de Justiça do Estado do Rio de Janeiro a opção de **pagamento das guias de GRERJ Eletrônica via QR Code**.

A implementação de um novo método de pagamento visa melhorar cada vez mais a experiência dos usuários.

1.2 Publicação de Matérias - Edital

Para emitir uma GRERJ de **Publicação de Matérias**, no menu à esquerda, selecione a opção **Diário de Justiça Eletrônico** e, em seguida, em **Publicação de Matérias**.

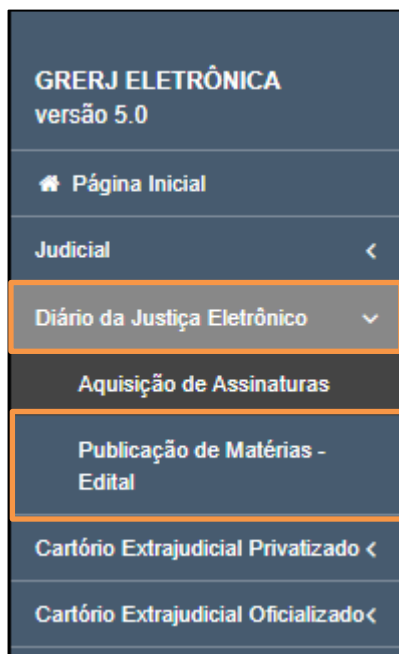


Figura 7 - Opção Publicação de Matérias - Edital.

1.2.1 Matéria Judicial

Em **Publicação De Matérias** preencha os campos **CPF/CNPJ do responsável pelo recolhimento**, **Nome responsável pelo recolhimento** e **Identificador da matéria (N.º)**.

Para uma publicação de matéria judicial, será apresentado o campo **Processo**, onde deverá ser informado o processo correspondente à matéria que será publicada.

PUBLICAÇÃO DE MATÉRIAS

CNPJ/ CPF do responsável pelo recolhimento:

Nome do responsável pelo recolhimento:

Identificador da Matéria (N.º):

Processo:

Figura 8 - Publicação de Matérias.

O sistema preencherá automaticamente os campos **Serventia**, **Comarca**, **Quantidade de Caracteres**, **Valor por Caractere** e **Valor Total**. Confira os dados preenchidos e clique em **Confirmar**.

Identificador da Matéria (N.º):

Processo:

Serventia:

Comarca:

Quantidade de Caracteres:

Valor por Caractere:

Valor Total:

Figura 9 - Dados da Serventia e Confirmar

O sistema apresentará uma tela com o resumo da GRERJ Eletrônica.

Número da GRERJ:		
<input type="text" value="4363400013072"/>		
CNPJ/ CPF do responsável pelo recolhimento:	Nome do responsável pelo recolhimento:	
<input type="text"/>	<input type="text" value="TESTE"/>	
Identificador da Matéria (N.º):	Processo:	
<input type="text" value="2972435"/>	<input type="text"/>	
Serventia:	Comarca:	
<input type="text" value="2745"/> <input type="text" value="MARICA JUI ESP CIV"/>	<input type="text" value="COMARCA DE MARICÁ"/>	
Quantidade de Caracteres:	Valor por Caractere:	Valor Total:
<input type="text" value="69"/>	<input type="text" value="R\$ 0,59"/>	<input type="text" value="R\$ 40,71"/>

Figura 10 - Resumo da GRERJ.

Confira os dados preenchidos e selecione **Pagamento On-line** para realizar o pagamento ou **Impressão da GRERJ** para imprimir.

Tipo de Recolhimento	Código de Receita/ Conta	Valor (R\$)
<input type="text" value="Publicação"/>	<input type="text" value="2402-6"/>	<input type="text" value="R\$ 40,71"/>
		Total: <input type="text" value="R\$ 40,71"/>

Figura 11 - Pagamento ou Impressão da GRERJ



OBSERVAÇÃO: A GRERJ Eletrônica poderá ser paga pelo banco **Bradesco** ou banco digital **NUBANK**. Para realizar o pagamento on-line, é necessário possuir conta no banco.



ATENÇÃO: Encontra-se em desenvolvimento pelo Tribunal de Justiça do Estado do Rio de Janeiro a opção de **pagamento das guias de GRERJ Eletrônica via QR Code.**

A implementação de um novo método de pagamento visa melhorar cada vez mais a experiência dos usuários.

1.2.2 Matéria Extrajudicial

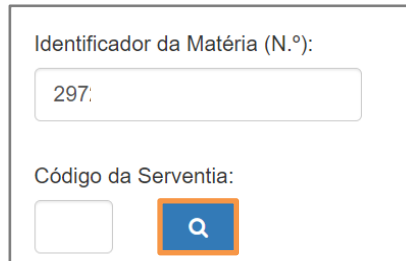
Caso seja Matéria Extrajudicial será apresentado o campo **Código da Serventia**, onde deve ser informado o código do órgão correspondente à matéria que será publicada.

Informe o **Identificador da Matéria (Nº)** e o **Código da Serventia** correspondentes. O sistema preenche automaticamente os campos **Comarca**, **Quantidade de Caracteres**, **Valor por Caractere** e **Valor Total**.

CNPJ/ CPF do responsável pelo recolhimento:		Nome do responsável pelo recolhimento:	
<input type="text"/>		<input type="text"/>	
Identificador da Matéria (N.º):			
<input type="text" value="2972103"/>			
Código da Serventia:		Serventia:	
<input type="text" value="2745"/> <input type="button" value="Q"/>		<input type="text" value="MARICA JUI ESP CIV"/>	
Comarca:			
<input type="text" value="COMARCA DE MARICÁ"/>			
Quantidade de Caracteres:	Valor por Caractere:	Valor Total:	
<input type="text" value="407"/>	<input type="text" value="R\$ 0,59"/>	<input type="text" value="R\$ 240,13"/>	

Figura 12 - Campo Código da serventia.

Caso não saiba o **Código do Serventia**, será possível pesquisá-lo clicando no ícone .



Identificador da Matéria (N.º):
297


Código da Serventia:
 

Figura 13 - Botão Pesquisar

Será exibida a tela **Cartórios Extrajudiciais Privatizados**. Em **Nome**, digite a descrição integral ou parcial do órgão desejado. O sistema retornará os resultados correspondentes. Selecione o órgão na lista apresentada e o campo **Código do Órgão** será preenchido com a opção selecionada.



Cartórios Extrajudiciais Privatizados

Nome:
m

Código	Nome	Comarca
9519	CAP 6 RCPN HOSPITAL INTERMEDICA JACAREPAGUA LTDA	Comarca da Capital
458	CAPITAL OF DE NOTAS REG CONTR MARITIMOS	Comarca da Capital
4714	CAPITAL P. ATEND RCPN HOSP GERAL DE BONSUCESSO	Comarca da Capital
747	CAPITAL 01 OF DE REG DE TIT E DOCUMENTOS	Comarca da Capital
734	CAPITAL 01 OF DE REGISTRO DE IMOVEIS	Comarca da Capital
748	CAPITAL 02 OF DE REG DE TIT E DOCUMENTOS	Comarca da Capital

Fechar

Figura 14 – Janela Cartórios Extrajudiciais Privatizados.

Confira os dados preenchidos e clique em **Confirmar**.

CNPJ/ CPF do responsável pelo recolhimento:	Nome do responsável pelo recolhimento:	
<input type="text"/>	<input type="text"/>	
Identificador da Matéria (N.º): <input type="text" value="2972103"/>		
Código da Serventia: <input type="text" value="2745"/>	Serventia: <input type="text" value="MARICA JUI ESP CIV"/>	
Comarca: <input type="text" value="COMARCA DE MARICÁ"/>		
Quantidade de Caracteres: <input type="text" value="407"/>	Valor por Caractere: <input type="text" value="R\$ 0,59"/>	Valor Total: <input type="text" value="R\$ 240,13"/>
		<input type="button" value="Cancelar"/> <input type="button" value="Confirmar"/>

Figura 15 - Botão Confirmar.

O sistema apresentará uma tela com o resumo da GRERJ Eletrônica.

Número da GRERJ: <input type="text" value="4363400023053"/>		
CNPJ/ CPF do responsável pelo recolhimento: <input type="text"/>	Nome do responsável pelo recolhimento: <input type="text" value="TESTE"/>	
Identificador da Matéria (N.º): <input type="text" value="297"/>		
Serventia: <input type="text" value="274: MARICA JUI ESP CIV"/>	Comarca: <input type="text" value="COMARCA DE MARICÁ"/>	
Quantidade de Caracteres: <input type="text" value="407"/>	Valor por Caractere: <input type="text" value="R\$ 0,59"/>	Valor Total: <input type="text" value="R\$ 240,13"/>

Figura 16 - Resumo da GRERJ.

Confira os dados preenchidos e selecione **Pagamento On-line** para realizar o pagamento ou **Impressão da GRERJ** para imprimir.

Tipo de Recolhimento	Código de Receita/ Conta	Valor (R\$)
Publicação	2402-6	R\$ 240,13
		Total: R\$ 240,13

Figura 17 - Pagamento ou Impressão da GRERJ



OBSERVAÇÃO: A GRERJ Eletrônica poderá ser paga pelo banco **Bradesco** ou banco digital **NUBANK**. Para realizar o pagamento on-line, é necessário possuir conta no banco.



ATENÇÃO: Encontra-se em desenvolvimento pelo Tribunal de Justiça do Estado do Rio de Janeiro a opção de **pagamento das guias de GRERJ Eletrônica via QR Code**.

A implementação de um novo método de pagamento visa melhorar cada vez mais a experiência dos usuários.



2. Histórico de Versões

Versão	Data	Descrição da alteração	Responsável
1.0	24/05/2016	Elaboração do manual	Marcelo Sampaio
1.0	24/05/2016	Revisão do Template	Mariana Miranda / Ligia Flores
1.1	04/12/2023	Atualização de Conteúdo	Matheus Rezende
1.1	05/12/2023	Revisão Ortográfica/Template.	Gabriel Lugon
1.1	11/12/2023	Aprovação do Documento	