



Poder Judiciário do Estado do Rio de Janeiro

Diretoria-Geral de Tecnologia da Informação e Comunicação de Dados

Departamento de Atendimento e Suporte ao Usuário

Manual do Usuário

Petição e Decisão com Intimação de Testemunha

DCP – Processo Eletrônico – Fluxo Automatizado - JEC.



Poder Judiciário do Estado do Rio de Janeiro

Diretoria-Geral de Tecnologia da Informação e Comunicação de Dados

Departamento de Atendimento e Suporte ao Usuário

SUMÁRIO

1. Introdução	3
2. Pré-condições para que o fluxo funcione:.....	3
3. Funcionamento do Procedimento:	5
4. Fechamento da Conclusão.	7
5. Assinatura dos Mandados de Intimação de Testemunha.....	11
6. Histórico de Versões	16



Petição e Decisão com Intimação de Testemunha

1. Introdução

Com essa alteração será possível ao advogado solicitar a Intimação de Testemunhas incluindo as mesmas no processo a partir de uma juntada de petição e permitindo ao juiz que, com um tipo de decisão específica, possibilite a expedição dos textos sem necessidade de encaminhar o processo para que o cartório faça os mandados.

2. Pré-condições para que o fluxo funcione:

- 1) O processo possuir audiência marcada

Figura 1 – Audiência marcada previamente.




Poder Judiciário do Estado do Rio de Janeiro

Diretoria-Geral de Tecnologia da Informação e Comunicação de Dados

Departamento de Atendimento e Suporte ao Usuário

- 2) O advogado, no momento de protocolizar a petição, escolher o tipo de petição “Pedido de Intimação de Testemunha” e não selecionar a opção “as testemunhas comparecerão independente de intimação”.

Protocolizar [Clique aqui para baixar o Assinador Livre](#)



Tipo da Petição: **Pedido de Intimação de Testemunha** Incluir Testemunha

☐ As testemunhas comparecerão independente de intimação.

Petição: **Escolher arquivo** Nenhum arquivo selecionado ?

Descrição:


*O tamanho de cada arquivo pdf não poderá ultrapassar 6MB.

No próximo passo você poderá enviar os anexos da protocolização.

[Voltar](#) [Próximo](#) [Finalizar](#) [Cancelar](#)

Figura 2 – Selecionar Pedido de Intimação da Testemunha.

Protocolizar [Clique aqui para baixar o Assinador Livre](#)



Tipo da Petição: **Pedido de Intimação de Testemunha** Incluir Testemunha

Maria José Alcantara Editar Excluir
Marcelo dos Santos Editar Excluir

☐ As testemunhas comparecerão independente de intimação.

Petição: **Escolher arquivo** assinatura nova.pdf ? Campo petição é obrigatório

Descrição: **Duas testemunhas**

*O tamanho de cada arquivo pdf não poderá ultrapassar 6MB.

No próximo passo você poderá enviar os anexos da protocolização.

[Voltar](#) [Próximo](#) [Finalizar](#) [Cancelar](#)

Figura 3 – Seleção feita e testemunhas incluídas.

3. Funcionamento do Procedimento:

Quando existem as pré-condições no DCP e a petição NÃO ESTIVER DISPONIVEL para juntada, a petição aparecerá no pop up do processo com essa informação destacada.

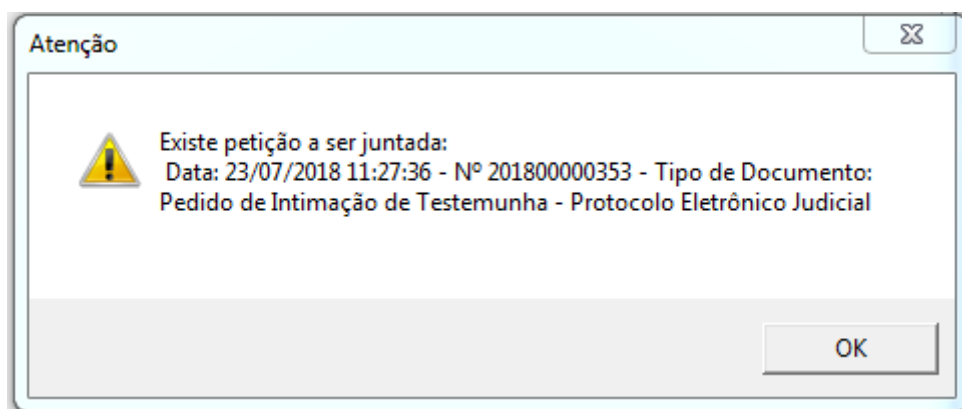


Figura 4 – mensagem de Atenção.

Caso o processo esteja disponível, o sistema juntará automaticamente a petição. Somente após a petição ser juntada ao processo, as testemunhas serão incluídas e a conclusão será aberta automaticamente incluindo o mesmo no **Local Virtual** “CJINT - Conclusão ao Juiz com pedido de Intimação de testemunha”.

Alteração de Processo

Processo: 00C 2018.8.19.0209

Vara: 1 Juizado Especial Cível Cartório: Cartório do 1 Juizado Especial Cível

Ofic. de Registro: 4º Ofício de Registro de Distribuição Proc. de Origem: 2018.8.19.0209

Inclusão: 17/01/2018 () - Última Alteração: 23/02/2018

Dados Básicos | Personagens | Carta Precatória | Outros Dados | GRERJ | Obs. | Aviso

Personagens do Processo

Tipo: ☐ Pessoa Física ☐ Pessoa Jurídica

Cód.(F2) Nome:

Documentos do Personagem

CPF: RG: Orgão Exp.:

	Tipo da parte	Nome da parte	Vinculado	Situação	Intim. Autom.	J.G
▶	Autor	JOAQU	<input checked="" type="checkbox"/>	Ativo	<input type="checkbox"/>	<input type="checkbox"/>
	Autor	MARIA	<input checked="" type="checkbox"/>	Ativo	<input type="checkbox"/>	<input type="checkbox"/>
	Advogado	RJ0577	<input checked="" type="checkbox"/>	Ativo	<input checked="" type="checkbox"/>	<input type="checkbox"/>
	Réu	JOHN L	<input type="checkbox"/>	Ativo	<input type="checkbox"/>	<input type="checkbox"/>
	Advogado	TJ0000	<input type="checkbox"/>	Ativo	<input type="checkbox"/>	<input type="checkbox"/>
	Advogado	TJ0000	<input type="checkbox"/>	Ativo	<input type="checkbox"/>	<input type="checkbox"/>
	Testemunha	MARIA JOSI	<input type="checkbox"/>	Ativo	<input type="checkbox"/>	<input type="checkbox"/>
	Testemunha	MARCELO L	<input type="checkbox"/>	Ativo	<input type="checkbox"/>	<input type="checkbox"/>

Testemunha MARIA JOSI

Testemunha MARCELO L

Figura 5 – Inclusão das Testemunhas.



Poder Judiciário do Estado do Rio de Janeiro

Diretoria-Geral de Tecnologia da Informação e Comunicação de Dados

Departamento de Atendimento e Suporte ao Usuário

Andamento de Processos - Cartório do 1 Juizado Especial Cível

Processo: 00001 2018.8.19.0209 Distribuição: 17/01/2018

Partes: JOAQUIM E OUTRO X JOHN LENNON

Classe/Assunto: Procedimento do Juizado Especial Cível/fazendário - Anticrese / Coisas

Próx. Audiência: 24/08/2018 13:00 - Instrução e Jul. Proc. Relac.: Alternar

Andamento: 1 Conclusão ao Juiz

Dados da Fase | Obs | Aviso | Distribuição | Resumo | Personagens | Último andamento

Conclusão ao Juiz Inclusão: 23/07/2018 (dcp) Última alteração: 23/07/2018

Data: 23/07/2018 Juiz: Luciano

Despacho/Sentença/Decisão

Data: Tipo: Modelo: Texto: Resumo:

☐ Despacho ☐ Sentença ☐ Decisão ☐ Assinatura Folhas: Partes: Importar doc. Tam.: Tam.:

☐ Não pub/intimar partes ☐ Ato valendo como mandado

☐ Há determinação Prazo para cumprimento: dias Env. Assinatura Assinar

Retorno da Conclusão

Data: ☐ Publicar Data de Expediente: Publicações

Local Virtual: CJINT Conclusão ao juiz com pedido de Intimação de testemunh

Gravar Cancelar Salir Limpar Tela Novo Excluir Processo Publicação Guia Remessa Guia Devol. Textos Audiências Imprimir Proc. Eletrônico Alterar fl. rosto Hist. Alter.

Figura 6 – Conclusão ao juiz.

4. Fechamento da Conclusão.

Caso o juiz concorde com a intimação das testemunhas via Oficial de Justiça, escolha em **Tipo** de decisão a opção “249 -Deferido intimação de testemunha por OJA”. Caso outra decisão seja escolhida, o procedimento não irá funcionar automaticamente.

The screenshot displays the 'Andamento de Processos - Cartório do Juizado Especial Cível' window. The 'Conclusão ao Juiz' tab is active, showing a form for recording a judicial decision. The 'Tipo' dropdown menu is highlighted with an orange box, indicating the selection of '249 Deferido intimação de testemunha por OJA'. The form includes fields for 'Data' (23/07/2018), 'Juiz' (Luciano Deschamps), and a text area for the decision content. The 'Text' field contains the text: 'Deferio a Intimação das Testemunhas conforme solicitado às fls.'. The 'Resumo' field is empty. The 'Folhas' field shows '65'. The 'Env. Assinatura' button is visible. The 'Retorno da Conclusão' section at the bottom includes a 'Data' field and a 'Publicar' checkbox. The 'Local Virtual' is set to 'CJINT'. The 'Prz' field shows '5'.

Figura 7 – Tipo – Deferido intimação de testemunha por OJA.

Escolhido este **Tipo** de Decisão, ao gravar o andamento de Conclusão, o sistema irá, automaticamente, criar o **Texto** “1493 - Mandado de Intimação Testemunha Automático”, conforme demonstrado abaixo. O usuário deverá, então, escolher o **Valor** dos **Parâmetros** do texto.

Figura 8 – preenchimento do valores dos parâmetros do mandado.



ATENÇÃO: Caso mais de um personagem do tipo testemunha seja selecionado, o sistema criará um texto para cada testemunha. Todos os parâmetros precisam ser marcados, como “Audiência (Data e Hora)”.



Poder Judiciário do Estado do Rio de Janeiro

Diretoria-Geral de Tecnologia da Informação e Comunicação de Dados

Departamento de Atendimento e Suporte ao Usuário

Caso precise incluir anexos ao mandado, o mesmo deve ser feito ANTES do envio para assinatura do juiz. Caso clique em **Gravar** sem incluir anexo, aparecerá a mensagem abaixo:

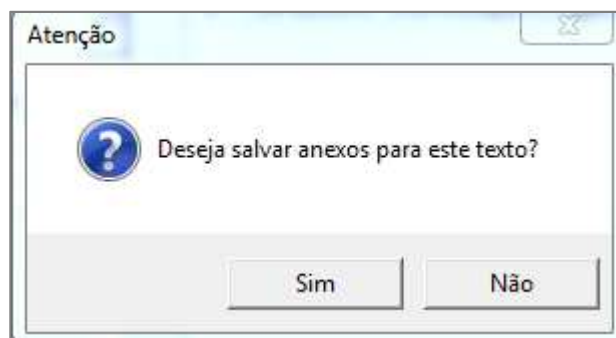


Figura 9 – Mensagem de atenção.

Clicando em “Sim”, o sistema abrirá a tela de **Anexos de Intimação/Comunicação Eletrônica** para que se inclua um anexo de fora do processo ou uma folha que já pertença ao processo, conforme demonstrado a seguir:

Documentos Eletrônicos do Processo		
	Descrição	Nº 1ª Fol. Tipo de Documento
<input type="checkbox"/>	Comprovante de endereço	6 Documento
<input type="checkbox"/>	Procuração	7 Documento
<input type="checkbox"/>	CPF	8 Documento
<input type="checkbox"/>	Comprovante de endereço	9 Documento
<input type="checkbox"/>	Procuração	10 Documento
<input type="checkbox"/>	Citação - Processo Eletrônico	12 Documento
<input checked="" type="checkbox"/>	Despacho / Sentença / Decisão	14 Documento

Arquivos PDF	
Arquivo:	<input type="text"/> Selecionar...
Descrição:	<input type="text"/>

Anexos		
Descrição	Arquivo	Excluído

Figura 10 – Anexos de Intimação/ Comunicação Eletrônica.



Poder Judiciário do Estado do Rio de Janeiro
Diretoria-Geral de Tecnologia da Informação e Comunicação de Dados
Departamento de Atendimento e Suporte ao Usuário

Após acabar de incluir o **Texto**, com ou sem anexos, ao clicar em **Gravar**, aparecerá a mensagem:

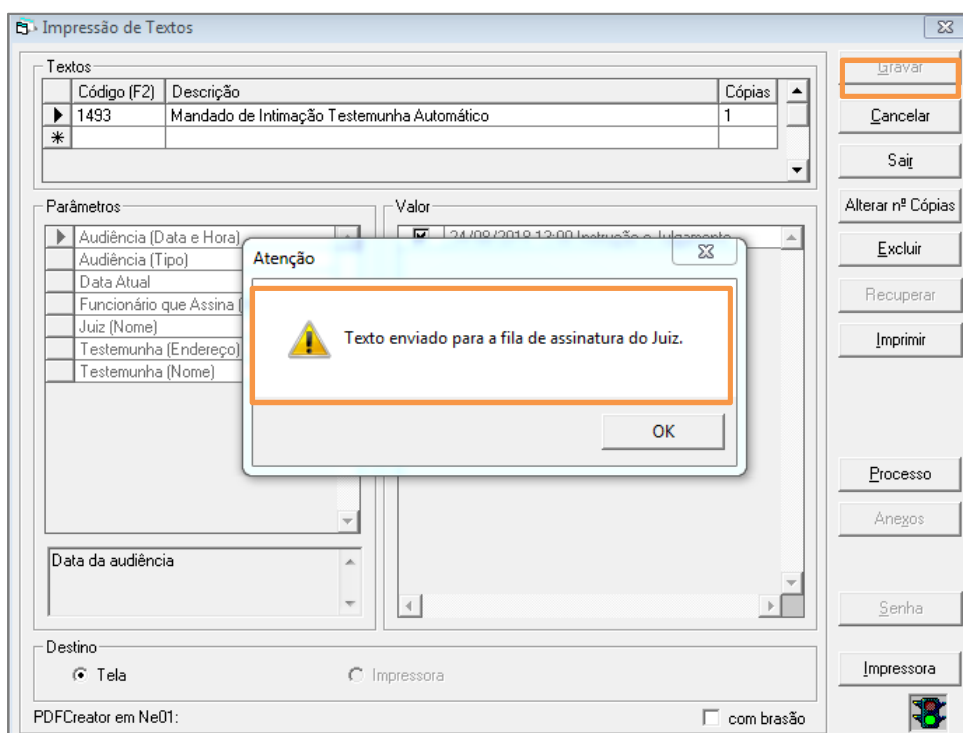


Figura 11 – mensagem de Atenção.



5. Assinatura dos Mandados de Intimação de Testemunha

Os textos serão encaminhados para a fila de assinatura do juiz.

The screenshot displays the 'Visualizador de Documentos Eletrônicos Juiz' application. On the left, a tree view shows the document hierarchy under 'Documentos Diversos' and '1 Juizado Especial Cível'. A document dated 23/07/2018 is highlighted. The main area shows the document content, which is a 'MANDADO DE INTIMAÇÃO' (Warrant of Summons) for a hearing. The document includes the following details:

- Processo Nº:** 2018.8.19.0209
- Distribuído em:** 17/01/2018
- Classe/Assunto:** Procedimento do Juizado Especial Cível/Fazendário - Anticrese / Coisas
- Autor:** JOAC
- Autor:** MARI
- Réu:** JOHN
- Finalidade:** Intimação para comparecer a audiência.
- Audiência:** Instrução e Julgamento
- Data e hora da audiência:** 24/08/2018 13:00h
- Local da audiência:** Cartório do 1 Juizado Especial Cível - Sala de Audiências
- Intimado(a):** Maria José Alcantara
- Local da(s) diligência(s):** Rua Padre Francisco - Vila Isabel - Rio de Janeiro - RJ

The document also contains a paragraph of text: 'O(A) MM. Juiz(za) de Direito Dr(a). MANDA que o Oficial de Justiça designado que, em cumprimento ao presente, extraído dos autos do processo acima referido, se dirija ao local indicado ou aonde lhe for apontado, e proceda à INTIMAÇÃO da(s) testemunha(s) acima mencionada(s) para comparecer(em) neste juízo, para a audiência acima mencionada, advertindo-a(s) de que se deixar(em) de comparecer, sem motivo justificado, será(ão) conduzida(s).' and a date 'Rio de Janeiro, 23 de julho de 2018.' The document is signed by 'Fábio F'.

At the bottom of the interface, there is a filter for the judge ('Filtro Juiz') set to 'Fábio Ribeiro Porto' and buttons for 'Assinar', 'Rejeitar', 'Excluir', and 'Sair'.

Figura 12 – Mandado de intimação pronto para a assinatura do juiz.



Poder Judiciário do Estado do Rio de Janeiro

Diretoria-Geral de Tecnologia da Informação e Comunicação de Dados

Departamento de Atendimento e Suporte ao Usuário

Após a assinatura dos textos, o sistema fará o **Andamento "68"** para a(s) Central(is) de Mandado que estão configuradas para o CEP do endereço da testemunha .

Andamento de Processos - Cartório do Juizado Especial Cível

Processo: 0000 2017.8.19.0209 Distribuição: 06/11/2017

Partes: VIVIAN JAX ELITE S.A E OUTROS

Classe/Assunto: Procedimento do Juizado Especial Cível/fazendário - Anticrese / Coisas

Próx. Audiência: 24/08/2018 13:15 - Instrução e Jul. Proc. Relac. Alternar

Andamento: 68 Envio de Documento Eletrônico

Dados da Fase | Obs | Aviso | Distribuição | Resumo | Personagens

Envio de Documento Eletrônico Inclusão: 09/08/2018 (dcp) Última alteração: 09/08/2018

Data: 09/08/2018 Tipo de Intimação: Juiz, Serventia, Texto P. Destinatário: Órgão, Personagem, Outros

Tipo: Destinatário: Destinatário:

	Tipo	Descrição	Data Int./Rec.	Int./Rec.
▶	Órgão	CAPITAL CENTRAL DE CUMP MAND		
	Órgão	CAPITAL CENTRAL DE CUMP MAND		
*				

Local Virtual: AGCMD Aguardando Cumprimento de Mandado

Prz: 30

Figura 13 – Andamento 68 para as Centrais de mandados.



Poder Judiciário do Estado do Rio de Janeiro

Diretoria-Geral de Tecnologia da Informação e Comunicação de Dados

Departamento de Atendimento e Suporte ao Usuário

E fará a intimação das partes/advogados com Cadastro Presencial para ciência da decisão, colocando o processo no **Local Virtual** "AGCMD- Aguardando Cumprimento de Mandado".

The screenshot displays the 'Andamento de Processos - Cartório do Juizado Especial Cível' window. The process number is 0001, and the distribution date is 06/11/2017. The parties are VIVIANE É LINDA X ELITE S.A E OUTROS. The class is 'Procedimento do Juizado Especial Cível/fazendário - Anticrese / Coisas'. The next hearing is on 24/08/2018 at 13:15. The current step is 'Envio de Documento Eletrônico' (highlighted in orange). The date is 09/08/2018, and the type of intimation is 'Juiz'. The destination is 'Órgão'. The 'Ato do Juiz' is 'Intime-se como solicitado'. The table below shows the list of attorneys: AGUII and NEY I. The 'Local Virtual' is set to 'AGCMD' and the status is 'Aguardando Cumprimento de Mandado' (highlighted in orange).

	Tipo	Descrição	Data Int./Rec.	Int/Rec.
▶	Advogado	AGUII		
	Advogado	NEY I		
*				

Figura 14 – Local virtual – Aguardando Cumprimento de Mandado.



Poder Judiciário do Estado do Rio de Janeiro

Diretoria-Geral de Tecnologia da Informação e Comunicação de Dados

Departamento de Atendimento e Suporte ao Usuário

Se houver manifestação da parte do polo passivo dentro do prazo estabelecido, o sistema irá incluir de forma automática o **Andamento** “6 – Juntada”, e, na sequência, o **Andamento** “1 – Conclusão ao Juiz” e alocará o processo no **Local Virtual** “CONCJ – Conclusão ao Juiz”.

The screenshot displays the 'Andamento de Processos - Cartório do 1º Juizado Especial Cível' window. The 'Andamento' field is highlighted with an orange box and shows '6 Juntada'. The interface includes various input fields for process details, a sidebar with action buttons, and a table for electronic petitions (GRERJ Eletrônica).

Processo: 0000 2017.8.19.0021 \$ Distribuição: 12/12/2017

Partes: MARA S X SORVETERIA DELICIA

Classe/Assunto: Procedimento do Juizado Especial Cível/fazendário - Anticrese / Coisas

Próx. Audiência: Não há audiências futuras marcadas Proc. Relac.: Alternar

Andamento: 6 Juntada

Dados da Fase: Juntada Inclusão: 09/01/2018 (dcp) Última alteração: 09/01/2018

Data: 09/01/2018 **Tipo:** 1 Petição

Origem: ☒ Proger Informalizado ☐ Outros

Local:

Ident: **Data:** **Hora:**

Texto: Documento eletrônico juntado de forma automática.

Petições

Petição	Data Receb. Petição
<input checked="" type="checkbox"/> 201800000012	09/01/2018 12:03:00

GRERJ Eletrônica

Número da Petição	Número da GRERJ	VALOR

Buttons: Gravar, Cancelar, Salvar, Limpar Tela, Novo, Excluir, Processo, Publicação, Guia Remessa, Guia Devol, Textos, Audiências, Proc. Eletrônico

Figura 15 - Andamento 6 – Juntada



Poder Judiciário do Estado do Rio de Janeiro

Diretoria-Geral de Tecnologia da Informação e Comunicação de Dados

Departamento de Atendimento e Suporte ao Usuário

Figura 16 - Andamento "1-Conclusão" e processo inserido no local virtual "CONCJ-Conclusão ao Juiz"



Poder Judiciário do Estado do Rio de Janeiro

Diretoria-Geral de Tecnologia da Informação e Comunicação de Dados

Departamento de Atendimento e Suporte ao Usuário

6. Histórico de Versões

Versão	Data	Descrição da alteração	Responsável
1.0	23/01/2018	Elaboração do manual	Joanna Fortes
1.1	09/08/2018	Atualização do manual com mudança de título	Maria Eugênia Borges.