




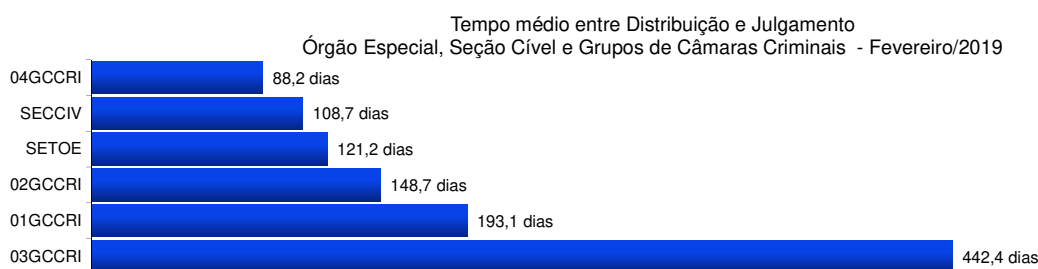
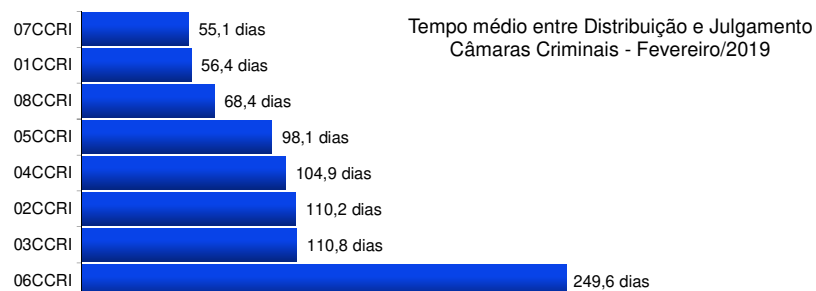
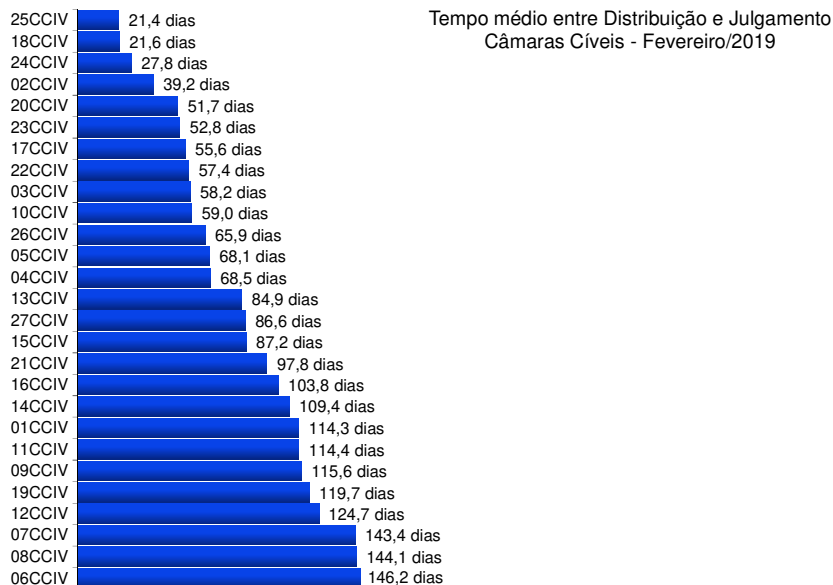
Poder Judiciário do Estado do Rio de Janeiro

**Diretoria-Geral de Apoio aos Órgãos Jurisdicionais
Departamento de Apoio ao 2º Grau de Jurisdição**

**Fevereiro
2019**




**RELATÓRIO ESTATÍSTICO MENSAL
2º GRAU DE JURISDIÇÃO**

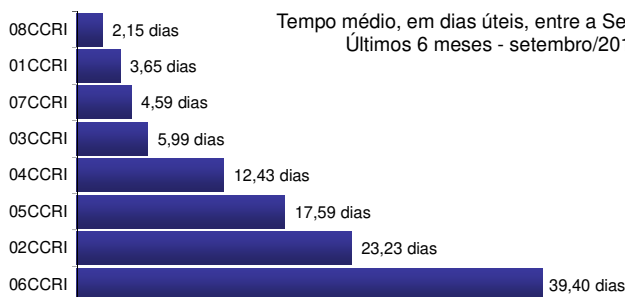


*N/D – resultado não disponível: não houve julgamento no período.

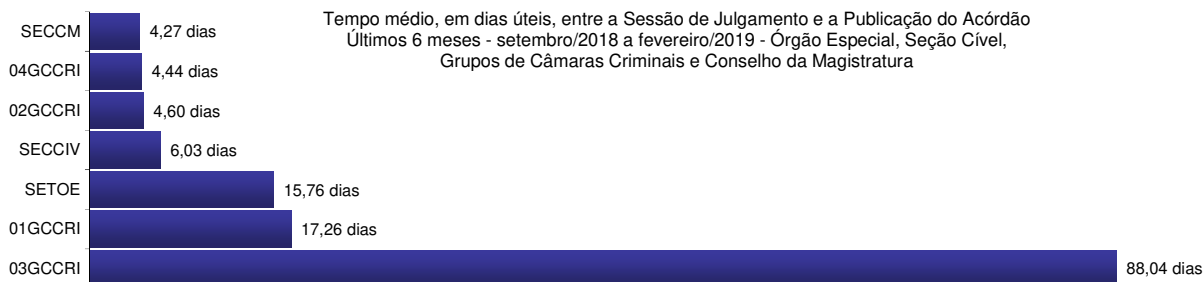
Fonte: base de dados do Sistema eJUD; dados extraídos pela DGTEC.
A estatística considera o tempo decorrido entre a distribuição ao Órgão Julgador e o primeiro julgamento do processo, abrangendo processos que tiveram seu primeiro julgamento no período de 1º a 28 de fevereiro de 2019.



Tempo médio, em dias úteis, entre a Sessão de Julgamento e a Publicação do Acórdão
Últimos 6 meses - setembro/2018 a fevereiro/2019 - Câmaras Cíveis



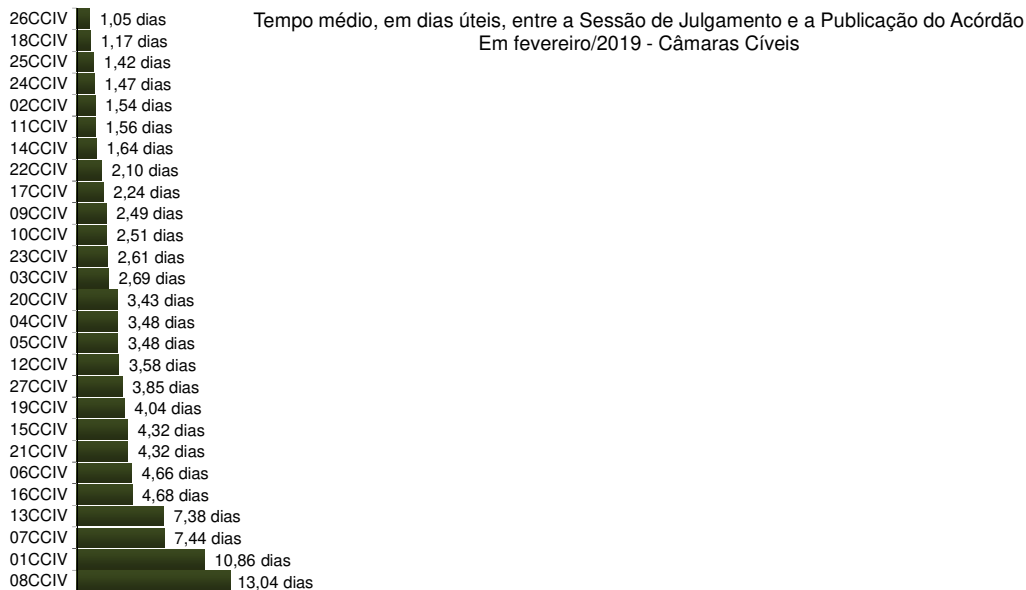


Tempo médio, em dias úteis, entre a Sessão de Julgamento e a Publicação do Acórdão
Últimos 6 meses - setembro/2018 a fevereiro/2019 - Câmaras Criminais



Tempo médio, em dias úteis, entre a Sessão de Julgamento e a Publicação do Acórdão
Últimos 6 meses - setembro/2018 a fevereiro/2019 - Órgão Especial, Seção Cível,
Grupos de Câmaras Criminais e Conselho da Magistratura

Fonte: Sistema eJUD, Módulo Relatórios, Acompanhamento Meta 04/2010. O resultado compreende os acórdãos publicados **nos últimos 6 meses** (de 01/09/2018 até 28/02/2019). Em razão do decidido no processo administrativo nº 2018-0045941, este indicador, a partir do relatório de fev/18, passou a calcular o tempo médio computando **apenas os dias úteis**. Os resultados são calculados em planilha eletrônica, com base no relatório analítico do sistema, incluindo todos os acórdãos publicados, dentro e fora do prazo. A [Meta Prioritária 04/2010 do CNJ](#) determina que os tribunais lavrem e publiquem todos os acórdãos em até 10 dias (corridos) após a sessão de julgamento.




*N/D – resultado não disponível: não houve acórdão publicado no período.

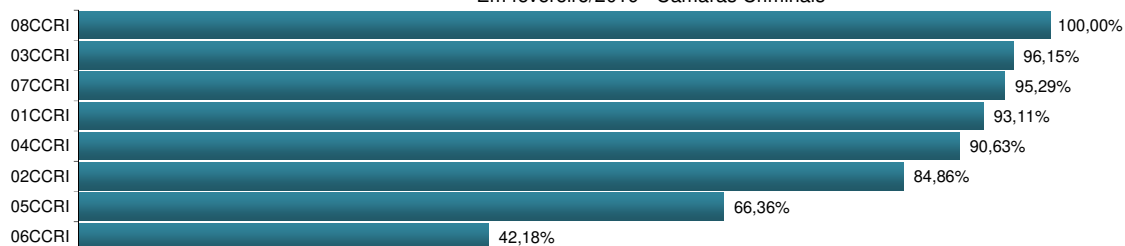
Fonte: Sistema eJUD, Módulo Relatórios, Acompanhamento Meta 04/2010. O resultado compreende os acórdãos publicados no mês (de 1º a 28/02/2019). Em razão do decidido no processo administrativo nº 2018-0045941, este indicador, a partir do relatório de fev/18, passou a calcular o tempo médio computando **apenas os dias úteis**. Os resultados são calculados em planilha eletrônica, com base no relatório analítico do sistema, incluindo todos os acórdãos publicados, dentro e fora do prazo. A [Meta Prioritária 04/2010 do CNJ](#) determina que os tribunais lavrem e publiquem todos os acórdãos em até 10 dias (corridos) após a sessão de julgamento.



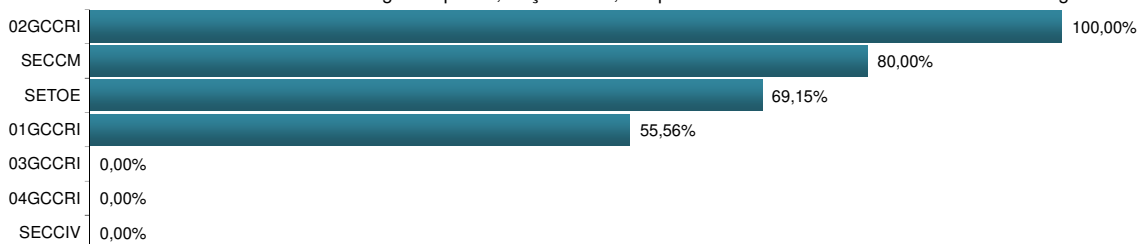
% de Acórdãos publicados em até 8 dias úteis - Cumprimento da Meta CNJ 04/2010
Em fevereiro/2019 - Câmaras Cíveis



% de Acórdãos publicados em até 8 dias úteis - Cumprimento da Meta CNJ 04/2010
Em fevereiro/2019 - Câmaras Criminais

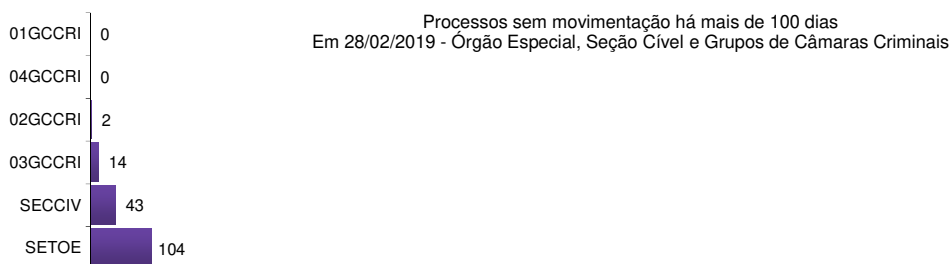
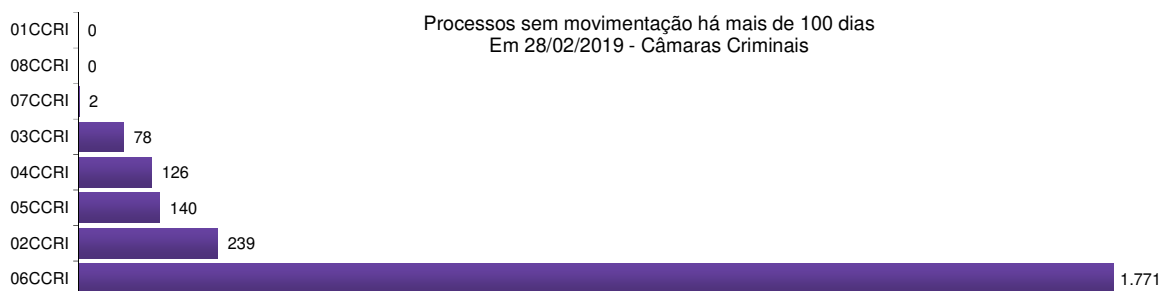
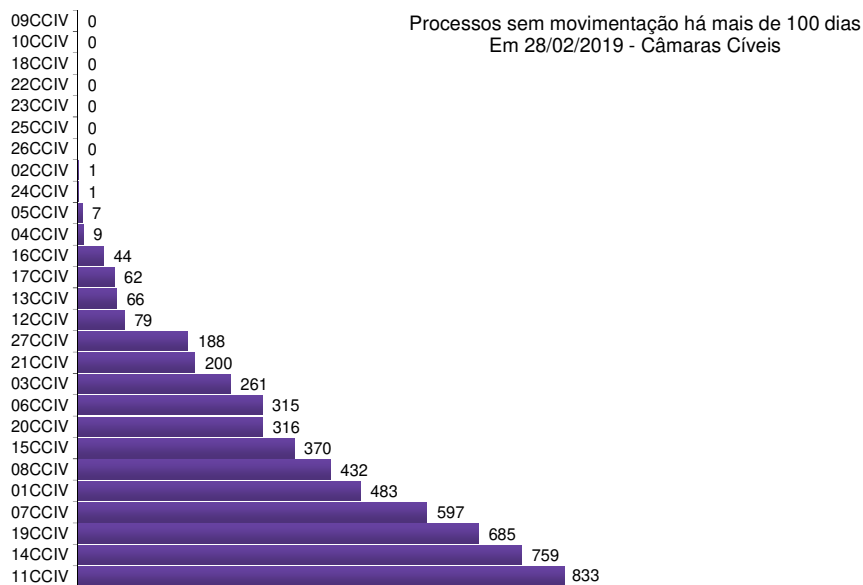


% de Acórdãos publicados em até 8 dias úteis - Cumprimento da Meta CNJ 04/2010
Em fevereiro/2019 - Órgão Especial, Seção Cível, Grupos de Câmaras Criminais e Conselho da Magistratura

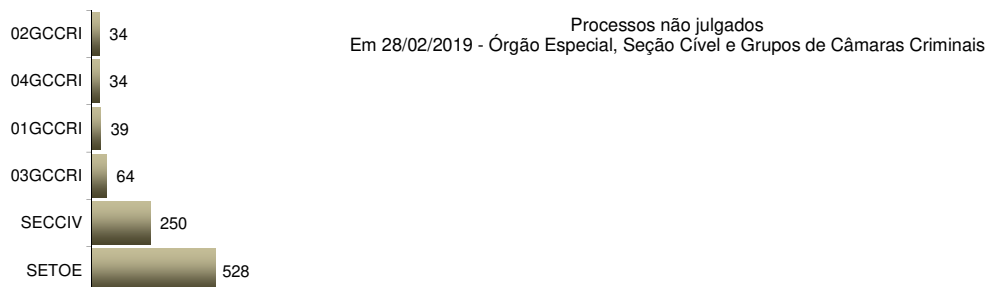
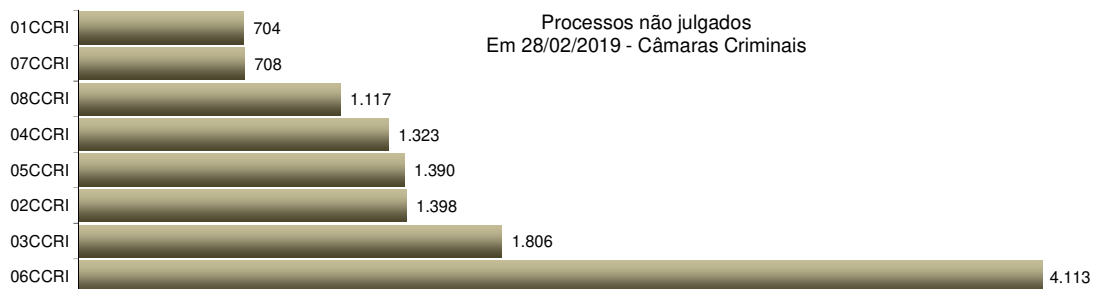
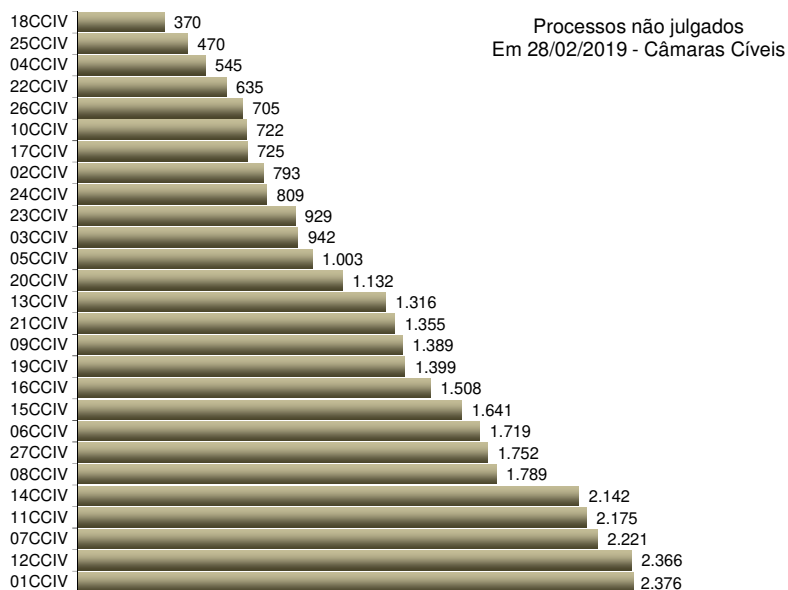


*N/D – resultado não disponível: não houve acórdão publicado no período.

Fonte: Sistema eJUD, Módulo Relatórios, Acompanhamento Meta 04/2010. O resultado representa a proporção entre o número de acórdãos publicados no prazo de **8 dias úteis** e o total de acórdãos publicados. Este indicador se baseia na [Meta Prioritária 04/2010 do CNJ](#) (lavrar e publicar todos os acórdãos em até 10 dias após a sessão de julgamento). Em razão do decidido no processo administrativo nº 2018-0045941, a partir de fevereiro/2018 o relatório passou a considerar 8 dias úteis de prazo para a publicação de acórdãos. **A meta é considerada atingida quando o grau de cumprimento é igual ou superior a 90%.**



Fonte: base de dados do Sistema eJUD; dados extraídos pela DGTEC, conforme critérios da pergunta D01 do questionário de Produtividade de Desembargadores para o [Justiça Aberta, do CNJ](#).

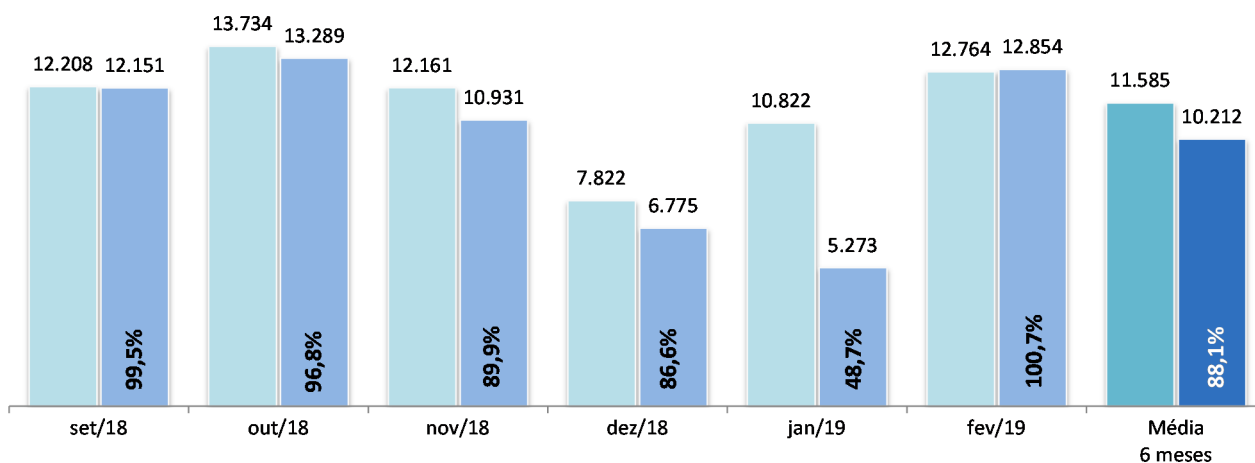


Fonte: Sistema eJUD; Módulo Relatórios, Relatório Produtividade dos Magistrados, de fevereiro/2019. O gráfico representa a quantidade de Processos não Julgados constante da tabela "Produtividade dos Magistrados" por Órgão Julgador, apresentada no final deste relatório.



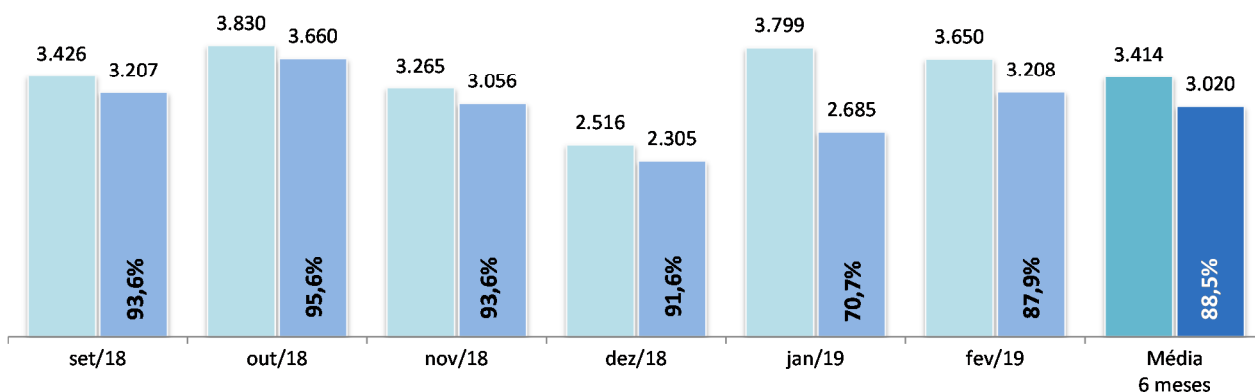
■ Casos novos
■ Baixados

Casos Novos x Baixados - Processos Cíveis
Últimos 6 meses - Setembro/18 a Fevereiro/19



■ Casos novos
■ Baixados

Casos Novos x Baixados - Processos Criminais
Últimos 6 meses - Setembro/18 a Fevereiro/19



Fonte: base de dados do Sistema eJUD; dados extraídos pela DGTEC, em conformidade com os critérios estabelecidos na [Resolução 76 do CNJ](#). O percentual exibido sobre o item "Baixados" representa o [índice de atendimento à demanda](#), ou seja, a relação entre o número de processos baixados e o número de casos novos apresentados no mesmo período.



Produtividade dos Magistrados

Data de referência: 02/2019

Órgão Julgador	Processos		Votos Proferidos		Proc. não Julgados
	Distr.	Julg.	Acordão	Decisão	
PRIMEIRA CAMARA CIVEL	539	847	538	313	2376
SEGUNDA CAMARA CIVEL	552	891	608	301	793
TERCEIRA CAMARA CIVEL	506	974	598	386	942
QUARTA CAMARA CIVEL	441	788	591	217	545
QUINTA CAMARA CIVEL	427	709	577	153	1003
SEXTA CAMARA CIVEL	462	772	606	166	1719
SÉTIMA CAMARA CIVEL	520	707	515	196	2221
OITAVA CAMARA CIVEL	471	807	553	260	1789
NONA CAMARA CIVEL	520	1068	927	144	1389
DÉCIMA CAMARA CIVEL	473	606	300	315	722
DÉCIMA PRIMEIRA CAMARA CIVEL	512	873	717	163	2175
DÉCIMA SEGUNDA CAMARA CIVEL	555	655	517	140	2366
DÉCIMA TERCEIRA CAMARA CIVEL	379	742	544	209	1316
DÉCIMA QUARTA CAMARA CIVEL	492	817	671	172	2142
DÉCIMA QUINTA CAMARA CIVEL	414	550	333	222	1641
DÉCIMA SEXTA CAMARA CIVEL	531	805	444	367	1508
DÉCIMA SÉTIMA CAMARA CIVEL	523	989	787	215	725
DÉCIMA OITAVA CAMARA CIVEL	385	612	519	133	370
PRIMEIRA CAMARA CRIMINAL	469	828	643	224	704
SEGUNDA CAMARA CRIMINAL	473	1078	335	759	1398
TERCEIRA CAMARA CRIMINAL	569	753	500	273	1806
QUARTA CAMARA CRIMINAL	526	804	578	245	1323
QUINTA CAMARA CRIMINAL	461	558	389	193	1390
SEXTA CAMARA CRIMINAL	438	469	299	214	4113
SÉTIMA CAMARA CRIMINAL	405	612	430	204	708
OITAVA CAMARA CRIMINAL	550	734	552	190	1117
OE - SECRETARIA DO TRIBUNAL PLENO E ORGAO ESPE	258	145	42	108	528
DÉCIMA NONA CAMARA CIVEL	443	890	575	318	1399
VIGÉSIMA CAMARA CIVEL	514	758	462	342	1132
VIGÉSIMA PRIMEIRA CAMARA CIVEL	537	1029	703	333	1355
VIGÉSIMA SEGUNDA CAMARA CIVEL	434	773	598	180	635
VIGÉSIMA TERCEIRA CAMARA CIVEL	530	881	708	180	929
VIGÉSIMA QUARTA CAMARA CIVEL	423	746	556	216	809
VIGÉSIMA QUINTA CAMARA CIVEL	528	757	547	262	470
VIGÉSIMA SEXTA CAMARA CIVEL	429	603	491	116	705
VIGÉSIMA SÉTIMA CAMARA CIVEL	597	829	663	173	1752
PRIMEIRO GRUPO DE CAMARAS CRIMINAIS	13	30	10	22	39
SEGUNDO GRUPO DE CAMARAS CRIMINAIS	14	19	11	12	34
TERCEIRO GRUPO DE CAMARAS CRIMINAIS	10	16	13	5	64
QUARTO GRUPO DE CAMARAS CRIMINAIS	10	6	0	7	34
SECAO CIVEL	61	134	50	85	250
Total	17394	27664	19500	8733	48436



Produtividade dos Magistrados

Data de referência: 02/2019

Magistrado	Processos		Votos Proferidos		Procs. não Julgados	Tempo Médio	
	Distr.	Julg.	Acordão	Decisão		Anual	Mensal
DES. ADOLPHO CORREA DE ANDRADE MELLO JUNIOR	81	239	227	12	306	52	52
DES. ADRIANA LOPES MOUTINHO DAUDT D'OLIVEIRA	117	173	120	56	316	34	34
DES. ADRIANO CELSO GUIMARAES	82	119	91	28	480	131	131
DES. AGOSTINHO TEIXEIRA DE ALMEIDA FILHO	113	137	70	67	482	99	99
DES. ALCIDES DA FONSECA NETO	113	161	99	76	84	11	11
DES. ALEXANDRE FREITAS CAMARA	115	190	142	48	232	18	18
DES. ANA MARIA PEREIRA DE OLIVEIRA	114	153	139	16	113	6	6
DES. ANDRE EMILIO RIBEIRO VON MELENTOVYTCH	105	131	74	58	382	74	74
DES. ANDRE GUSTAVO CORREA DE ANDRADE	92	168	113	56	235	42	42
DES. ANDREA FORTUNA TEIXEIRA	7	13	0	14	488	160	160
DES. ANTONIO CARLOS ARRABIDA PAES	93	142	114	28	196	22	22
DES. ANTONIO CARLOS DOS SANTOS BITENCOURT	93	125	94	32	369	117	117
DES. ANTONIO CARLOS NASCIMENTO AMADO	108	133	95	41	315	70	70
DES. ANTONIO EDUARDO FERREIRA DUARTE	85	142	99	50	169	34	34
DES. ANTONIO ILOIZIO BARROS BASTOS	80	141	91	53	81	34	34
DES. ANTONIO JAYME BOENTE	86	126	100	37	271	59	59
DES. ANTONIO JOSE FERREIRA CARVALHO	126	181	124	59	318	52	52
DES. ARTHUR NARCISO DE OLIVEIRA NETO	29	69	60	9	262	55	55
DES. AUGUSTO ALVES MOREIRA JUNIOR	114	184	137	47	658	135	135
DES. BENEDICTO ABICAIR	111	251	212	39	325	91	91
DES. BERNARDO MOREIRA GARCEZ NETO	2	3	0	3	5	30	30
DES. CAETANO ERNESTO DA FONSECA COSTA	109	162	139	23	582	139	139
DES. CAIRO ITALO FRANÇA DAVID	124	160	114	48	444	35	35
DES. CAMILO RIBEIRO RULIERE	95	98	53	46	793	179	179
DES. CARLOS AZEREDO DE ARAUJO	110	300	264	37	496	125	125
DES. CARLOS EDUARDO DA ROSA DA FONSECA PASSO	78	116	103	25	53	2	2
DES. CARLOS EDUARDO MOREIRA DA SILVA	109	128	106	22	253	33	33
DES. CARLOS EDUARDO ROBOREDO	121	143	93	56	325	43	43
DES. CARLOS JOSE MARTINS GOMES	93	177	91	86	391	108	108
DES. CARLOS SANTOS DE OLIVEIRA	65	106	71	38	54	8	8
DES. CELSO FERREIRA FILHO	107	52	17	40	58	1	1
DES. CELSO LUIZ DE MATOS PERES	112	169	60	111	131	30	30
DES. CELSO SILVA FILHO	104	207	155	56	68	6	6
DES. CESAR FELIPE CURY	100	190	162	30	365	58	58
DES. CEZAR AUGUSTO RODRIGUES COSTA	111	207	116	96	207	31	31
DES. CHERUBIN HELCIAS SCHWARTZ JUNIOR	110	180	142	39	330	10	10
DES. CINTIA SANTAREM CARDINALI	113	170	127	45	94	9	9
DES. CLAUDIA PIRES DOS SANTOS FERREIRA	114	140	95	45	393	127	127
DES. CLAUDIA TELLES DE MENEZES	112	165	134	36	246	40	40
DES. CLAUDIO BRANDAO DE OLIVEIRA	104	99	75	24	731	124	124
DES. CLAUDIO DE MELLO TAVARES	45	3	0	3	47	2	2
DES. CLAUDIO LUIS BRAGA DELL ORTO	115	166	129	48	83	2	2
DES. CLAUDIO TAVARES DE OLIVEIRA JUNIOR	115	163	105	60	219	9	9
DES. CLEBER GHELLENSTEIN	111	168	130	38	360	47	47
DES. CONCEICAO APARECIDA MOUSNIER TEIXEIRA DE	10	17	0	18	307	172	172
DES. CRISTINA TEREZA GAULIA	110	150	111	46	135	23	23
DES. CUSTODIO DE BARROS TOSTES	107	315	163	155	115	11	11
DES. DANIELA BRANDÃO FERREIRA	112	108	58	51	139	8	8
DES. DENISE LEVY TREDLER	110	231	192	39	365	21	21
DES. DENISE NICOLL SIMÕES	99	177	134	48	190	25	25
DES. DENISE VACCARI MACHADO PAES	113	107	70	49	123	3	3
DES. EDSON AGUIAR DE VASCONCELOS	112	205	157	48	187	28	28
DES. EDUARDO DE AZEVEDO PAIVA	111	116	91	27	117	18	18
DES. EDUARDO GUSMAO ALVES DE BRITO NETO	12	10	0	10	174	41	41
DES. ELISABETE FILIZZOLA ASSUNÇÃO	112	15	0	15	100	8	8



Produtividade dos Magistrados

Data de referência: 02/2019

Magistrado	Processos		Votos Proferidos		Procs. não Julgados	Tempo Médio	
	Distr.	Julg.	Acordão	Decisão		Anual	Mensal
DES. ELIZABETE ALVES DE AGUIAR	105	134	93	42	205	6	6
DES. ELTON MARTINEZ CARVALHO LEME	83	180	152	29	283	114	114
DES. FABIO DUTRA	113	85	74	11	873	213	213
DES. FERDINALDO DO NASCIMENTO	110	188	125	64	203	26	26
DES. FERNANDO ANTONIO DE ALMEIDA	7	6	1	5	684	26	26
DES. FERNANDO CERQUEIRA CHAGAS	110	274	223	51	324	41	41
DES. FERNANDO FERNANDY FERNANDES	112	179	149	31	245	5	5
DES. FERNANDO FOCH DE LEMOS ARIGONY DA SILVA	112	210	118	96	296	152	152
DES. FLAVIA ROMANO DE REZENDE	116	178	143	39	121	8	8
DES. FLÁVIO MARCELO DE AZEVEDO HORTA FERNAND	6	362	1	362	78	57	57
DES. FRANCISCO DE ASSIS PESSANHA FILHO	112	174	130	55	108	2	2
DES. FRANCISCO JOSE DE ASEVEDO	113	148	116	35	514	117	117
DES. GABRIEL DE OLIVEIRA ZEFIRO	85	170	118	57	149	23	23
DES. GEORGIA DE CARVALHO LIMA	112	105	60	45	159	1	1
DES. GILBERTO CAMPISTA GUARINO	113	117	111	6	987	137	137
DES. GILBERTO CLOVIS FARIAS MATOS	98	138	127	12	375	52	52
DES. GILMAR AUGUSTO TEIXEIRA	112	155	135	21	194	0	0
DES. GIZELDA LEITAO TEIXEIRA	119	151	97	55	365	54	54
DES. GUARACI DE CAMPOS VIANNA	64	141	87	54	131	9	9
DES. HELENO RIBEIRO PEREIRA NUNES	0	10	0	10	151	45	45
DES. HENRIQUE CARLOS DE ANDRADE FIGUEIRA	108	129	119	13	274	61	61
DES. HORACIO DOS SANTOS RIBEIRO NETO	18	72	0	72	539	92	92
DES. INES DA TRINDADE CHAVES DE MELO	87	111	68	43	484	111	111
DES. JACQUELINE LIMA MONTENEGRO	106	81	44	37	393	84	84
DES. JAIME DIAS PINHEIRO FILHO	111	80	63	17	428	1	1
DES. JESSE TORRES PEREIRA JUNIOR	105	178	115	67	140	4	4
DES. JOAO ZIRALDO MAIA	108	171	120	52	164	22	22
DES. JOAQUIM DOMINGOS DE ALMEIDA NETO	0	6	0	6	55	11	11
DES. JOSE ACIR LESSA GIORDANI	113	149	133	17	534	84	84
DES. JOSE CARLOS MALDONADO DE CARVALHO	113	138	87	51	407	34	34
DES. JOSE CARLOS PAES	111	143	115	41	90	1	1
DES. JOSE CARLOS VARANDA DOS SANTOS	110	152	147	10	360	60	60
DES. JOSE MUINOS PINEIRO FILHO	113	121	54	68	973	91	91
DES. JOSE ROBERTO LAGRANHA TAVORA	97	124	60	65	259	29	29
DES. JOSE ROBERTO PORTUGAL COMPASSO	111	271	237	35	309	66	66
DES. JUAREZ FERNANDES FOLHES	113	244	210	36	312	57	57
DES. KATIA MARIA AMARAL JANGUTTA	119	133	67	69	448	45	45
DES. KATYA MARIA DE PAULA MENEZES MONNERAT	90	177	130	48	140	29	29
DES. LEILA MARIA RODRIGUES PINTO DE CARVALHO E	82	137	113	36	46	0	0
DES. LINDOLPHO MORAIS MARINHO	111	187	95	92	435	112	112
DES. LUCIA HELENA DO PASSO	97	62	41	21	483	92	92
DES. LUCIA MARIA MIGUEL DA SILVA LIMA	0	1	1	0	164	95	95
DES. LUCIANO SABOIA RINALDI DE CARVALHO	112	138	81	57	473	92	92
DES. LUCIANO SILVA BARRETO	114	97	59	42	127	14	14
DES. LUCIO DURANTE	103	162	95	67	235	57	57
DES. LUIZ FELIPE FRANCISCO	113	125	111	14	168	8	8
DES. LUIZ FERNANDO PINTO	112	142	105	42	113	7	7
DES. LUIZ HENRIQUE OLIVEIRA MARQUES	114	197	151	48	414	72	72
DES. LUIZ NORONHA DANTAS	146	172	130	85	920	77	77
DES. LUIZ ROBERTO AYOUB	109	238	199	44	55	0	0
DES. LUIZ ROLDAO DE FREITAS GOMES FILHO	111	201	149	57	72	3	3
DES. LUIZ ZVEITER	93	154	116	49	91	1	1
DES. MARCELO CASTRO ANATOCLES DA SILVA FERREI	114	159	111	54	265	31	31
DES. MARCELO LIMA BUHATEM	112	286	229	60	150	44	44
DES. MARCIA FERREIRA ALVARENGA	109	221	178	51	85	6	6



Produtividade dos Magistrados

Data de referência: 02/2019

Magistrado	Processos		Votos Proferidos		Procs. não Julgados	Tempo Médio	
	Distr.	Julg.	Acordão	Decisão		Anual	Mensal
DES. MARCIA PERRINI BODART	111	204	151	62	139	12	12
DES. MARCO ANTONIO IBRAHIM	81	343	282	75	157	101	101
DES. MARCO AURELIO BEZERRA DE MELO	113	137	77	63	101	30	30
DES. MARCOS ALCINO DE AZEVEDO TORRES	91	125	114	13	365	90	90
DES. MARCOS ANDRE CHUT	113	159	126	35	310	35	35
DES. MARCUS HENRIQUE PINTO BASILIO	113	201	158	51	116	2	2
DES. MARGARET DE OLIVARES VALLE DOS SANTOS	83	189	171	32	72	14	14
DES. MARIA ANGELICA GUIMARAES GUERRA GUEDES	79	132	104	32	93	14	14
DES. MARIA AUGUSTA VAZ MONTEIRO DE FIGUEIREDO	69	35	2	34	44	6	6
DES. MARIA HELENA PINTO MACHADO	111	142	102	46	113	12	12
DES. MARIA INES DA PENHA GASPAS	76	148	45	138	4	2	2
DES. MARIA ISABEL PAES GONCALVES	111	244	152	99	71	0	0
DES. MARIA LUIZA DE FREITAS CARVALHO	113	176	143	33	200	41	41
DES. MARIA REGINA FONSECA NOVA ALVES	108	185	124	62	254	58	58
DES. MARIA SANDRA KAYAT DIREITO	112	205	160	53	137	10	10
DES. MARIANNA FUJ	114	173	97	89	66	5	5
DES. MARILIA DE CASTRO NEVES VIEIRA	113	209	150	64	161	7	7
DES. MARIO ASSIS GONCALVES	113	156	97	59	341	87	87
DES. MARIO GUIMARAES NETO	111	155	136	19	770	125	125
DES. MAURICIO CALDAS LOPES	0	26	27	0	50	0	0
DES. MAURO DICKSTEIN	111	194	116	79	242	56	56
DES. MAURO PEREIRA MARTINS	71	176	123	58	168	25	25
DES. MÔNICA DE FARIA SARDAS	112	116	83	34	406	84	84
DES. MÔNICA FELDMAN DE MATTOS	6	55	0	55	98	42	42
DES. MONICA MARIA COSTA DI PIERO	60	106	73	33	186	25	25
DES. MONICA TOLLEDO DE OLIVEIRA	114	162	104	63	450	52	52
DES. MURILO ANDRE KIELING CARDONA PEREIRA	116	173	132	42	155	19	19
DES. MYRIAM MEDEIROS DA FONSECA COSTA	113	127	97	32	159	16	16
DES. NAGIB SLAIBI FILHO	70	112	78	34	221	42	42
DES. NATACHA NASCIMENTO GOMES TOSTES GONÇAL	5	2	0	2	44	0	0
DES. NILDSON ARAUJO DA CRUZ	87	116	55	61	645	199	199
DES. NILZA BITAR	85	115	77	41	55	0	0
DES. NORMA SUELY FONSECA QUINTES	110	165	111	55	326	59	59
DES. ODETE KNAACK DE SOUZA	78	103	72	31	116	24	24
DES. OTAVIO RODRIGUES	80	113	102	12	96	1	1
DES. PATRICIA RIBEIRO SERRA VIEIRA	33	119	62	58	59	11	11
DES. PAULO BALDEZ	0	44	43	1	457	94	94
DES. PAULO DE TARSO NEVES	0	220	41	184	60	63	63
DES. PAULO SERGIO PRESTES DOS SANTOS	6	2	0	2	155	0	0
DES. PAULO SERGIO RANGEL DO NASCIMENTO	116	157	95	66	439	59	59
DES. PEDRO FREIRE RAGUENET	110	298	226	73	169	49	49
DES. PEDRO SARAIVA DE ANDRADE LEMOS	113	128	27	101	106	21	21
DES. PETERSON BARROSO SIMÃO	109	157	112	45	137	10	10
DES. PLINIO PINTO COELHO FILHO	47	209	177	33	610	223	223
DES. REGINA LUCIA PASSOS	108	191	143	53	202	37	37
DES. REINALDO PINTO ALBERTO FILHO	0	72	22	51	24	23	23
DES. RENATA MACHADO COTTA	113	297	141	160	40	9	9
DES. RICARDO COUTO DE CASTRO	105	142	107	38	263	72	72
DES. RICARDO RODRIGUES CARDOZO	86	84	44	43	87	10	10
DES. ROGERIO DE OLIVEIRA SOUZA	81	171	125	46	106	16	16
DES. ROSA HELENA PENNA MACEDO GUITA	119	155	89	68	461	77	77
DES. ROSITA MARIA DE OLIVEIRA NETTO	97	65	65	2	945	201	201
DES. SANDRA SANTAREM CARDINALI	70	161	132	29	85	18	18
DES. SÉRGIO NOGUEIRA DE AZEREDO	114	118	92	29	1042	308	308
DES. SERGIO RICARDO DE ARRUDA FERNANDES	114	199	147	52	162	13	13



Produtividade dos Magistrados

Data de referência: 02/2019

Magistrado	Processos		Votos Proferidos		Procs. não Julgados	Tempo Médio	
	Distr.	Julg.	Acordão	Decisão		Anual	Mensal
DES. SERGIO SEABRA VARELLA	112	157	122	43	75	0	0
DES. SIDNEY ROSA DA SILVA	119	199	149	59	153	5	5
DES. SIRLEY ABREU BIONDI	0	94	93	1	281	4	4
DES. SIRO DARLAN DE OLIVEIRA	119	161	117	53	183	5	5
DES. SÔNIA DE FÁTIMA DIAS	106	153	139	14	162	46	46
DES. SUELY LOPES MAGALHAES	107	111	100	12	206	8	8
DES. SUIMEI MEIRA CAVALIERI	119	172	121	55	307	23	23
DES. TERESA ANDRADE	92	157	147	10	342	109	109
DES. TEREZA CRISTINA SOBRAL BITTENCOURT SAMPAI	95	136	93	46	124	11	11
DES. VALERIA DACHEUX NASCIMENTO	112	164	53	111	528	137	137
DES. WAGNER CINELLI DE PAULA FREITAS	111	203	154	49	61	3	3
DES. WERSON FRANCO PEREIRA RÊGO	115	153	110	57	134	19	19
DES. WILSON DO NASCIMENTO REIS	111	139	104	36	140	16	16
JDS. DES. ALVARO HENRIQUE TEIXEIRA DE ALMEIDA	108	91	61	32	152	42	42
JDS. DES. ANA CÉLIA MONTEMOR SOARES RIOS GONÇ	0	90	87	3	53	20	20
JDS. DES. FERNANDA FERNANDES COELHO ARRABIDA	93	117	87	32	179	6	6
JDS. DES. ISABELA PESSANHA CHAGAS	62	85	63	24	182	11	11
JDS. DES. JOÃO BATISTA DAMASCENO	112	203	175	29	179	26	26
JDS. DES. MARCELO ALMEIDA DE MORAES MARINHO	53	57	52	6	85	7	7
JDS. DES. MARIA AGLAE TEDESCO VILARDO	100	203	129	74	175	54	54
JDS. DES. MARIA CELESTE PINTO DE CASTRO JATAHY	106	119	82	38	105	4	4
JDS. DES. MARIA DA GLORIA OLIVEIRA BANDEIRA DE M	96	179	140	40	157	30	30
JDS. DES. MARIA TERESA PONTES GAZINEU	0	1	0	1	0	555	555
JDS. DES. RICARDO ALBERTO PEREIRA	114	185	138	50	122	7	7
JDS. DES. TULA CORREA DE MELLO	0	2	2	0	0	545	545
Total	17394	27664	19500	8733	48437		
Média dos Tempos						51	51