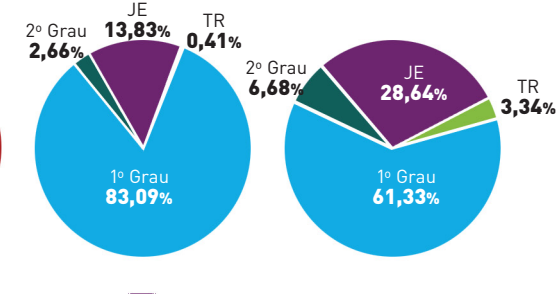
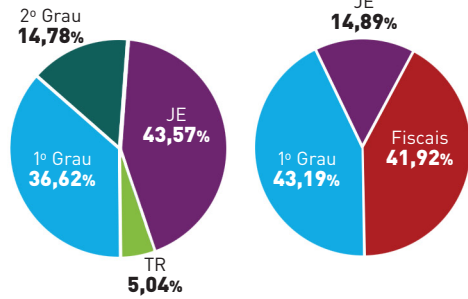


## Movimentação Processual (Alinhado à Resolução 76/2009, CNJ)

Ações e recursos novos	146.179	Execuções novas	25.358	Ações e recursos pendentes	4.429.577	Ações e recursos baixados	298.372
------------------------	---------	-----------------	--------	----------------------------	-----------	---------------------------	---------



Distribuição 1ª e 2ª Instâncias	190.541
---------------------------------	---------



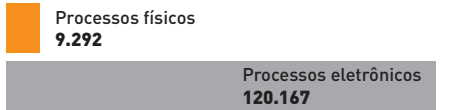
Acervo 1ª Instância (com dívida ativa)	10.271.149
--	------------



Acervo 1ª Instância (sem dívida ativa)	3.966.516
--	-----------

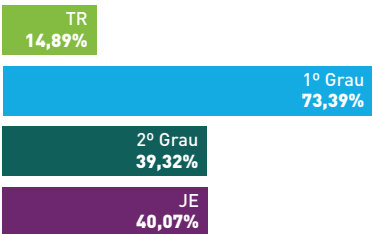


Acervo 2ª Instância (sem Conselho da Magistratura)	129.459
--	---------

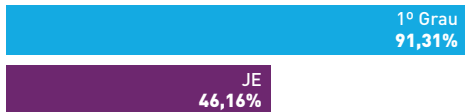


### Taxa de Congestionamento

Fase de conhecimento



Fase de Execução



● Turmas Recursais ● Juizados Especiais ● Execuções Fiscais ● 1º Grau ● 2º Grau

# TJERJ

## em Números



**Julho**  
2019

Revisão 01

Pessoal		
Magistrados		868
Desembargadores		180
Juízes		688
Servidores		13.812
1º Grau	10.787	78,10 %
2º Grau	1.523	11,03 %
Administrativo	1.502	10,87 %
Servidores inativos		7.199
Juízes Leigos		234
Estagiários		4.661
Prestadores de Serviço		4.297
Responsabilidade Fiscal		
Despesa Líquida de Pessoal (Janeiro a junho de 2019)	R\$ 1.620.564.722,08	
Limite da LRF (1º quadrimestre de 2019)		4,77 %
Cargos em Comissão		
Valor		R\$ 7.810.247,21
Funções Gratificadas		
Valor		R\$ 14.741.800,25

Metas CNJ		
1	Julgar mais proc. conheç. do que distr., excluídos suspensos e sobrestados	91,04%
2	Julgar 80% proc. distr. até 31/12/2015 no 1º Grau; 80% distr. até 31/12/2016 no 2º Grau e 90% distr. até 31/12/2016 em Juizados e TR	1º grau 104,40% 2º grau 110,61% JE e TR 110,65%
3	Aumentar o indic. Índice de Conciliação do Justiça em Números em 2 pontos percent. em relação ao ano anterior	90,39%
4	Julgar 70% ações improb. administ. e ações penais crimes contra a Administ. Públ. dist. até 31/12/2016	97,11%
6	Julgar 60% ações coletivas distr. até 31/12/2016 no 1º Grau e 80% distr. até 31/12/2017 no 2º Grau	1º grau 113,63% 2º grau 118,20%
8	Julgar 50% dos casos pendentes relacionados ao feminicídio e 50% dos casos pendentes de violência doméstica e familiar contra a mulher dist. até 31/12/2018	17,20% (feminicídio) 48,20% (violência doméstica)
	Meta específica Justiça Estadual Implantar proc. eletrônico em 10% das Unidades com Competência Criminal condicionada à disponibilização do módulo criminal do PJE até fevereiro de 2019	N/D
	Custo da prestação jurisdicional (por processo) JAN-JUN 2017	R\$ 1.529,13

Responsabilidade Social	
Beneficiados pelos projetos sociais	40.417
Participantes proj. inclusão social	335
Voluntariado Continuado	614
Orçamento e Finanças	
Dotação 2019	R\$ 5.183.394.695,00
Receitas	R\$ 2.907.508.786,31
Fonte 100 (TJ)	R\$ 1.770.188.513,21
Fonte 230 (TJ)	R\$ 530.772.153,06
Fonte 232 (FETJ)	R\$ 579.692.624,91
Fonte 232 (FUNARPEN)	R\$ 26.855.495,13
Despesas	R\$ 2.504.354.871,86
Fonte 100 (TJ)	R\$ 1.770.188.513,21
Fonte 230 (TJ)	R\$ 337.358.474,65
Fonte 232 (FETJ)	R\$ 374.808.644,25
Fonte 232 (FUNARPEN)	R\$ 21.999.239,75
Precatórios Pagos	
Beneficiários	520
Valor	R\$ 52.200.433,11

Gestão	
Projetos estratégicos	N/D
% de implementação	N/D
SIGA	239 un. (área jur.) 12 un. (área adm.)
ISO	26 un. (área jur.) 14 un. (área adm.)
Colegiados Administrativos	75
Tecnologia da Informação	
Estações de trabalho	26.585
Processo eletrônico - unidades	625
Totalmente eletrônicas	
1º Grau (incluindo JE e TR)	20
2º Grau	05
Híbridas	
1º Grau (incluindo JE e TR)	570
2º Grau	30
Virtualização de processos	78,83%

Unidades	
Comarcas	Regionais
81	14
Câmaras	35
Cíveis	27
Criminais	8
Varas	524
Cível	198
Família	89
Criminal	89
Vara única	37
1ª Vara	20
2ª Vara	20
Fam. Inf. Juv. e Id.	19
Fazenda Pública	17
Inf. Juv. e Id.	14
Órfãos e Sucessões	9
Empresarial	7
Execuções Penais	1
Auditoria Militar	1
Inf. e Juv.	1
Registros Públicos	1
Execuções e Medidas Socioeducativas	1
Juizado da Violência contra a Mulher e JECRIM (e adjuntos)	77
Juizado da Violência contra a Mulher	11
Juizados Especiais	149
Cível (e adjuntos)	127
Criminal (e adjuntos)	16
Fazenda Pública	5
Juizado Especial do Torcedor e dos Grandes Eventos do Rio de Janeiro	1
Turmas Recursais	8
Cível	5
Criminal	2
Fazenda Pública	1

Segurança e Logística	
Fóruns	99
Monitoramento por CFTV	102
Edificações com controle de acesso	70
Câmeras	3.935
Sistemas de alarme	125
Salas de videoconferência	63
Área construída	708.928,14 m²
Área útil	630.946,04 m²
Orçamento de construção e reforma	R\$ 74.300.000,00
Consumo	
Energia	R\$ 5.007.919,10*
Água	R\$ 625.209,56*
Papel	R\$ 272.663,30
Telefonia	R\$ 256.319,33*
Comunicação	
Imprensa	
Demanda externa	396
Demanda interna	124
Inserções Institucionais na Mídia	175
Portal do Conhecimento	
Acesso/mês	484.897
Público recebido no Museu da Justiça – Centro Cultural (CCMJ)	2.493
Agenda Cultural APJ-Rio/Niterói	2.391
Pesquisadores	102

\*junho/2019