




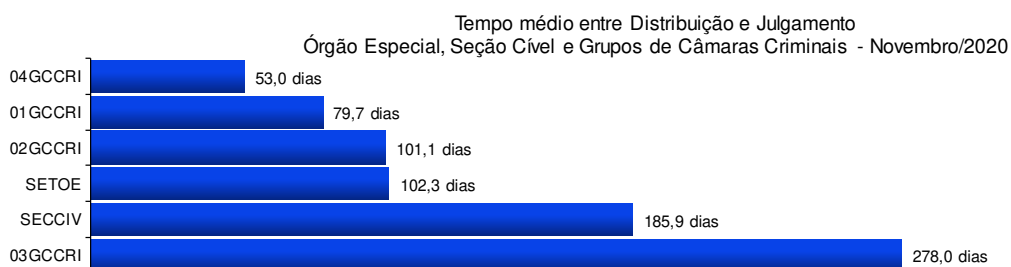
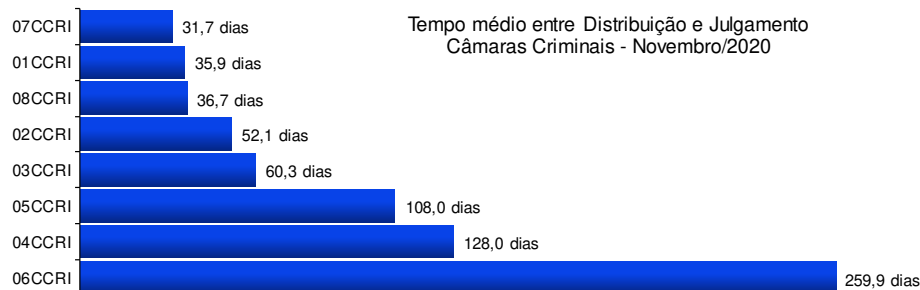
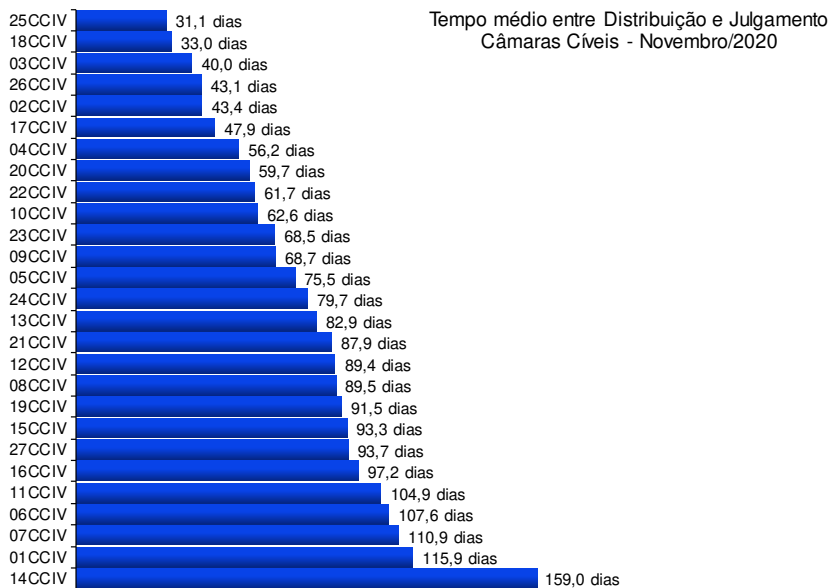
Poder Judiciário do Estado do Rio de Janeiro

**Diretoria-Geral de Apoio aos Órgãos Jurisdicionais
Departamento de Apoio ao 2º Grau de Jurisdição**

**Novembro
2020**



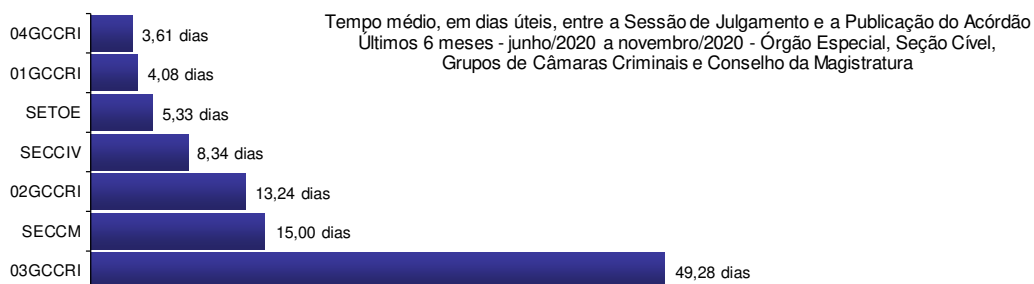
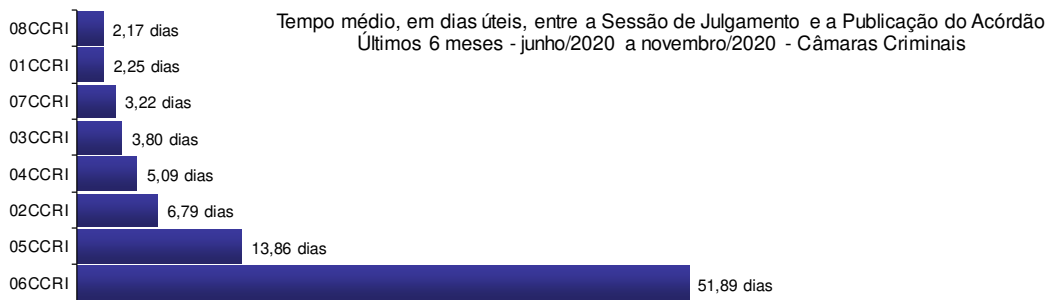
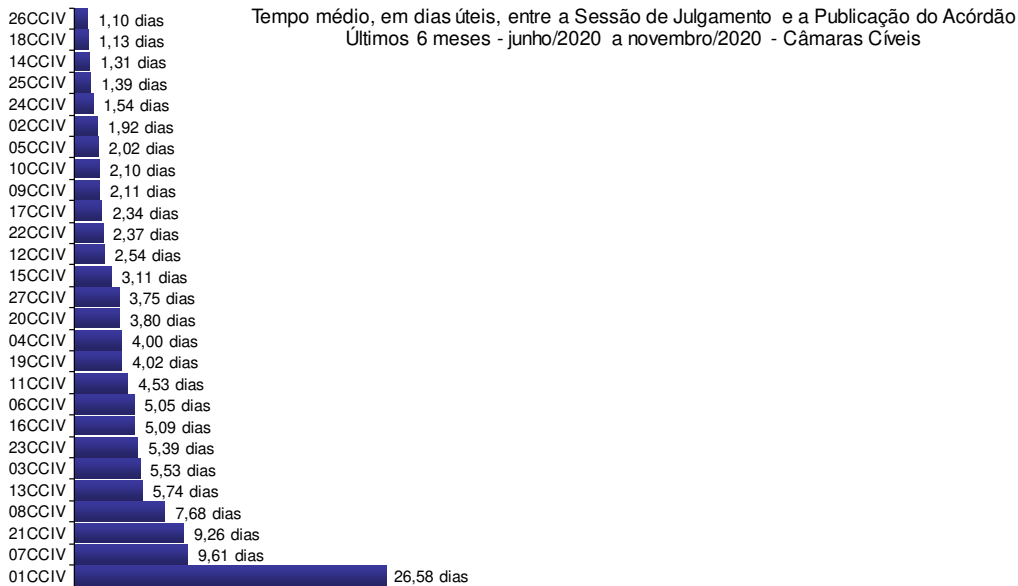
**RELATÓRIO ESTATÍSTICO MENSAL
2º GRAU DE JURISDIÇÃO**



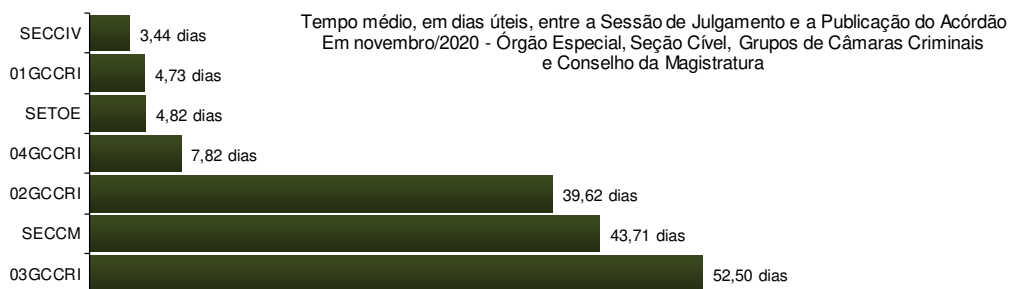
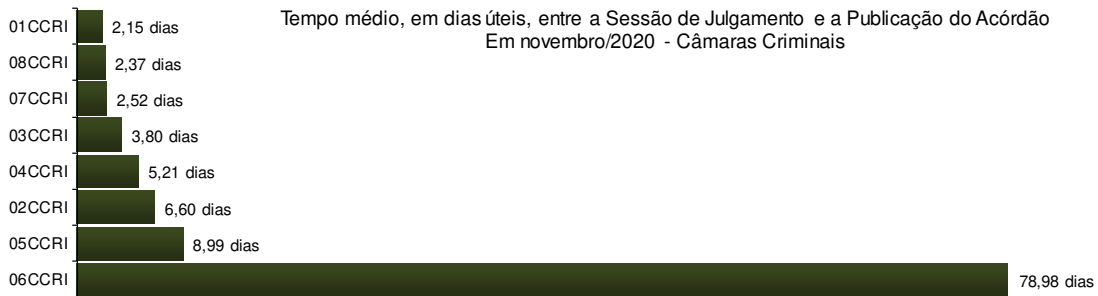
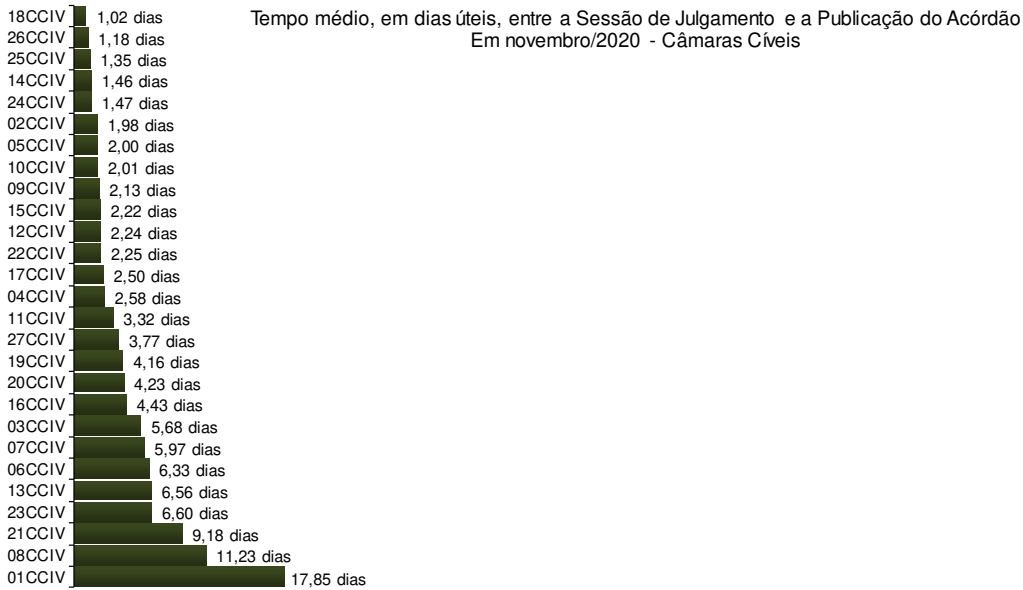
*N/D – resultado não disponível: não houve julgamento no período.

Fonte: base de dados do Sistema eJUD; dados extraídos pela DGTEC.

A estatística considera o tempo decorrido entre a distribuição ao Órgão Julgador e o primeiro julgamento do processo, abrangendo processos que tiveram seu primeiro julgamento no período de 1º a 30 de novembro de 2020.



Fonte: Sistema eJUD, Módulo Relatórios, Acompanhamento Meta 04/2010. O resultado compreende os acórdãos publicados **nos últimos 6 meses** (de 01/06/2020 até 30/11/2020). Em razão do decidido no processo administrativo nº 2018-0045941, este indicador, a partir do relatório de fev/18, passou a calcular o tempo médio computando **apenas os dias úteis**. Os resultados são calculados em planilha eletrônica, com base no relatório analítico do sistema, incluindo todos os acórdãos publicados, dentro e fora do prazo. A [Meta Prioritária 04/2010 do CNJ](#) determina que os tribunais lavrem e publiquem todos os acórdãos em até 10 dias (corridos) após a sessão de julgamento.




*N/D – resultado não disponível: não houve acórdão publicado no período.


Fonte: Sistema eJUD, Módulo Relatórios, Acompanhamento Meta 04/2010. O resultado compreende os acórdãos publicados no mês (de 1º a 30/11/2020). Em razão do decidido no processo administrativo nº 2018-0045941, este indicador, a partir do relatório de fev/18, passou a calcular o tempo médio computando **apenas os dias úteis**. Os resultados são calculados em planilha eletrônica, com base no relatório analítico do sistema, incluindo todos os acórdãos publicados, dentro e fora do prazo. A [Meta Prioritária 04/2010 do CNJ](#) determina que os tribunais lavrem e publiquem todos os acórdãos em até 10 dias (corridos) após a sessão de julgamento.




% de Acórdãos publicados em até 8 dias úteis - Cumprimento da Meta CNJ 04/2010
Em novembro/2020 - Câmaras Cíveis



% de Acórdãos publicados em até 8 dias úteis - Cumprimento da Meta CNJ 04/2010
Em novembro/2020 - Câmaras Criminais

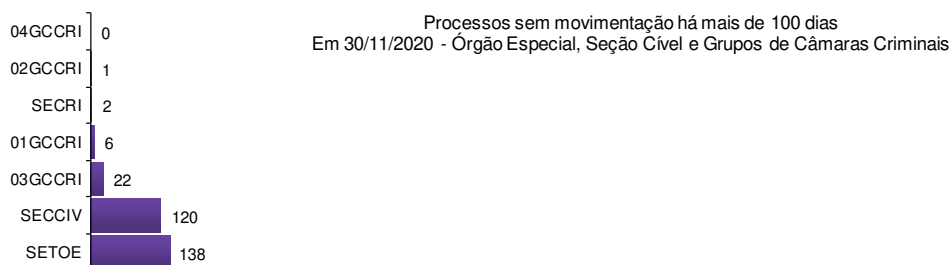
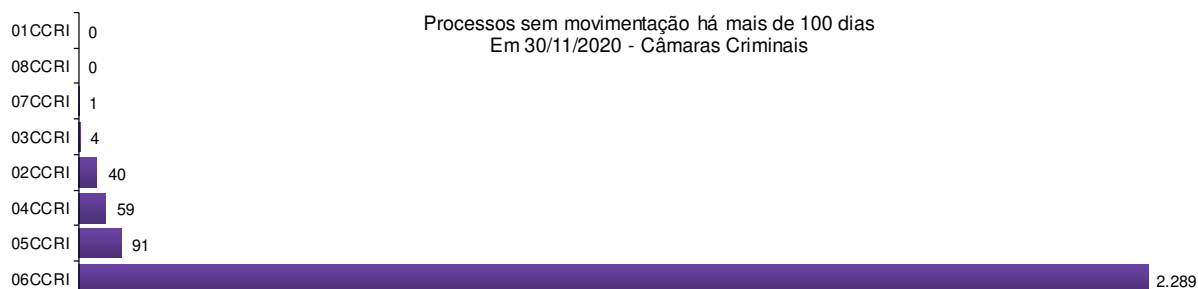
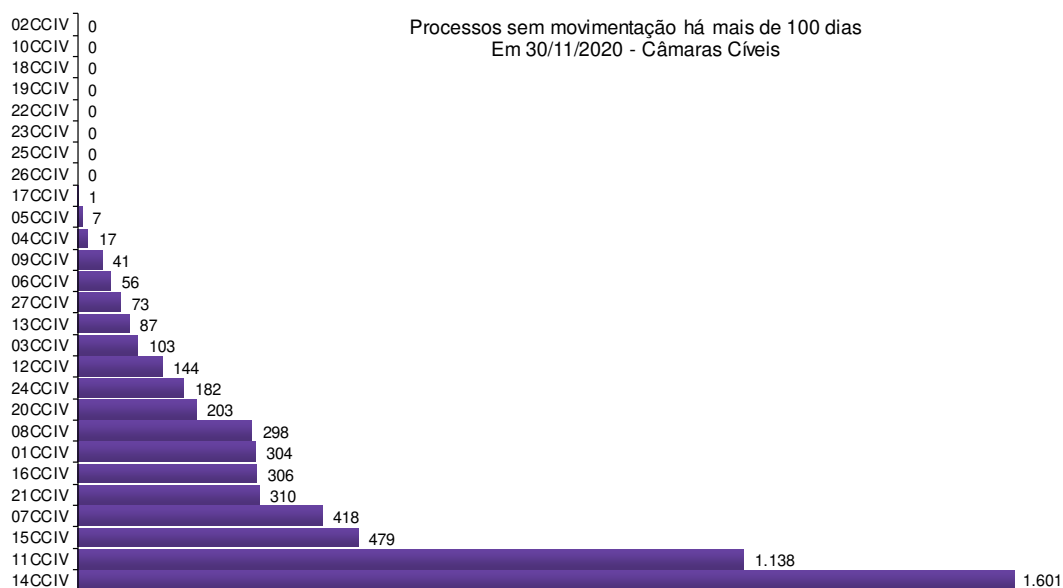


% de Acórdãos publicados em até 8 dias úteis - Cumprimento da Meta CNJ 04/2010
Em novembro/2020 - Órgão Especial, Seção Cível, Grupos de Câmaras Criminais e Conselho da Magistratura

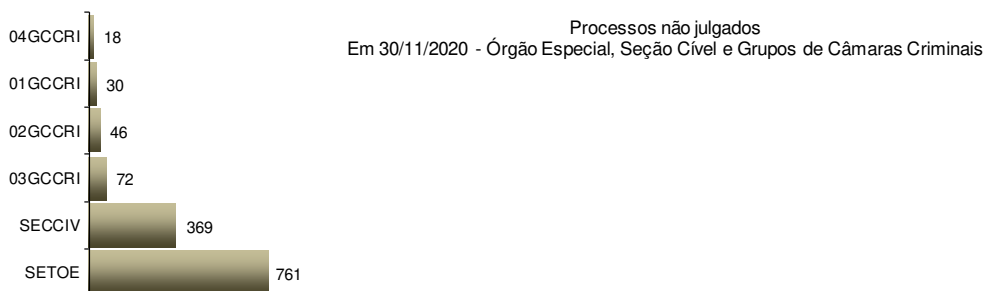
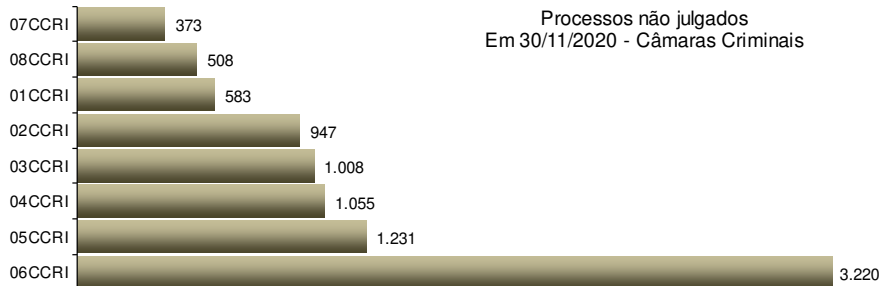
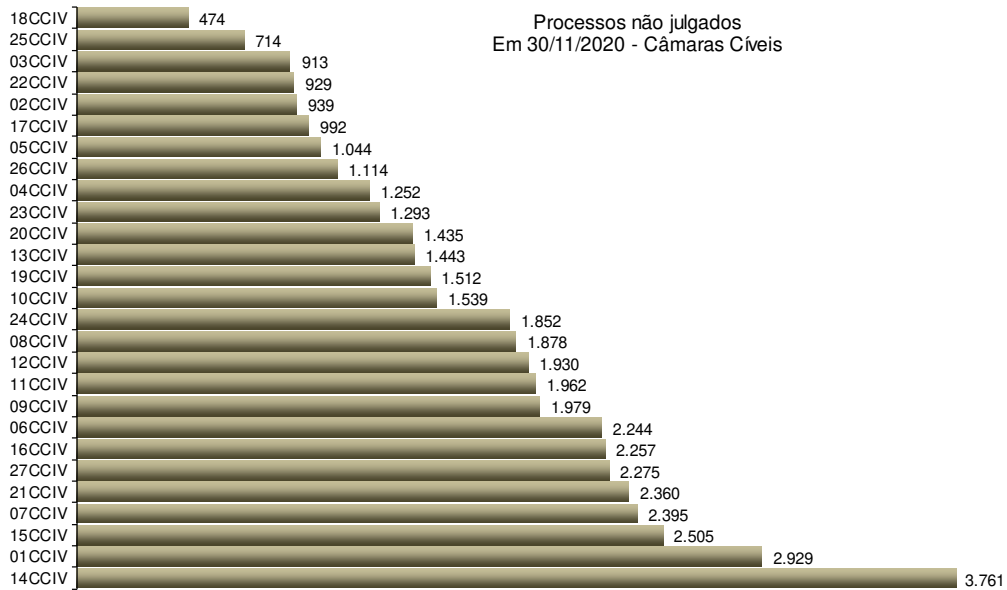


*N/D – resultado não disponível: não houve acórdão publicado no período.

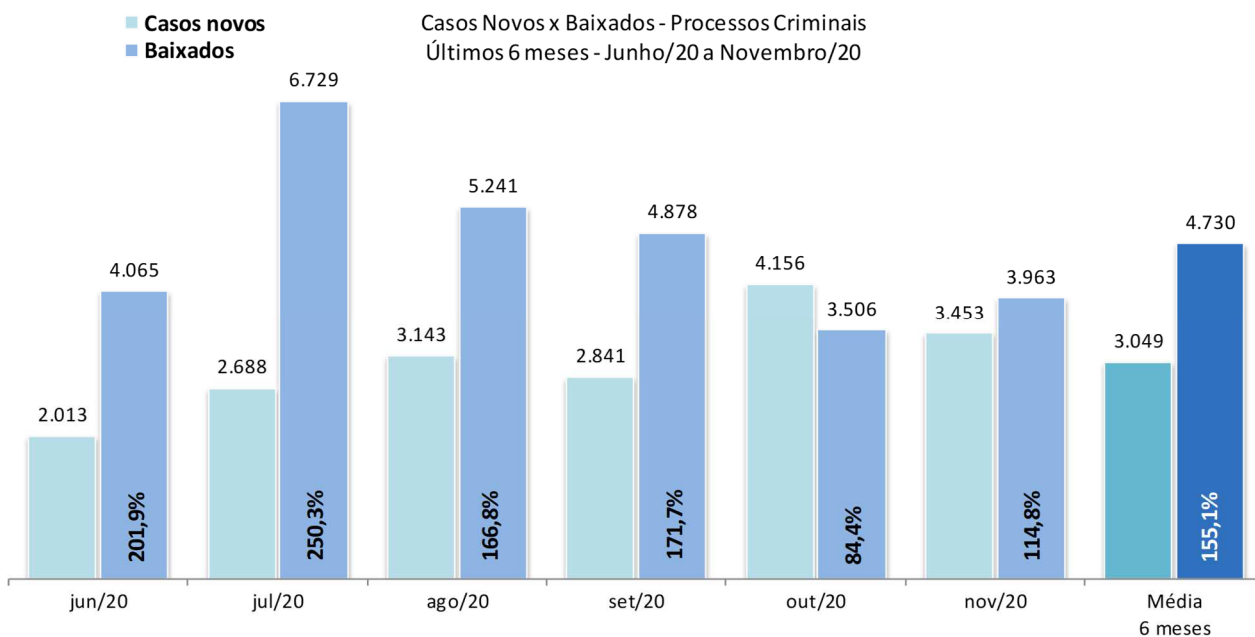
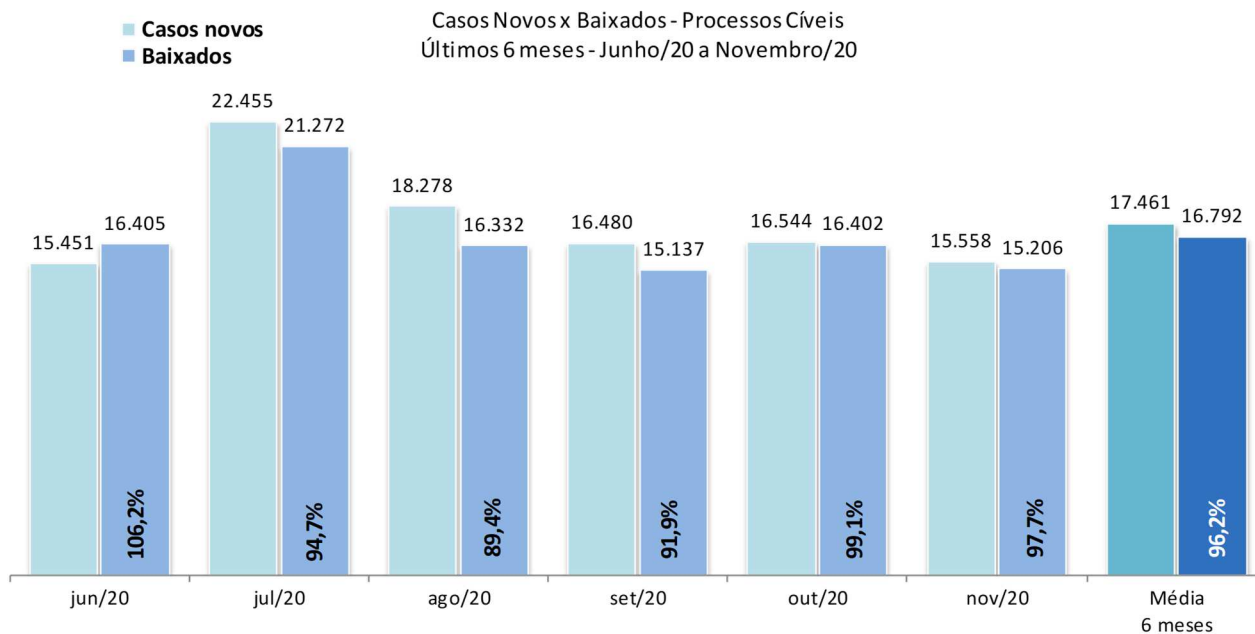
Fonte: Sistema eJUD, Módulo Relatórios, Acompanhamento Meta 04/2010. O resultado representa a proporção entre o número de acórdãos publicados no prazo de **8 dias úteis** e o total de acórdãos publicados. Este indicador se baseia na [Meta Prioritária 04/2010 do CNJ](#) (lavrar e publicar todos os acórdãos em até 10 dias após a sessão de julgamento). Em razão do decidido no processo administrativo nº 2018-0045941, a partir de fevereiro/2018 o relatório passou a considerar 8 dias úteis de prazo para a publicação de acórdãos. **A meta é considerada atingida quando o grau de cumprimento é igual ou superior a 90%.**



Fonte: base de dados do Sistema eJUD; dados extraídos pela DGTEC, conforme critérios da pergunta D01 do questionário de Produtividade de Desembargadores para o [Justiça Aberta, do CNJ](#). Em razão da pandemia do novo coronavírus – Covid-19, fez-se necessária a suspensão da contagem dos prazos nos processos eletrônicos, conforme os Atos Normativos 05/2020, 08/2020, 12/2020 e 14/2020. Desse modo, excepcionalmente, serão descontados os dias de suspensão nos autos sem movimentação há mais de 100 dias.



Fonte: Sistema eJUD; Módulo Relatórios, Relatório Produtividade dos Magistrados, de novembro/2020. O gráfico representa a quantidade de Processos não Julgados constante da tabela "Produtividade dos Magistrados" por Órgão Julgador, apresentada no final deste relatório.



Fonte: base de dados do Sistema eJUD; dados extraídos pela DGTEC, em conformidade com os critérios estabelecidos na [Resolução 76 do CNJ](#). O percentual exibido sobre o item "Baixados" representa o [índice de atendimento à demanda](#), ou seja, a relação entre o número de processos baixados e o número de casos novos apresentados no mesmo período.



Produtividade dos Magistrados

Data de referência: 11/2020

Órgão Julgador	Processos		Votos Proferidos		Procs. em Andamento
	Distr.	Julg.	Acordão	Decisão	
PRIMEIRA CAMARA CIVEL	504	677	471	207	2929
SEGUNDA CAMARA CIVEL	651	1095	738	364	939
TERCEIRA CAMARA CIVEL	632	1253	877	385	913
QUARTA CAMARA CIVEL	560	720	502	230	1252
QUINTA CAMARA CIVEL	428	764	613	167	1044
SEXTA CAMARA CIVEL	555	847	646	210	2244
SÉTIMA CAMARA CIVEL	561	647	412	237	2395
OITAVA CAMARA CIVEL	570	717	503	215	1878
NONA CAMARA CIVEL	649	670	509	166	1979
DÉCIMA CAMARA CIVEL	650	928	391	552	1539
DÉCIMA PRIMEIRA CAMARA CIVEL	535	676	547	129	1962
DÉCIMA SEGUNDA CAMARA CIVEL	553	448	325	127	1930
DÉCIMA TERCEIRA CAMARA CIVEL	614	1137	913	235	1443
DÉCIMA QUARTA CAMARA CIVEL	686	779	557	237	3761
DÉCIMA QUINTA CAMARA CIVEL	506	723	559	173	2505
DÉCIMA SEXTA CAMARA CIVEL	687	746	492	258	2257
DÉCIMA SÉTIMA CAMARA CIVEL	624	1003	798	219	992
DÉCIMA OITAVA CAMARA CIVEL	358	864	701	221	474
PRIMEIRA CAMARA CRIMINAL	399	493	312	184	583
SEGUNDA CAMARA CRIMINAL	458	764	343	480	947
TERCEIRA CAMARA CRIMINAL	479	584	347	251	1008
QUARTA CAMARA CRIMINAL	434	513	320	201	1055
QUINTA CAMARA CRIMINAL	477	700	434	289	1231
SEXTA CAMARA CRIMINAL	376	504	283	239	3220
SÉTIMA CAMARA CRIMINAL	352	533	351	190	373
OITAVA CAMARA CRIMINAL	470	623	453	191	508
OE - SECRETARIA DO TRIBUNAL PLENO E ORGAO ESPE	231	560	452	117	761
DÉCIMA NONA CAMARA CIVEL	560	831	601	233	1512
VIGÉSIMA CAMARA CIVEL	692	1108	746	395	1435
VIGÉSIMA PRIMEIRA CAMARA CIVEL	602	742	371	390	2360
VIGÉSIMA SEGUNDA CAMARA CIVEL	338	725	556	183	929
VIGÉSIMA TERCEIRA CAMARA CIVEL	418	549	381	173	1293
VIGÉSIMA QUARTA CAMARA CIVEL	811	1121	900	232	1852
VIGÉSIMA QUINTA CAMARA CIVEL	614	739	551	214	714
VIGÉSIMA SEXTA CAMARA CIVEL	695	979	721	290	1114
VIGÉSIMA SÉTIMA CAMARA CIVEL	447	717	545	174	2275
PRIMEIRO GRUPO DE CAMARAS CRIMINAIS	12	27	15	13	30
SEGUNDO GRUPO DE CAMARAS CRIMINAIS	13	20	10	10	46
TERCEIRO GRUPO DE CAMARAS CRIMINAIS	12	16	15	1	72
QUARTO GRUPO DE CAMARAS CRIMINAIS	7	19	10	10	18
SECAO CIVEL	61	167	93	76	369
Total	19281	27728	19364	8868	56141



Produtividade dos Magistrados

Data de referência: 11/2020

Magistrado	Processos		Votos Proferidos		Procs. em Andamento	Tempo Médio	
	Distr.	Julg.	Acordão	Decisão		Anual	Mensal
DES. ADOLPHO CORREA DE ANDRADE MELLO JUNIOR	97	106	79	28	295	32	26
DES. ADRIANA LOPES MOUTINHO DAUDT D'OLIVEIRA	100	121	70	57	119	32	7
DES. ADRIANO CELSO GUIMARAES	98	129	107	22	375	109	59
DES. AGOSTINHO TEIXEIRA DE ALMEIDA FILHO	140	256	212	45	583	118	126
DES. ALCIDES DA FONSECA NETO	143	218	165	57	148	13	3
DES. ALEXANDRE FREITAS CAMARA	145	229	159	71	266	20	18
DES. ANA MARIA PEREIRA DE OLIVEIRA	69	104	94	11	264	11	23
DES. ANDRE EMILIO RIBEIRO VON MELENTOVYTCH	140	109	70	40	819	107	159
DES. ANDRE GUSTAVO CORREA DE ANDRADE	71	78	55	23	182	45	33
DES. ANDRE LUIZ CIDRA	141	180	152	29	215	10	20
DES. ANDREA FORTUNA TEIXEIRA	141	169	164	5	736	135	125
DES. ANTONIO CARLOS ARRABIDA PAES	141	118	85	34	316	18	17
DES. ANTONIO CARLOS NASCIMENTO AMADO	97	125	64	61	299	71	59
DES. ANTONIO EDUARDO FERREIRA DUARTE	71	94	52	43	156	29	19
DES. ANTONIO ILOIZIO BARROS BASTOS	86	123	72	53	148	18	15
DES. ANTONIO JAYME BOENTE	72	86	53	33	160	52	38
DES. ANTONIO JOSE FERREIRA CARVALHO	98	125	76	52	268	62	51
DES. ARTHUR NARCISO DE OLIVEIRA NETO	141	217	163	54	314	43	50
DES. AUGUSTO ALVES MOREIRA JUNIOR	80	96	72	24	437	121	113
DES. BENEDICTO ABICAIR	137	163	92	71	565	90	101
DES. BERNARDO MOREIRA GARCEZ NETO	0	5	2	3	4	27	58
DES. CAETANO ERNESTO DA FONSECA COSTA	142	190	136	55	528	108	65
DES. CAIRO ITALO FRANÇA DAVID	98	153	102	52	396	39	37
DES. CAMILO RIBEIRO RULIERE	140	132	93	40	805	172	126
DES. CARLOS AZEREDO DE ARAUJO	138	91	73	18	862	119	126
DES. CARLOS EDUARDO DA ROSA DA FONSECA PASSO	122	211	168	57	141	1	1
DES. CARLOS EDUARDO MOREIRA DA SILVA	0	2	0	2	362	30	57
DES. CARLOS EDUARDO ROBOREDO	102	100	57	52	137	13	4
DES. CARLOS JOSE MARTINS GOMES	139	130	89	41	721	111	115
DES. CARLOS SANTOS DE OLIVEIRA	143	225	160	71	159	7	12
DES. CELSO FERREIRA FILHO	83	118	82	42	195	22	21
DES. CELSO LUIZ DE MATOS PERES	142	203	52	151	217	33	37
DES. CELSO SILVA FILHO	0	41	0	43	191	12	29
DES. CESAR FELIPE CURY	139	146	115	31	569	66	43
DES. CEZAR AUGUSTO RODRIGUES COSTA	141	179	119	61	240	26	20
DES. CHERUBIN HELCIAS SCHWARTZ JUNIOR	140	115	75	42	443	13	10
DES. CINTIA SANTAREM CARDINALI	139	221	153	73	157	8	9
DES. CLAUDIA PIRES DOS SANTOS FERREIRA	139	181	149	34	448	72	54
DES. CLAUDIA TELLES DE MENEZES	140	161	126	35	245	20	20
DES. CLAUDIO BRANDAO DE OLIVEIRA	94	101	73	28	634	68	53
DES. CLAUDIO DE MELLO TAVARES	2	147	106	41	83	32	43
DES. CLAUDIO LUIS BRAGA DELL ORTO	97	197	168	48	93	2	2
DES. CLAUDIO TAVARES DE OLIVEIRA JUNIOR	90	142	98	46	114	7	9
DES. CLEBER GHELLENSTEIN	141	159	118	41	753	87	86
DES. CONCEICAO APARECIDA MOUSNIER TEIXEIRA DE	0	37	0	37	159	173	173
DES. CRISTINA TEREZA GAULIA	0	153	137	19	207	43	45
DES. CUSTODIO DE BARROS TOSTES	136	184	106	78	373	14	18
DES. DANIELA BRANDÃO FERREIRA	138	168	108	64	203	9	8
DES. DENISE LEVY TREDLER	144	106	94	12	457	18	26
DES. DENISE NICOLL SIMÕES	141	154	108	49	297	35	34
DES. DENISE VACCARI MACHADO PAES	92	133	80	64	110	1	1
DES. EDSON AGUIAR DE VASCONCELOS	145	224	180	46	228	17	15
DES. EDUARDO DE AZEVEDO PAIVA	0	145	143	8	98	17	16
DES. EDUARDO GUSMAO ALVES DE BRITO NETO	142	162	109	56	310	29	40
DES. ELISABETE FILIZZOLA ASSUNÇÃO	170	294	288	7	264	10	12



Produtividade dos Magistrados

Data de referência: 11/2020

Magistrado	Processos		Votos Proferidos		Procs. em Andamento	Tempo Médio	
	Distr.	Julg.	Acordão	Decisão		Anual	Mensal
DES. ELIZABETE ALVES DE AGUIAR	93	117	90	32	92	4	1
DES. ELTON MARTINEZ CARVALHO LEME	94	141	125	18	296	84	68
DES. FABIO DUTRA	0	10	1	9	1090	208	175
DES. FERDINALDO DO NASCIMENTO	96	182	84	98	309	47	53
DES. FERNANDO ANTONIO DE ALMEIDA	97	113	72	42	668	68	85
DES. FERNANDO CERQUEIRA CHAGAS	140	188	132	56	430	54	29
DES. FERNANDO FERNANDY FERNANDES	142	242	212	33	325	11	15
DES. FERNANDO FOCH DE LEMOS ARIGONY DA SILVA	84	168	138	30	151	79	35
DES. FLAVIA ROMANO DE REZENDE	138	223	167	60	196	5	7
DES. FLÁVIO MARCELO DE AZEVEDO HORTA FERNAND	98	324	94	271	56	74	75
DES. FRANCISCO DE ASSIS PESSANHA FILHO	140	202	137	72	148	3	4
DES. FRANCISCO JOSE DE ASEVEDO	95	153	111	43	463	79	152
DES. GABRIEL DE OLIVEIRA ZEFIRO	96	191	154	37	134	14	18
DES. GEORGIA DE CARVALHO LIMA	139	103	64	39	411	2	2
DES. GILBERTO CAMPISTA GUARINO	124	112	68	51	1640	365	420
DES. GILBERTO CLOVIS FARIAS MATOS	138	247	233	15	421	57	45
DES. GILMAR AUGUSTO TEIXEIRA	98	110	94	16	98	0	0
DES. GIZELDA LEITAO TEIXEIRA	86	80	45	39	180	16	13
DES. HELDA LIMA MEIRELES	137	188	134	55	134	11	9
DES. HELENO RIBEIRO PEREIRA NUNES	140	176	129	55	192	23	12
DES. HENRIQUE CARLOS DE ANDRADE FIGUEIRA	9	124	115	11	106	64	80
DES. HORACIO DOS SANTOS RIBEIRO NETO	142	88	54	34	1130	220	141
DES. INES DA TRINDADE CHAVES DE MELO	98	177	128	53	334	126	98
DES. JACQUELINE LIMA MONTENEGRO	139	163	113	51	635	82	90
DES. JAIME DIAS PINHEIRO FILHO	137	132	110	23	402	0	0
DES. JESSE TORRES PEREIRA JUNIOR	99	178	119	59	168	5	9
DES. JOAO ZIRALDO MAIA	96	114	79	36	171	10	9
DES. JOAQUIM DOMINGOS DE ALMEIDA NETO	103	148	96	54	79	4	1
DES. JOSE ACIR LESSA GIORDANI	139	107	81	27	691	75	62
DES. JOSE CARLOS MALDONADO DE CARVALHO	91	164	133	31	388	77	62
DES. JOSE CARLOS PAES	140	198	149	50	188	0	0
DES. JOSE CARLOS VARANDA DOS SANTOS	102	171	147	29	650	83	66
DES. JOSE MUINOS PINEIRO FILHO	93	112	66	49	678	114	124
DES. JOSE ROBERTO LAGRANHA TAVORA	92	175	105	73	139	44	32
DES. JOSE ROBERTO PORTUGAL COMPASSO	141	156	113	43	268	53	25
DES. JUAREZ FERNANDES FOLHES	133	176	72	105	356	54	68
DES. KATIA MARIA AMARAL JANGUTTA	97	107	63	53	170	42	9
DES. KATYA MARIA DE PAULA MENEZES MONNERAT	67	94	62	32	109	12	10
DES. LEILA MARIA RODRIGUES PINTO DE CARVALHO E	96	104	92	23	104	0	0
DES. LINDOLPHO MORAIS MARINHO	129	107	47	60	569	136	143
DES. LUCIA HELENA DO PASSO	138	178	141	38	512	113	88
DES. LUCIA REGINA ESTEVES DE MAGALHAES	116	152	107	47	256	20	28
DES. LUCIANO SABOIA RINALDI DE CARVALHO	120	148	86	62	581	132	115
DES. LUCIANO SILVA BARRETO	92	123	66	67	139	12	7
DES. LUCIO DURANTE	142	193	145	48	237	29	30
DES. LUIZ FELIPE FRANCISCO	139	153	139	14	374	8	8
DES. LUIZ FERNANDO PINTO	121	144	100	46	210	17	19
DES. LUIZ HENRIQUE OLIVEIRA MARQUES	140	194	178	16	481	92	86
DES. LUIZ NORONHA DANTAS	96	163	61	114	587	92	102
DES. LUIZ ROLDAO DE FREITAS GOMES FILHO	142	209	143	68	137	3	4
DES. LUIZ ZVEITER	77	94	57	37	98	0	1
DES. MARCELO CASTRO ANATOCLES DA SILVA FERREI	104	153	104	49	165	24	14
DES. MARCELO LIMA BUHATEM	115	194	144	57	265	25	30
DES. MARCIA FERREIRA ALVARENGA	139	244	191	58	168	8	9
DES. MARCIA PERRINI BODART	94	91	45	47	136	7	8



Produtividade dos Magistrados

Data de referência: 11/2020

Magistrado	Processos		Votos Proferidos		Procs. em Andamento	Tempo Médio	
	Distr.	Julg.	Acordão	Decisão		Anual	Mensal
DES. MARCO ANTONIO IBRAHIM	49	140	79	63	265	56	70
DES. MARCO AURELIO BEZERRA DE MELO	140	201	133	69	292	23	16
DES. MARCOS ALCINO DE AZEVEDO TORRES	115	167	129	39	395	62	53
DES. MARCOS ANDRE CHUT	140	167	128	39	357	55	41
DES. MARCUS HENRIQUE PINTO BASILIO	95	111	71	40	121	2	2
DES. MARGARET DE OLIVEAS VALLE DOS SANTOS	140	251	152	107	138	10	14
DES. MARIA ANGELICA GUIMARAES GUERRA GUEDES	67	83	52	32	83	10	7
DES. MARIA AUGUSTA VAZ MONTEIRO DE FIGUEIREDO	7	13	0	13	123	10	14
DES. MARIA DA GLORIA OLIVEIRA BANDEIRA DE MELLO	94	173	131	43	245	19	22
DES. MARIA HELENA PINTO MACHADO	143	179	123	61	231	8	11
DES. MARIA INES DA PENHA GASPAS	96	162	53	139	10	2	2
DES. MARIA ISABEL PAES GONCALVES	130	264	151	117	95	0	0
DES. MARIA LUIZA DE FREITAS CARVALHO	57	58	36	22	486	56	79
DES. MARIA REGINA FONSECA NOVA ALVES	0	21	0	21	316	66	81
DES. MARIA SANDRA KAYAT DIREITO	102	123	76	51	140	7	7
DES. MARILIA DE CASTRO NEVES VIEIRA	141	189	127	65	233	10	12
DES. MARIO ASSIS GONCALVES	0	133	111	22	250	122	112
DES. MAURICIO CALDAS LOPES	0	73	78	6	42	0	0
DES. MAURO DICKSTEIN	140	158	119	39	367	51	50
DES. MAURO PEREIRA MARTINS	95	184	149	37	150	19	11
DES. MILTON FERNANDES DE SOUZA	91	71	34	40	107	4	7
DES. MÔNICA DE FARIA SARDAS	88	190	161	30	265	56	38
DES. MÔNICA FELDMAN DE MATTOS	139	176	82	96	387	98	79
DES. MONICA MARIA COSTA DI PIERO	136	155	100	55	370	35	55
DES. MONICA TOLLEDO DE OLIVEIRA	97	128	76	54	221	45	35
DES. MURILO ANDRE KIELING CARDONA PEREIRA	123	212	172	41	173	16	19
DES. MYRIAM MEDEIROS DA FONSECA COSTA	140	180	142	41	232	18	17
DES. NAGIB SLAIBI FILHO	98	125	98	27	377	41	61
DES. NATACHA NASCIMENTO GOMES TOSTES GONÇAL	141	167	117	55	96	0	0
DES. NILDSON ARAUJO DA CRUZ	0	20	13	7	525	236	300
DES. NILZA BITAR	4	45	44	1	41	0	0
DES. NORMA SUELY FONSECA QUINTES	121	164	111	53	527	79	73
DES. ODETE KNAACK DE SOUZA	0	172	154	18	75	27	40
DES. PATRICIA RIBEIRO SERRA VIEIRA	140	191	91	104	138	9	10
DES. PAULO DE OLIVEIRA LANZILLOTTA BALDEZ	98	147	90	58	449	70	80
DES. PAULO DE TARSO NEVES	0	3	0	3	4	9	0
DES. PAULO SERGIO PRESTES DOS SANTOS	143	221	166	55	253	7	7
DES. PAULO SERGIO RANGEL DO NASCIMENTO	98	134	92	44	207	55	31
DES. PEDRO FREIRE RAGUENET	139	268	81	204	281	58	48
DES. PEDRO SARAIVA DE ANDRADE LEMOS	138	203	44	164	224	27	44
DES. PETERSON BARROSO SIMÃO	140	225	162	64	168	11	13
DES. PLINIO PINTO COELHO FILHO	142	108	85	23	1076	209	245
DES. REGINA LUCIA PASSOS	41	98	52	46	420	25	29
DES. REINALDO PINTO ALBERTO FILHO	0	3	2	1	6	28	47
DES. RENATA MACHADO COTTA	141	335	184	158	50	5	6
DES. RICARDO COUTO DE CASTRO	138	152	84	69	520	89	68
DES. RICARDO RODRIGUES CARDOZO	0	121	92	33	209	24	52
DES. ROGERIO DE OLIVEIRA SOUZA	92	160	111	50	128	20	22
DES. ROSA HELENA PENNA MACEDO GUITA	87	111	41	70	308	90	81
DES. ROSITA MARIA DE OLIVEIRA NETTO	95	104	79	27	835	129	150
DES. SANDRA SANTAREM CARDINALI	98	149	104	47	121	15	19
DES. SÉRGIO NOGUEIRA DE AZEREDO	118	159	133	26	510	247	210
DES. SERGIO RICARDO DE ARRUDA FERNANDES	139	196	140	56	297	14	15
DES. SERGIO SEABRA VARELLA	123	177	135	45	109	0	0
DES. SIDNEY ROSA DA SILVA	94	138	103	37	98	4	6



Produtividade dos Magistrados

Data de referência: 11/2020

Magistrado	Processos		Votos Proferidos		Procs. em Andamento	Tempo Médio	
	Distr.	Julg.	Acordão	Decisão		Anual	Mensal
DES. SIRLEY ABREU BIONDI	142	268	189	84	255	7	11
DES. SÔNIA DE FÁTIMA DIAS	16	16	0	17	243	37	30
DES. SUELY LOPES MAGALHAES	94	144	107	46	98	3	3
DES. SUIMEI MEIRA CAVALIERI	93	110	63	48	166	21	9
DES. TERESA DE ANDRADE	92	216	189	31	582	99	107
DES. VALERIA DACHEUX NASCIMENTO	139	173	130	43	585	131	128
DES. WAGNER CINELLI DE PAULA FREITAS	112	178	136	44	121	3	3
DES. WERSON FRANCO PEREIRA RÊGO	145	143	91	60	151	16	13
DES. WILSON DO NASCIMENTO REIS	119	128	83	45	241	24	31
JDS. DES. ALVARO HENRIQUE TEIXEIRA DE ALMEIDA	108	158	122	37	335	48	56
JDS. DES. FABIO UCHOA PINTO DE MIRANDA MONTENE	141	102	92	11	286	3	2
JDS. DES. FERNANDA FERNANDES COELHO ARRABIDA	132	211	152	59	166	7	8
JDS. DES. ISABELA PESSANHA CHAGAS	139	192	146	49	165	9	13
JDS. DES. JOÃO BATISTA DAMASCENO	0	142	123	19	117	24	23
JDS. DES. LUIZ EDUARDO C CANABARRO	137	132	102	30	234	22	21
JDS. DES. MARCELO ALMEIDA DE MORAES MARINHO	72	85	82	3	114	4	2
JDS. DES. MARIA AGLAE TEDESCO VILARDO	0	52	43	9	183	25	22
JDS. DES. MARIA CELESTE PINTO DE CASTRO JATAHY	133	231	170	85	121	4	5
JDS. DES. MARIA TERESA PONTES GAZINEU	138	168	133	36	320	19	28
JDS. DES. RENATO LIMA CHARNAUX SERTÃ	138	136	93	45	329	44	49
JDS. DES. RICARDO ALBERTO PEREIRA	138	231	187	45	200	19	16
Total	19281	27728	19364	8868	56141		
Média dos Tempos						45	45