



**PODER JUDICIÁRIO**  
**ESTADO DO RIO DE JANEIRO**  
Diretoria Geral de Tecnologia da Informação  
Departamento de Suporte e Atendimento

Dica de Sistema

# Análise de Processo

SEEU - DEPEN



## SUMÁRIO

1. Análise do Processo .....	3
1.1 Digitar Texto .....	9
1.2 Selecionar Arquivo .....	12
1.3 Assinar Arquivos.....	14
1.4 Conclusão do Parecer.....	18
2. Histórico de Versões .....	20



# Análise de Processo

## 1. Análise do Processo

Ao abrir o Sistema Eletrônico de Execução Unificado - SEEU, no perfil DEPEN, que será utilizado pela equipe da SEAP para realizar o cumprimento das determinações da VEP, é exibido o total de processos que constam na caixa para análise.

Clique nos contadores para visualizar as remessas a serem trabalhadas.

ENTIDADE REMESSA: TJRJ - DEPEN - SEAP Núcleo Central	TOTAL	COM URGÊNCIA	PRAZO VENCIDO
Processos aguardando Ciência e Análise (Novos)	224	224	0
Processos para Análise	55	54	0
<b>LEMBRETE DE PROCESSOS</b>	<b>TOTAL</b>		
Total de Lembretes Ativos	0		
Total de Lembretes Recentes (Últimos 7 dias)	0		

Figura 1

São listados os processos pendentes de processamento.



**OBSERVAÇÃO:** Caso necessário, refine a busca e clique em **Pesquisar**.

**Autos Remessa**

Processo:

Nome da Parte:

Finalidade: -- CLIQUE AQUI PARA SELECIONAR --

Vara: -- CLIQUE AQUI PARA SELECIONAR --

Status: Remessa aguardando ciência

Urgente:  Sim  Não  Indiferente

Prazo Vencido:  Sim  Não  Indiferente

Período:  à

224 registro(s) encontrado(s), exibindo de 1 até 20

Processo/Recurso	Partes	Movimento	Finalidade	Data de Envio	Juízo
	Polo Ativo: Estado do Rio de Janeiro Polo Passivo: <input type="text"/>	JUNTADA DE CERTIDÃO SEM PREJUÍZO	BENEFÍCIO PARA CUMPRIMENTO	28/04/2020 15:18 <b>Urgente</b>	TJRJ - Vara Meio Fechado e Semiaberto - Final 1 e 2

Figura 2



Para lançar o parecer a partir desta tela, marque o processo e clique em **Analisar**.

1 registro(s) encontrado(s), exibindo de 1 até 1

Processo/Recurso	Partes	Movimento	Finalidade	Data de Envio	Juízo
 	<b>Polo Ativo:</b> Estado do Rio de Janeiro	JUNTADA DE CERTIDÃO SEM PREJUÍZO	BENEFÍCIO PARA CUMPRIMENTO	28/04/2020 15:19 <b>Urgente</b>	TJRJ - Vara Meio Fechado e Semiaberto - Final 1 e 2
	<b>Polo Passivo:</b>				

**Analisar**

Figura 3

Para visualizar os autos antes de incluir o parecer, clique no número do processo.

### Autos Remessa

Processo:   

Nome da Parte

Finalidade: -- CLIQUE AQUI PARA SELECIONAR --

Vara: -- CLIQUE AQUI PARA SELECIONAR --

Status: Remessa aguardando ciência

Urgente:  Sim  Não  Indiferente

Prazo Vencido:  Sim  Não  Indiferente

Período:   à  

**Pesquisar**

224 registro(s) encontrado(s), exibindo de 1 até 20

Processo/Recurso	Partes	Movimento	Finalidade	Data de Envio	Juízo
 <input type="radio"/> 	<b>Polo Ativo:</b> Estado do Rio de Janeiro	JUNTADA DE CERTIDÃO SEM PREJUÍZO	BENEFÍCIO PARA CUMPRIMENTO	28/04/2020 15:18 <b>Urgente</b>	TJRJ - Vara Meio Fechado e Semiaberto - Final 1 e 2
	<b>Polo Passivo:</b>				
 <input type="radio"/> 	<b>Polo Ativo:</b> Estado do Rio de Janeiro	JUNTADA DE CERTIDÃO SEM PREJUÍZO	BENEFÍCIO PARA CUMPRIMENTO	28/04/2020 15:19 <b>Urgente</b>	TJRJ - Vara Meio Fechado e Semiaberto - Final 1 e 2
	<b>Polo Passivo:</b>				

Figura 4



**OBSERVAÇÃO:** Caso deseje abrir o processo em uma nova aba do navegador, clique com o botão direito do mouse no processo e selecione 'Abrir link em uma nova aba'.

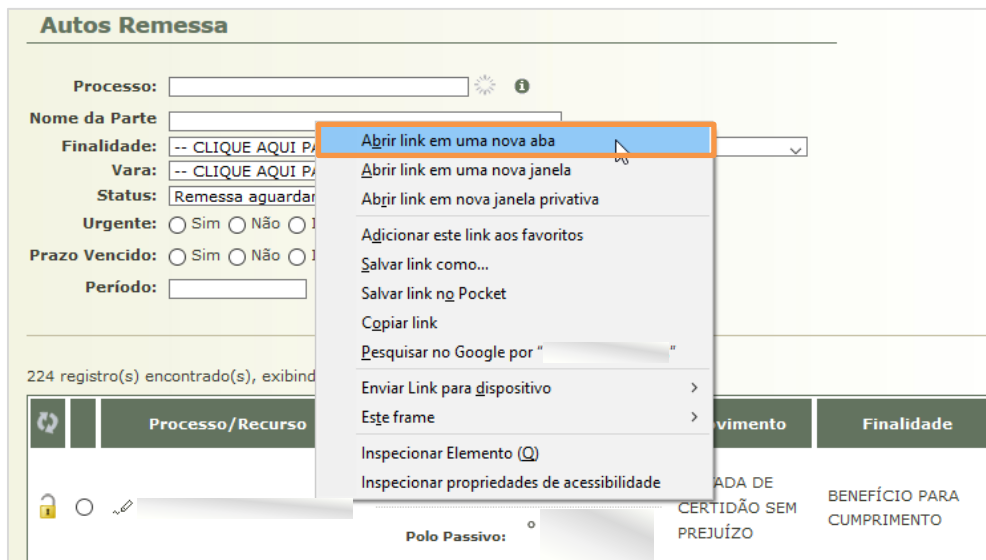


Figura 5

Para analisar o processo navegue pelas suas abas:

**Movimentações** – Visualize todas as peças do processo.

**Processos Criminais** – Visualize todas as ações penais que tramitaram nas varas criminais e estão em execução na Vara de Execuções Penais.

**Eventos** – Informações de prisão e interrupção da pena.

**Incidentes Concedidos** – Informações de progressão de regimes, regressão de regimes, remições, extinções, saídas temporárias, etc. que foram concedidos pelo magistrado.

**Incidentes Não Concedidos** – Solicitações de progressão de regimes, regressão de regimes, remições, saídas temporárias, etc. que não foram concedidos pelo magistrado.

**Incidentes Pendentes** – Os mesmos benefícios anteriores que estão pendentes de decisão.

**Prazos** – São todas as intimações/remessas efetuadas no processo.



Ao finalizar a análise do processo, para lançar a juntada do parecer clique na **Pendência** 'Juntar BENEFÍCIO PARA CUMPRIMENTO'.

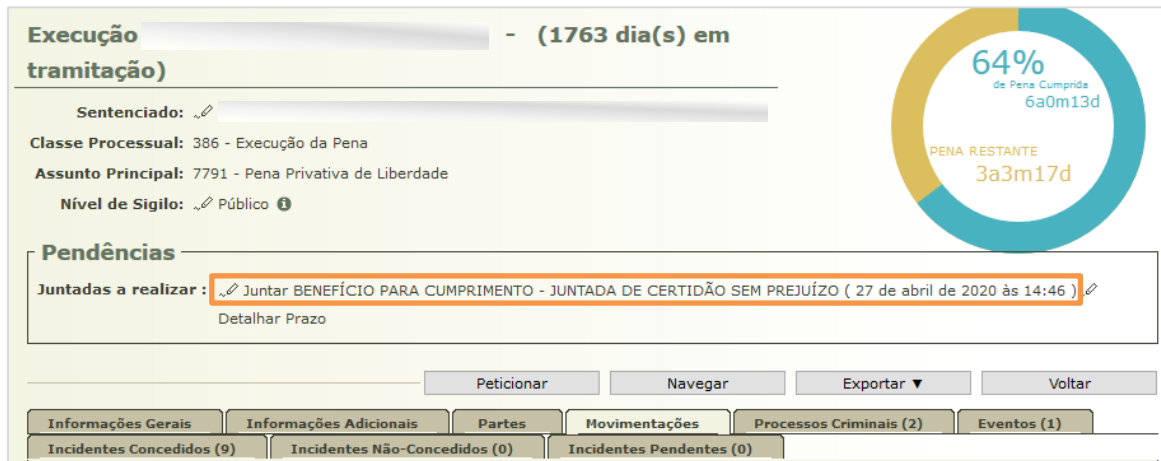


Figura 6

São exibidas algumas informações do processo, desça a barra de rolagem até o final.

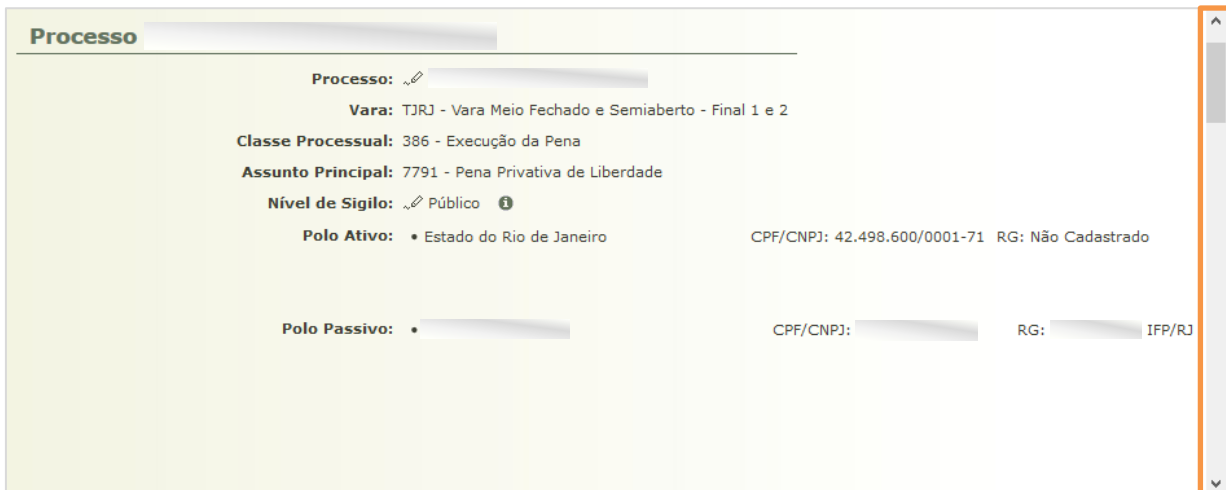


Figura 7

No **Tipo de Documento**, clique na lupa para verificar as opções disponíveis.

Figura 8

Selecione o **Tipo de Documento**, de acordo com o retorno e clique em **Selecionar**.



**ATENÇÃO:** Os **Tipos de Documentos** a serem utilizados pela SEAP para devolver os processos devem ser os listados abaixo, de acordo com o cumprimento dado:

- 'Certidão de Benefício Cumprido'
- 'Certidão de Benefício Prejudicado'

**É essencial a utilização do tipo de documento adequado, para o correto andamento do processo.**

Figura 9



Após selecionar o **Tipo de Documento**, clique em **Adicionar**.

**Dados da Movimentação**

Tipo de Documento: CERTIDÕES DEPEN - CERTIDÃO DE BENEFÍCIO CUMPRIDO

Pedido de urgência?  (envolve pedido de tutela, liminar, arrestos, etc.)

**Arquivos**

Nome	Descrição	Tamanho (Kb)
Nenhum registro encontrado		

Adicionar Remover Mover Acima Mover Abaixo

Concluir Movimento Voltar

Figura 10

Existem duas formas de inserir o retorno, como será mostrado a seguir.

**Inserir Arquivo**

**Digitar Texto**

\* Tipo do Arquivo: -- CLIQUE AQUI PARA SELECIONAR --

\* Outros (Descrição):

Modelo: Documento em branco

Selecionar Arquivos

Selecione um ou mais arquivos do computador. O sistema tentará identificar o Tipo do Arquivo a partir do nome do arquivo selecionado.

Tamanho Máximo - PDF: 10MB

Browse... No files selected.

Nome	Tipo do Arquivo	Tamanho (KB)	Assinado
Nenhum registro encontrado			

Remover

Confirmar Inclusão Cancelar

Figura 11





## 1.1 Digitar Texto

A partir da opção 'Digitar Texto', o conteúdo do documento será digitado diretamente dentro do SEEU, escolha o **Tipo de Arquivo** adequado e uma opção de **Modelo**.

Nome	Tipo do Arquivo	Tamanho (KB)	Assinado
Nenhum registro encontrado			

Figura 12

Depois de selecionado clique em **Digitar Texto**.

Nome	Tipo do Arquivo	Tamanho (KB)	Assinado
Nenhum registro encontrado			

Figura 13



Digite o conteúdo do documento na tela abaixo e, ao acabar, clique no botão **Continuar**.

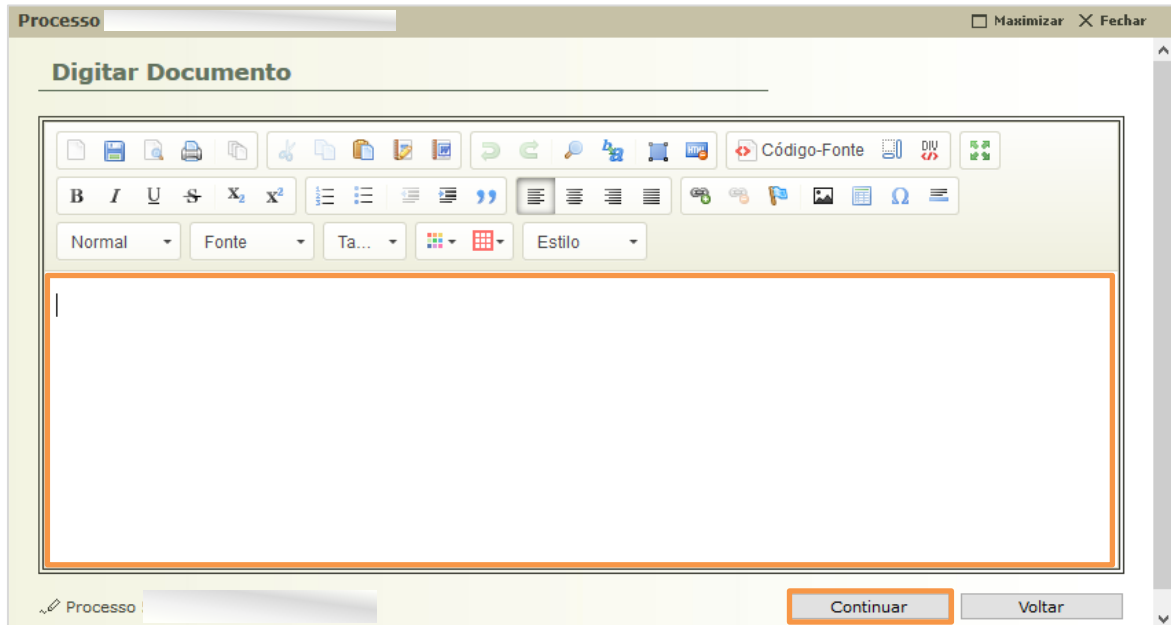


Figura 14

O sistema exibirá o documento digitado para que o usuário possa conferir. Caso algum problema seja identificado, clique no botão **Alterar**, que o levará de volta à tela anterior. Caso esteja tudo ok, clique no botão **Concluir**.

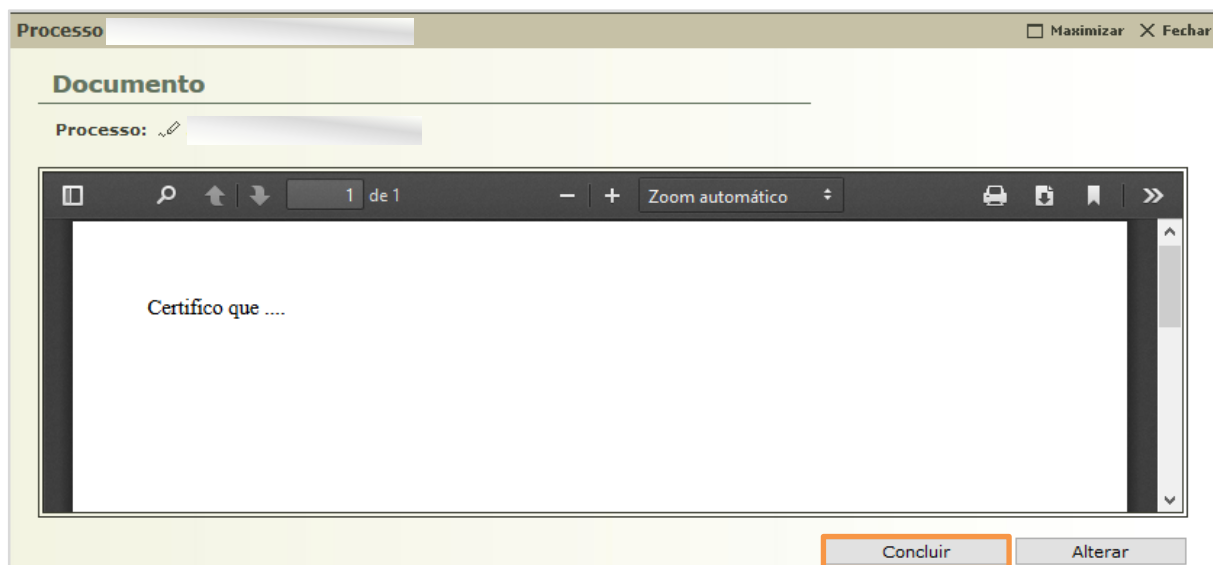


Figura 15



Ele passa a ser listado na grid, se desejar incluir outros arquivos, repita o procedimento.

E para prosseguir, vá para o tópico [1.3 Assinar Arquivos](#).

Processo Maximizar X Fechar

### Inserir Arquivo

**Digitar Texto**  
\* **Tipo do Arquivo:** -- CLIQUE AQUI PARA SELECIONAR --  
\* **Outros (Descrição):**   
**Modelo:** Documento em branco

**Selecionar Arquivos**  
Selecione um ou mais arquivos do computador. O sistema tentará identificar o Tipo do Arquivo a partir do nome do arquivo selecionado.  
*Tamanho Máximo - PDF: 10MB*  
 No files selected.

	Nome	Tipo do Arquivo	Tamanho (KB)	Assinado
<input type="radio"/>	online.pdf	Certidão	0.97	Não

Figura 16

## 1.2 Selecionar Arquivo

Através da opção ‘Selecionar Arquivos’, é possível incluir um documento em formato “pdf” elaborado fora do SEEU. Para esta opção, clique no botão **Browse...**



Figura 17

Selecione o arquivo a ser inserido e clique em **Abrir**.

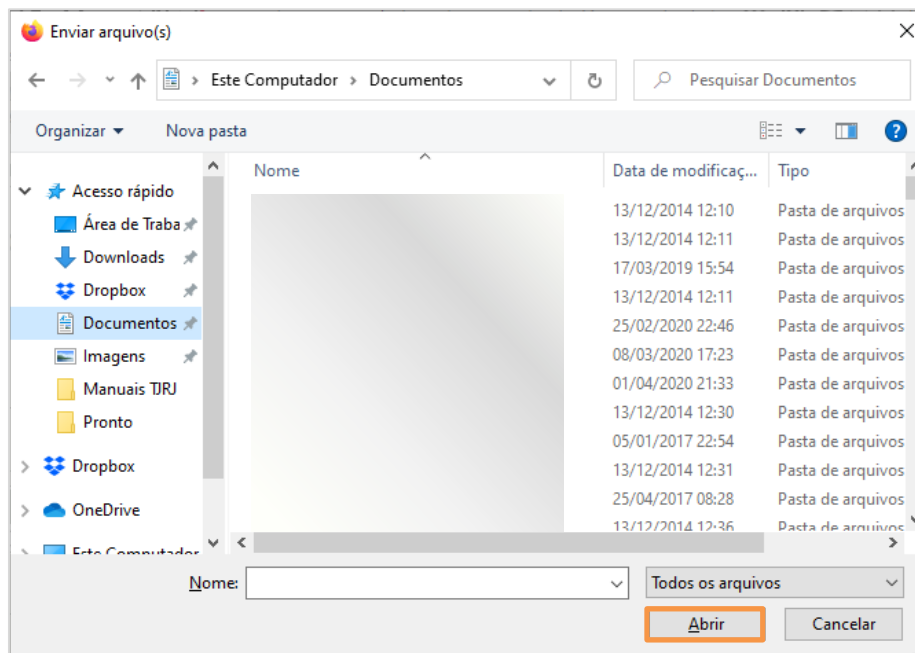


Figura 18



Ele passa a ser listado na grid, se desejar incluir outros arquivos, repita o procedimento.

E para prosseguir, vá para o tópico [1.3 Assinar Arquivos](#).

Nome	Tipo do Arquivo	Tamanho (KB)	Assinado
<input checked="" type="radio"/> Certido sem Prejuizo Processo	-- CLIQUE AQUI PARA SELECIONAR --	25	Não

Figura 19



### 1.3 Assinar Arquivos

Ao finalizar a inclusão de todos os arquivos, clique em **Assinar Arquivos**.

Nome	Tipo do Arquivo	Tamanho (KB)	Assinado
online.pdf	Certidão	0.97	Não

Figura 20

É exibida a mensagem abaixo para execução do assinador, clique em **OK** para prosseguir.

Executar um aplicativo?

“AssinadorTJPR.jnlp” é um arquivo executável. Tome cuidado, ele pode conter vírus ou instruções que podem danificar o seu computador. Tenha cuidado ao abrir este arquivo. Tem certeza que deseja executar “AssinadorTJPR.jnlp”?

Figura 21



A tela abaixo mostra que o assinador está carregando.

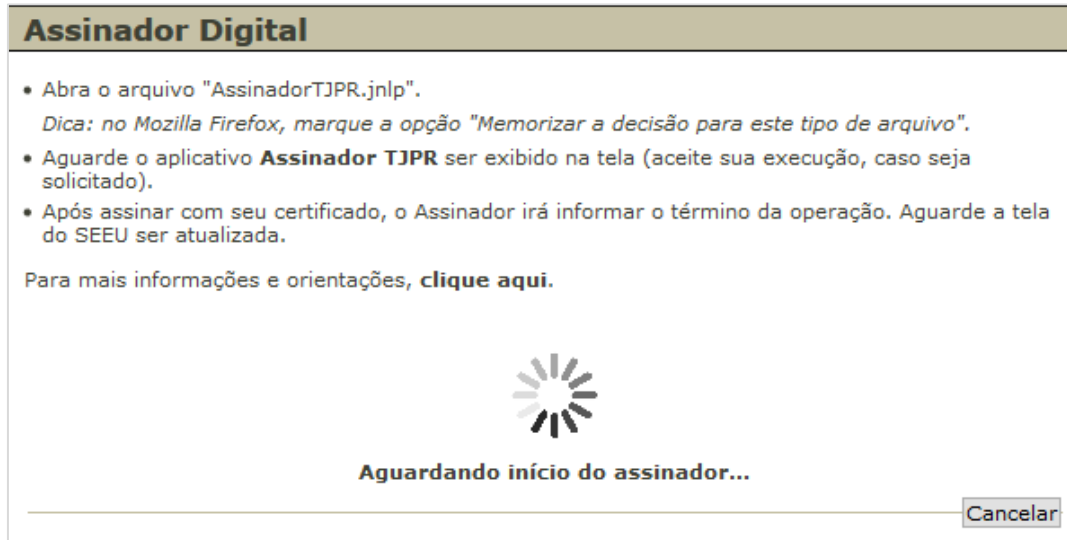


Figura 22

Quando abrir esta janela, selecione a opção 'Cartão/Token(A3)'.

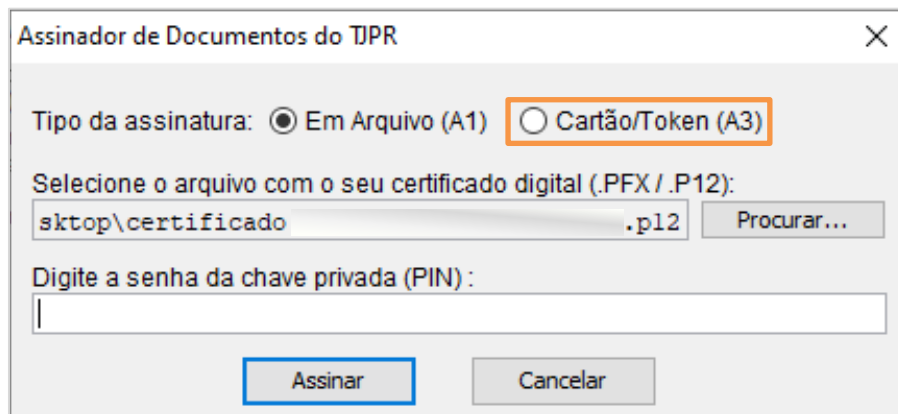


Figura 23



E clique em **Assinar**.

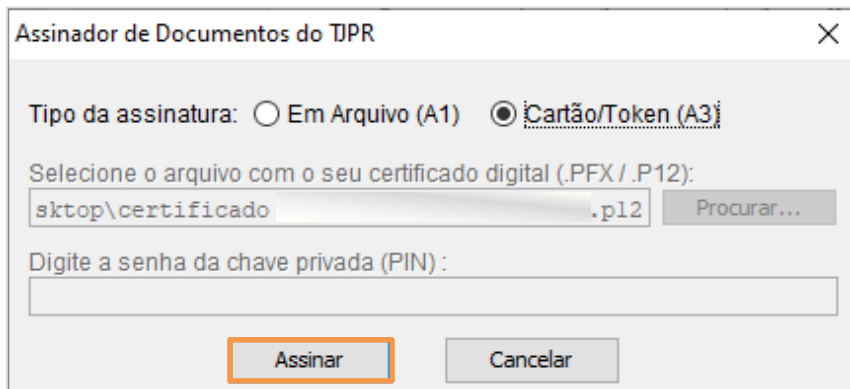


Figura 24

Abrirá a tela do seu certificado, insira a senha e clique em **OK**.

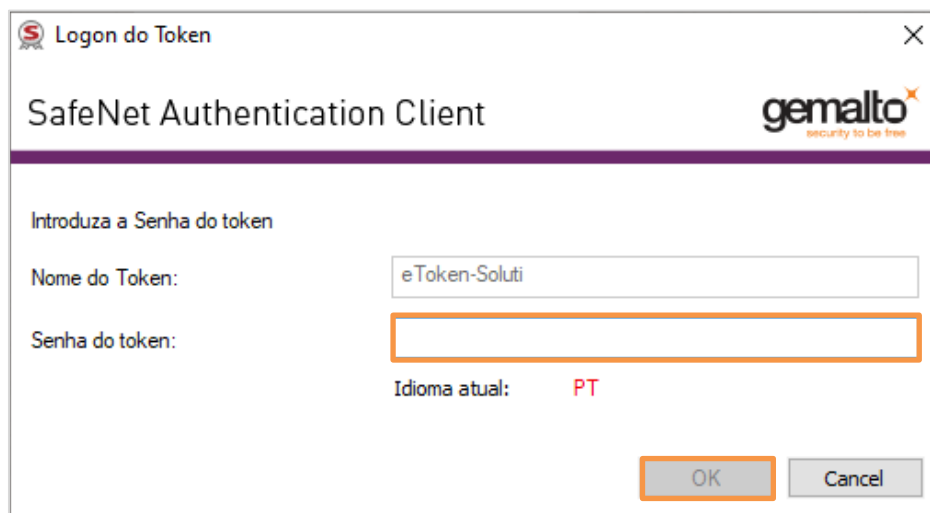


Figura 25





Após inserida a senha, o sistema retorna para a tela de arquivos com a informação que os arquivos foram assinados. Clique em **Confirmar Inclusão**.

**Inserir Arquivo**

**Digitar Texto**

\* Tipo do Arquivo: -- CLIQUE AQUI PARA SELECIONAR --

\* Outros (Descrição):

Modelo: Documento em branco

Digitar Texto

**Selecionar Arquivos e**

Selecione um ou mais arquivos do computador. O sistema tentará identificar o Tipo do Arquivo a partir do nome do arquivo selecionado.

Tamanho Máximo - PDF: 10MB

Browse... No files selected.

Nome	Tipo do Arquivo	Tamanho (KB)	Assinado
<input checked="" type="radio"/> online.pdf	Certidão	0.97	Sim

Remover

Confirmar Inclusão Cancelar

Figura 26



## 1.4 Conclusão do Parecer

O sistema retorna para a tela com informações sobre o processo, desça a barra de rolagem até o final da tela.

**Processo**

Processo: [redacted]

Vara: TJRJ - Vara Meio Fechado e Semiaberto - Final 1 e 2

Classe Processual: 386 - Execução da Pena

Assunto Principal: 7791 - Pena Privativa de Liberdade

Nível de Sigilo: [redacted] Público ⓘ

Polo Ativo: • Estado do Rio de Janeiro CPF/CNPJ: 42.498.600/0001-71 RG: Não Cadastrado

Polo Passivo: • [redacted] CPF/CNPJ: [redacted] RG: [redacted] IFR/RJ

Figura 27

Para finalizar a análise do processo, clique em **Concluir Movimento**.



**OBSERVAÇÃO:** Neste momento ainda é possível remover ou adicionar mais arquivos através dos botões **Adicionar** e **Remover**, assim como alterar a ordem dos documentos inseridos a partir dos botões **Mover Acima** e **Mover Abaixo**.



**ATENÇÃO:** Caso o botão **Concluir Movimento** não seja selecionado, a análise não é efetivada.

**Dados da Movimentação**

Tipo de Documento: CERTIDÕES DEPEN - CERTIDÃO DE BENEFÍCIO CUMPRIDO

Pedido de urgência?  (envolve pedido de tutela, liminar, arrestos, etc.)

**Arquivos**

Nome	Descrição	Tamanho (Kb)
online.pdf	Certidão	0.80

Adicionar Remover Mover Acima Mover Abaixo

Concluir Movimento Voltar

Figura 28



O sistema retorna a mensagem informando que o parecer foi juntado no processo.

✔ Parecer(es) juntado(s) ao(s) processo(s) com sucesso

**Execução** [redacted] - **(6040 dia(s) em tramitação)**

---

**Número Antigo:** [redacted]  
**Sentenciado:** [redacted] CPF/CNPJ: Não Cadastrado  
**Classe Processual:** 386 - Execução da Pena  
**Assunto Principal:** 7791 - Pena Privativa de Liberdade  
**Nível de Sigilo:** [redacted] Público ⓘ

Figura 29

E na movimentação passa a ser exibida a juntada, com a informações de devolução dos autos ao cartório.

25 registro(s) encontrado(s), exibindo de 1 até 25 500 por pág. << 1 >>

Seq. ▼	Data	Evento	Movimentado Por
25	13/05/2020 11:59:59	<b>RECEBIDOS OS AUTOS</b> Recebido do(a) DEPEN	SISTEMA SEEU
+	24	13/05/2020 11:59:59	<b>JUNTADA DE CERTIDÃO DE BENEFÍCIO CUMPRIDO</b> Depen
23	13/05/2020 11:53:19	<b>LEITURA DE REMESSA REALIZADA</b> Leitura de remessa realizada referente ao evento de seq. 21. Prazo: 1 dia corrido.	Depen

Figura 30



## 2. Histórico de Versões

Versão	Data	Descrição da alteração	Responsável
1.0	13/05/2020	Elaboração do documento.	Simone Araujo