



MANUAL PARA
USUÁRIOS EXTERNOS
INFODIP WEB

2021

SUMÁRIO

1. INTRODUÇÃO	2
2. HABILITAÇÃO	2
3. ACESSO AO SISTEMA.....	2
4. REGISTRANDO INFORMAÇÕES.....	3
5. REGISTRANDO INFORMAÇÕES EM LOTE.....	5
6. TRATANDO COMUNICAÇÕES DEVOLVIDAS.....	8
7. PESQUISANDO INFORMAÇÕES.....	11
8. COMPROVANTES DE REMESSA INDIVIDUALIZADOS	12
9. RELATÓRIOS CONSOLIDADOS	13
10.UTILIZANDO O CÓDIGO DE VERIFICAÇÃO PARA VALIDAR AS COMUNICAÇÕES.....	15
11.CONSULTANDO COMUNICAÇÕES	16
12.OUTRAS DÚVIDAS	18

1. INTRODUÇÃO

O INFODIP - Sistema de Informações de Óbitos e Direitos Políticos – tem por finalidade facilitar o envio e o processamento de informações referentes a óbitos, a condenações por improbidade administrativa e a outras situações que impactem no gozo dos direitos políticos.

A Resolução Conjunta TSE/CNJ nº 6, de 21/5/2020, instituiu o Infodip como sistemática única de envio de comunicações dessa natureza no âmbito do Poder Judiciário.

Para os órgãos habilitados, o sistema passa a permitir a consulta às comunicações encaminhadas através do sistema.

2. HABILITAÇÃO

Para a utilização do Sistema de Informações de Óbitos e Direitos Políticos - Infodip, o responsável pelo órgão comunicante (Vara Criminal, Organização Militar, Vara Cível, Cartório de Registro Civil, etc.) ou pelo órgão de consulta aos dados do cadastro (Ministério Público) deverá requerer ao Juiz da Zona Eleitoral em que estiver situada sua sede a devida habilitação (senha de acesso ao sistema).

O requerimento (modelo disponível no *site* do Tribunal Regional Eleitoral de seu estado) será necessariamente acompanhado de cópia de documento de identificação e outro que afira a condição de responsável pelo órgão comunicante (ou ato delegatório), bem como de endereço de e-mail institucional. Além do responsável, poderá ser solicitada a habilitação de 03 (três) usuários, cujo pedido será acompanhado de cópia do documento de identificação de cada um.

Efetivada a habilitação pelo cartório eleitoral, o usuário receberá a senha de acesso ao sistema no e-mail informado.

3. ACESSO AO SISTEMA

Acesse o site infodipweb.tse.jus.br/infodipweb.

The screenshot shows the login interface for the INFODIP WEB system. At the top, there is a blue header with the logo and the text 'Sistema de Informações de Óbitos e Direitos Políticos'. Below the header, there are two input fields: 'Login:' and 'Senha:'. A red arrow points to the 'Login:' field with the text 'Inserir o e-mail'. Another red arrow points to the 'Senha:' field with the text 'Inserir a senha encaminhada por e-mail'. Below the input fields, there is a green navigation bar with buttons for 'Início', 'Verificação de comprovantes', and 'Início'. The date and time '16/04/2021 às 14:07' are displayed in the top right corner.

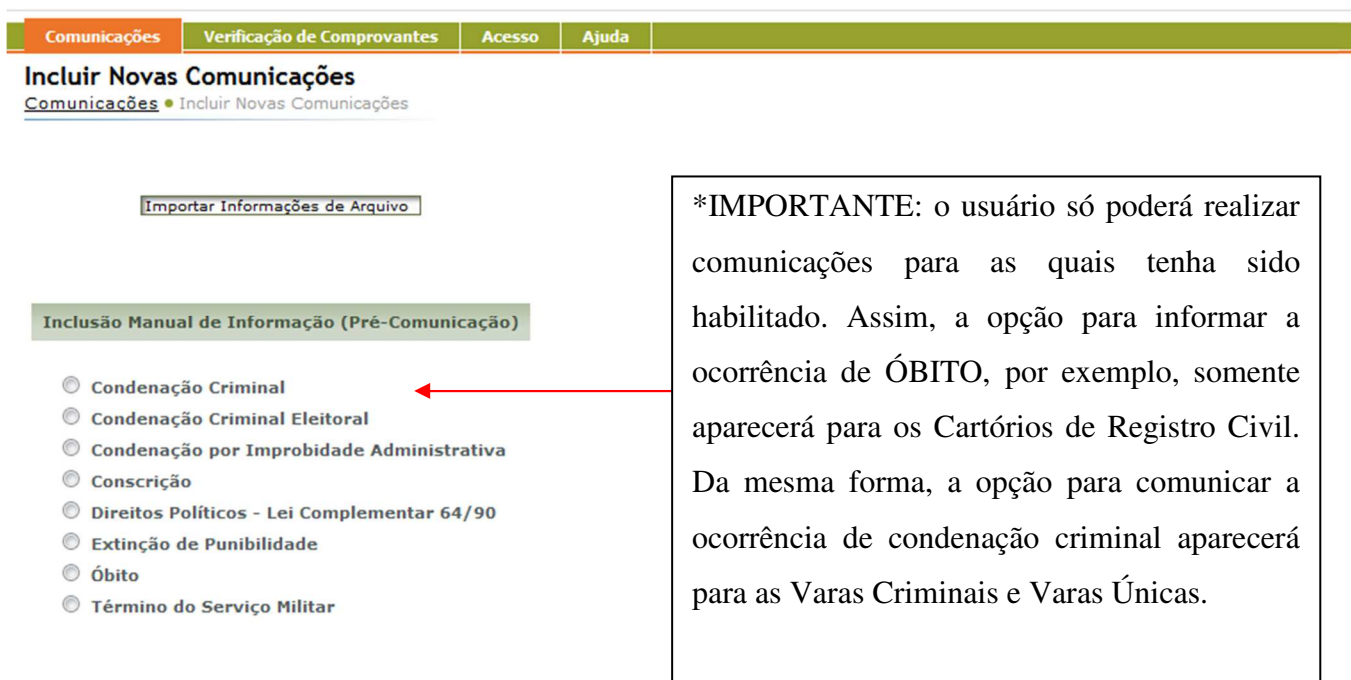
DICA IMPORTANTE: Ao realizar o primeiro acesso, o sistema irá exigir a troca da senha. Esse mesmo procedimento poderá ser realizado novamente, a qualquer momento, através do menu “Acesso”.

4. REGISTRANDO INFORMAÇÕES

1º) Na aba “Comunicações”, selecione a opção “Incluir Novas Comunicações”.



2º) Selecione o tipo de comunicação que deseja encaminhar:



3º) Preencha o formulário que aparecerá na tela e, ao final, clique sobre a opção “Adicionar”.

Adicionar Informação de Condenação Criminal (Pré-Comunicação)

Órgão* 1º JUIZADO DE VIOLÊNCIA DOMÉSTICA E FAMILIAR CONTRA A MULHER - CURITIBA

Nome do Réu*

Nome da Mãe* Não consta

Nome do Pai* Não consta

Município de Naturalidade

Nacionalidade*

Nascimento* Não consta

Gênero*
 Feminino
 Masculino

Título Eleitoral

Incidência Penal*
Limite: 200
Disponível: 200

Pena Imposta
Limite: 400
Disponível: 400

Trânsito em Julgado*

Número dos Autos*

Número dos Autos de Execução

Informações Complementares
Limite: 1000
Disponível: 1000

DICA IMPORTANTE: Ao preencher o formulário, o usuário deverá fornecer a maior quantidade de dados possível, sendo obrigatório o preenchimento dos campos com o símbolo “*”.

4º) Após o preenchimento o usuário poderá optar por: (1) consultar a informação preenchida, (2) continuar inserindo comunicações, do mesmo tipo, para a mesma pessoa, (3) inserir comunicações para outras pessoas ou, ainda, (4) excluir quaisquer das comunicações inseridas. Após concluir o preenchimento de todas as comunicações que deseja encaminhar, o usuário deverá selecionar a opção “Gravar/Enviar Comunicações” (5).

Incluir Novas Comunicações
Comunicações • Incluir Novas Comunicações




Importar Informações de Arquivo

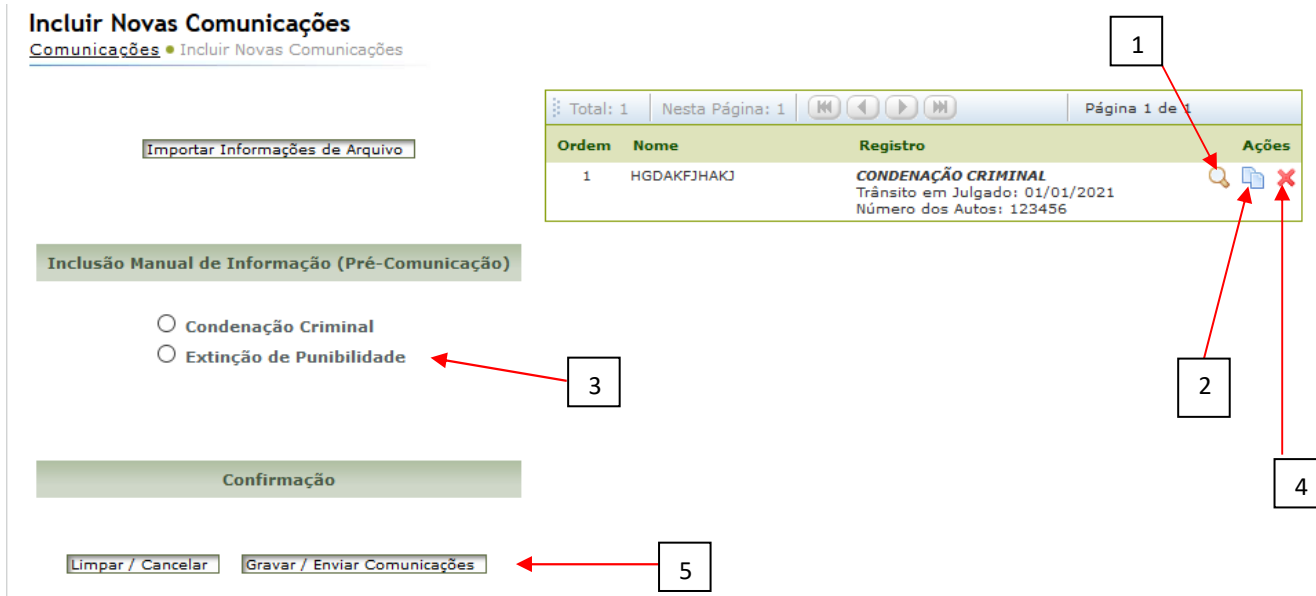
Inclusão Manual de Informação (Pré-Comunicação)

Condenação Criminal
 Extinção de Punibilidade

Confirmação

Limpar / Cancelar Gravar / Enviar Comunicações

Ordem	Nome	Registro	Ações
1	HGDAKFJHAKJ	CONDENAÇÃO CRIMINAL Trânsito em Julgado: 01/01/2021 Número dos Autos: 123456	  



5. REGISTRANDO INFORMAÇÕES EM LOTE

A Justiça Eleitoral possibilita aos usuários comunicantes que importem para o Infodip comunicações presentes em seus sistemas próprios de forma conjunta (em lote). Esta funcionalidade é opcional.

O Sistema Infodip fornece apenas as especificações técnicas necessárias para geração dos arquivos aceitos pelo sistema, não fornecendo mecanismos para tal geração. É necessário que a equipe de Tecnologia da Informação crie ou disponibilize meios para a geração dos arquivos a serem importados no Infodip Web.

1º) Gere o arquivo em XML através de ferramenta própria fornecida por sua própria equipe de informática (Cartórios de Registro Civil também podem gerar suas comunicações em txt);

2º) Na página disponível em “incluir novas comunicações” (vide título 4 deste manual) selecione “Importar Informações de Arquivo”.

Comunicações | Acesso | Ajuda

Incluir Novas Comunicações

Comunicações • Incluir Novas Comunicações

Importar Informações de Arquivo

Inclusão Manual de Informação (Pré-Comunicação)

- Condenação Criminal
- Condenação por Improbidade Administrativa
- Extinção de Punibilidade
- Interdição por Incapacidade Civil Absoluta

Confirmação

Limpar / Cancelar | Gravar / Enviar Comunicações

Ordem	Nome	Registro	Ações
1	HGDSAJHD	CONDENAÇÃO CRIMINAL Trânsito em julgado: 04/02/2015 Número dos autos: 123456	
2	FDSDSDFS	CONDENAÇÃO CRIMINAL Trânsito em julgado: 04/02/2015 Número dos autos: 6546887	

3º) Selecione o arquivo previamente gerado e, em seguida, selecione a opção “Importar”;

Arquivo para Importação

Arquivo* 2

1

4º) Verifique a existência de arquivos não aceitos pela importação e, conforme o caso, preencha novamente a comunicação informando manualmente os dados desejados. São exemplos de situações que farão o sistema rejeitar a comunicação: data do trânsito em julgado inválida; duplicidade da comunicação; informação já encaminhada previamente; etc.

Sucesso na Importação de Informações de Arquivo

Informações extraídas do arquivo com sucesso!

Arquivo: "C:\Documents and Settings\Desktop\modelo-testes.xml"
Operação: 01/03/2015 14:59:45

RESSALVAS:

- A informação 3 não foi processada porque já consta no sistema;
- A informação 7 não foi processada porque já consta no sistema;
- A informação 8 não foi processada porque já consta no sistema;
- A informação 9 não foi processada porque já consta no sistema;
- A informação 11 não foi processada porque já consta no sistema;
- A informação 12 não foi processada porque já consta no sistema;
- A informação 13 não foi processada porque já consta no sistema;
- A informação 14 não foi processada porque o conscrito não pode ter menos de 17 anos;
- A informação 15 não foi processada porque já consta no sistema;
- A informação 16 não foi processada porque a data do trânsito em julgado da condenação informada é uma data futura;
- A informação 17 não foi processada porque o nome não foi informado;
- A informação 18 não foi processada porque já consta no sistema.

*Clique sobre a comunicação para obter mais detalhes sobre ela.

*Caso deseje, para controle interno, imprima a tela com as comunicações rejeitadas.

Visualizar Impressão

Fechar e Conferir

*Feche a tela e confira as comunicações efetivamente importadas.

5º) Verifique as comunicações importadas, importe um novo lote de comunicações ou, ainda, insira manualmente novas comunicações. Caso não tenha mais nada a comunicar, selecione a opção "Gravar/Enviar Comunicações".

Comunicações | Acesso | Ajuda

Incluir Novas Comunicações

Comunicações > Incluir Novas Comunicações

Importar Informações de Arquivo

Inclusão Manual de Informação (Pré-Comunicação)

- Condenação Criminal
- Condenação por Improbabilidade Administrativa
- Extinção de Punibilidade
- Interdição por Incapacidade Civil Absoluta

Confirmação

Limpar / Cancelar | Gravar / Enviar Comunicações

Total: 2 | Nesta Página: 2 | Página 1 de 1

Ordem	Nome	Registro	Ações
1	HGDSAJHD	CONDENAÇÃO CRIMINAL Trânsito em julgado: 04/02/2015 Número dos autos: 123456	
2	FDFDSFDS	CONDENAÇÃO CRIMINAL Trânsito em julgado: 04/02/2015 Número dos autos: 6546887	

*Se desejar importe mais lotes de comunicações.

*Se desejar, inclua manualmente novas comunicações.

*Visualize, altere, inclua nova comunicação para a mesma pessoa, ou exclua uma comunicação incluída.

6. TRATANDO COMUNICAÇÕES DEVOLVIDAS

Eventualmente, a Justiça Eleitoral poderá solicitar a complementação ou a confirmação da comunicação encaminhada. Nestes casos, o operador deverá revisar a comunicação ou, se for o caso, cancelá-la.

Passo a passo:

1º) Clique sobre a aba “Devolvidas” e selecione a comunicação que deseja revisar.

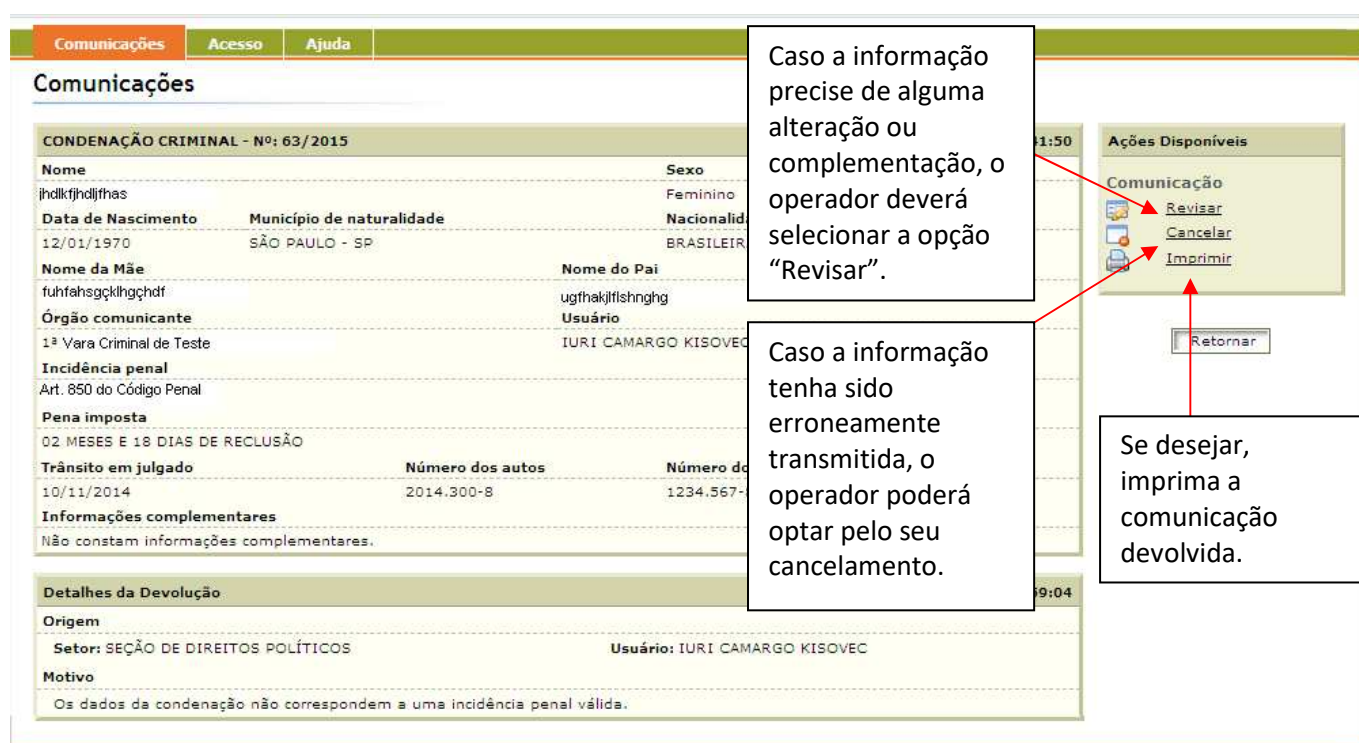


The screenshot shows the 'Comunicações' interface with the following elements:

- Navigation tabs: **Comunicações**, Acesso, Ajuda.
- Section: **Comunicações**
- Buttons: Incluir Novas Comunicações, **Devolvidas (1)**, Encaminhadas, Canceladas.
- Table with columns: Número, Tipo, Nome do Eleitor, Inclusão.
- Table content:

Número	Tipo	Nome do Eleitor	Inclusão
63/2015	Condenação Criminal	kjhtfdkjfhkdsjh	27/02/2015

2º) Indique se pretende “Revisar” ou “Cancelar” a informação.



The screenshot shows a detailed view of a communication with the following information:

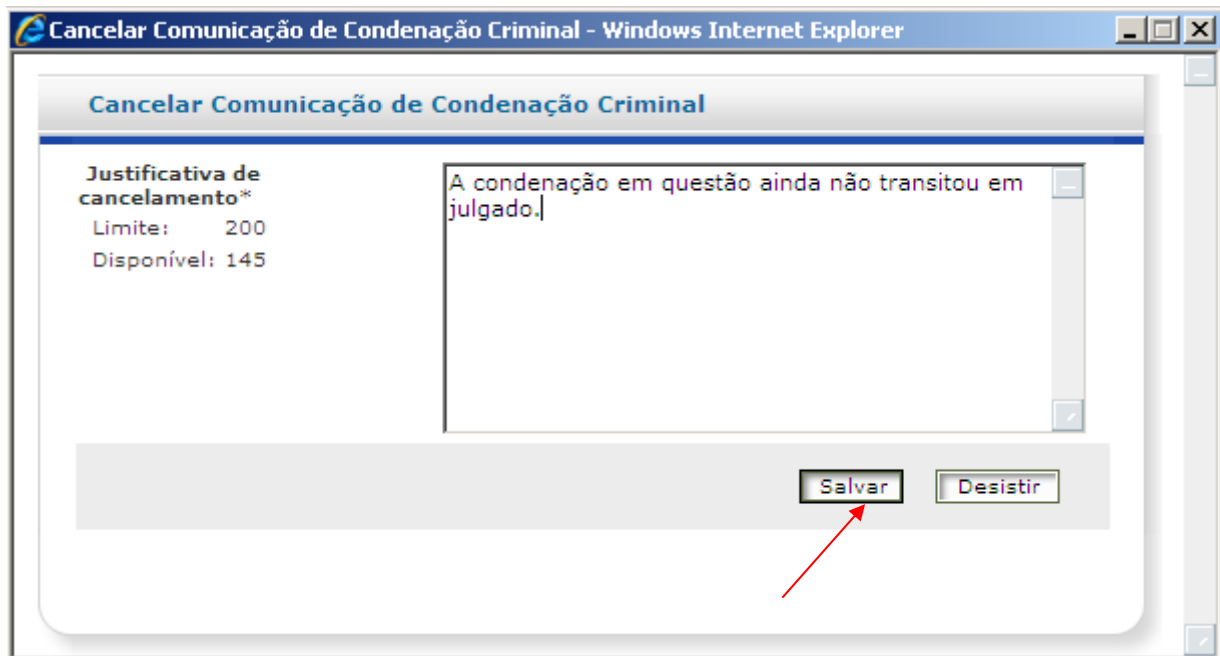
- Section: **Comunicações**
- Header: **CONDENAÇÃO CRIMINAL - Nº: 63/2015**
- Fields:

Nome	Sexo	
Data de Nascimento	Município de naturalidade	
Nome da Mãe	Nome do Pai	
Órgão comunicante	Usuário	
Incidência penal		
Pena imposta		
Trânsito em julgado	Número dos autos	Número do
Informações complementares		
- Buttons: **Revisar**, **Cancelar**, **Imprimir**, **Retornar**.

Callout boxes provide instructions:

- Caso a informação precise de alguma alteração ou complementação, o operador deverá selecionar a opção “Revisar”.**
- Caso a informação tenha sido erroneamente transmitida, o operador poderá optar pelo seu cancelamento.**
- Se desejar, imprima a comunicação devolvida.**

- a) Caso o operador deseje “cancelar” a comunicação, deverá justificar o motivo do cancelamento e confirmar a operação.



Cancelar Comunicação de Condenação Criminal - Windows Internet Explorer

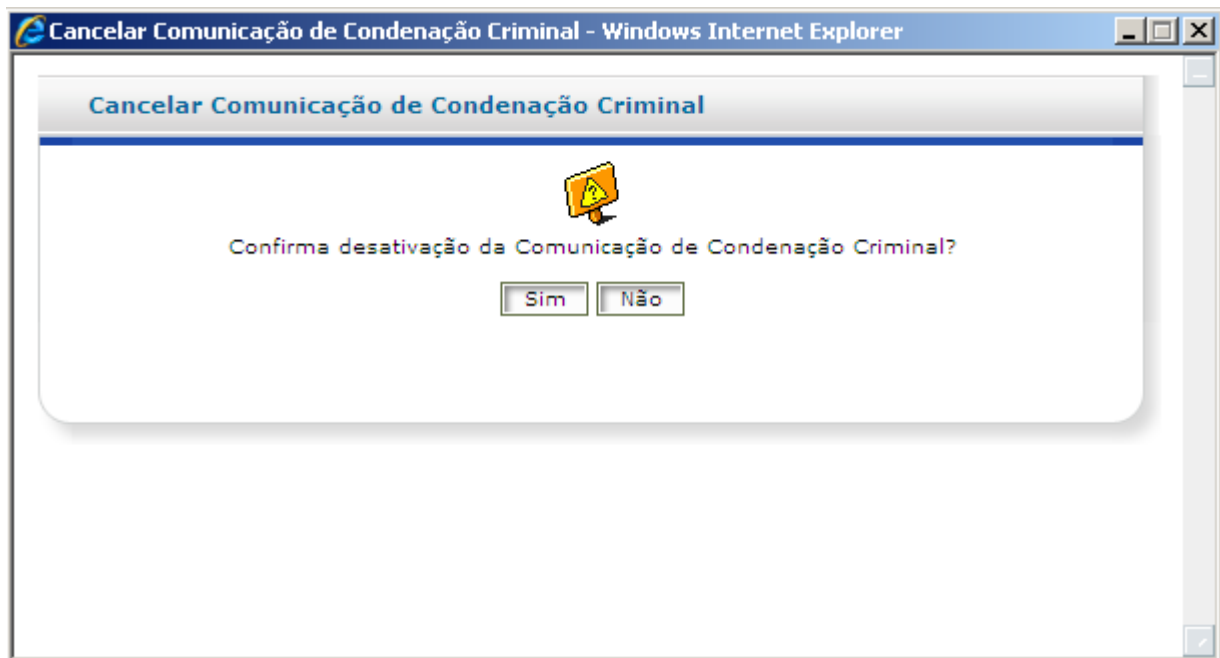
Cancelar Comunicação de Condenação Criminal

Justificativa de cancelamento*

Limite: 200
Disponível: 145

A condenação em questão ainda não transitou em julgado.]

Salvar Desistir



Cancelar Comunicação de Condenação Criminal - Windows Internet Explorer

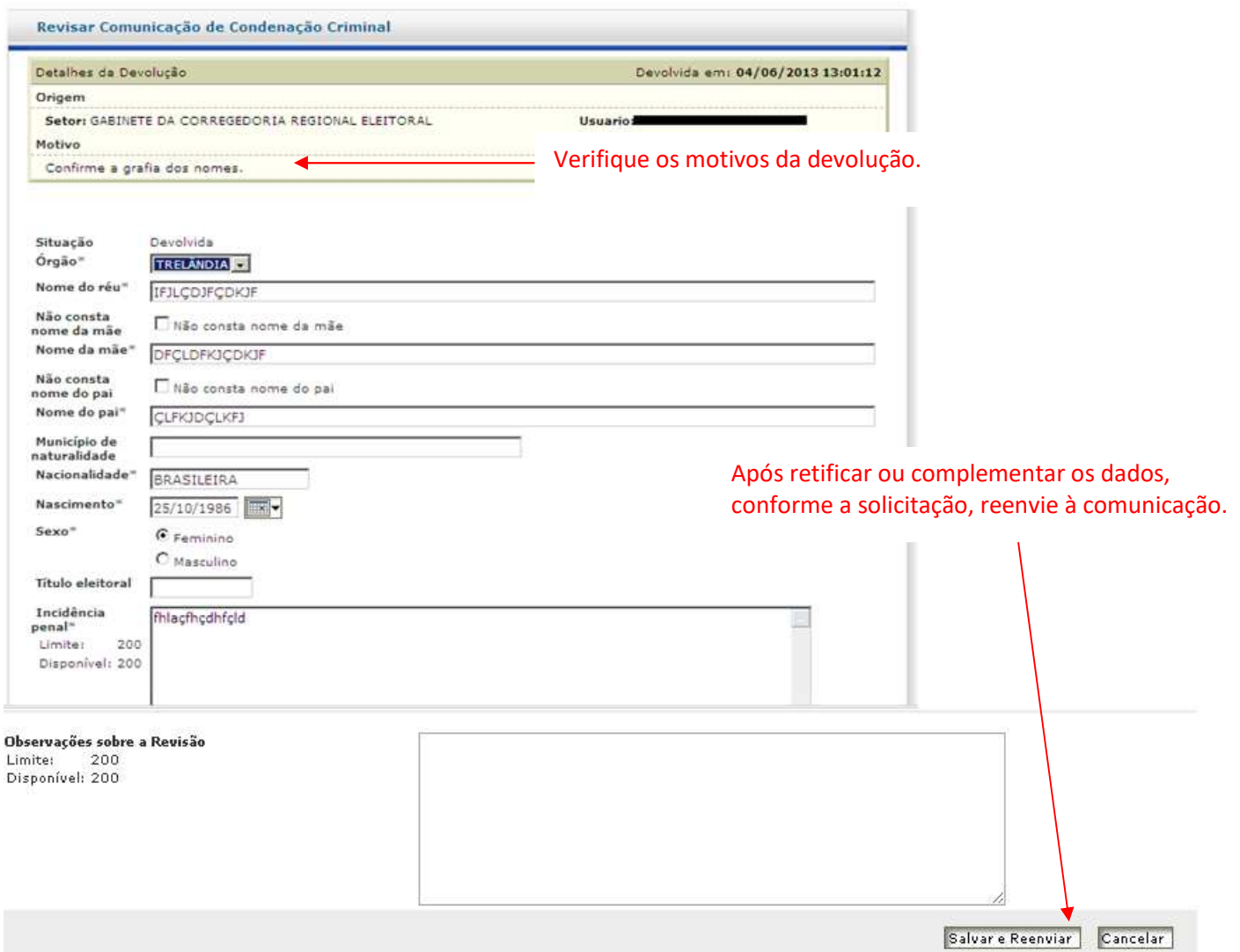
Cancelar Comunicação de Condenação Criminal

Confirma desativação da Comunicação de Condenação Criminal?

Sim Não

b) Caso o operador deseje “revisar” a comunicação, deverá atentar ao motivo da devolução e retificar ou complementar os dados do formulário encaminhado.

IMPORTANTE: Caso nenhum dado seja alterado, o órgão comunicante deverá, necessariamente, preencher o campo “Observações sobre a Revisão”.



Revisar Comunicação de Condenação Criminal

Detalhes da Devolução Devolvida em: 04/06/2013 13:01:12

Origem
Setor: GABINETE DA CORREGEDORIA REGIONAL ELEITORAL Usuario: [redacted]

Motivo
Confirme a grafia dos nomes. ← Verifique os motivos da devolução.

Situatção: Devolvida

Órgão*: TRELANDIA

Nome do réu*: IFJLÇDJFÇDKJF

Não consta nome da mãe Não consta nome da mãe

Nome da mãe*: DFÇLDFKJÇDKJF

Não consta nome do pai Não consta nome do pai

Nome do pai*: ÇLFKJDÇLKFJ

Município de naturalidade: [empty]

Nacionalidade*: BRASILEIRA

Nascimento*: 25/10/1986

Sexo*: Feminino Masculino

Título eleitoral: [empty]

Incidência penal*: fhlaçfhçdhfçld
Limite: 200
Disponível: 200

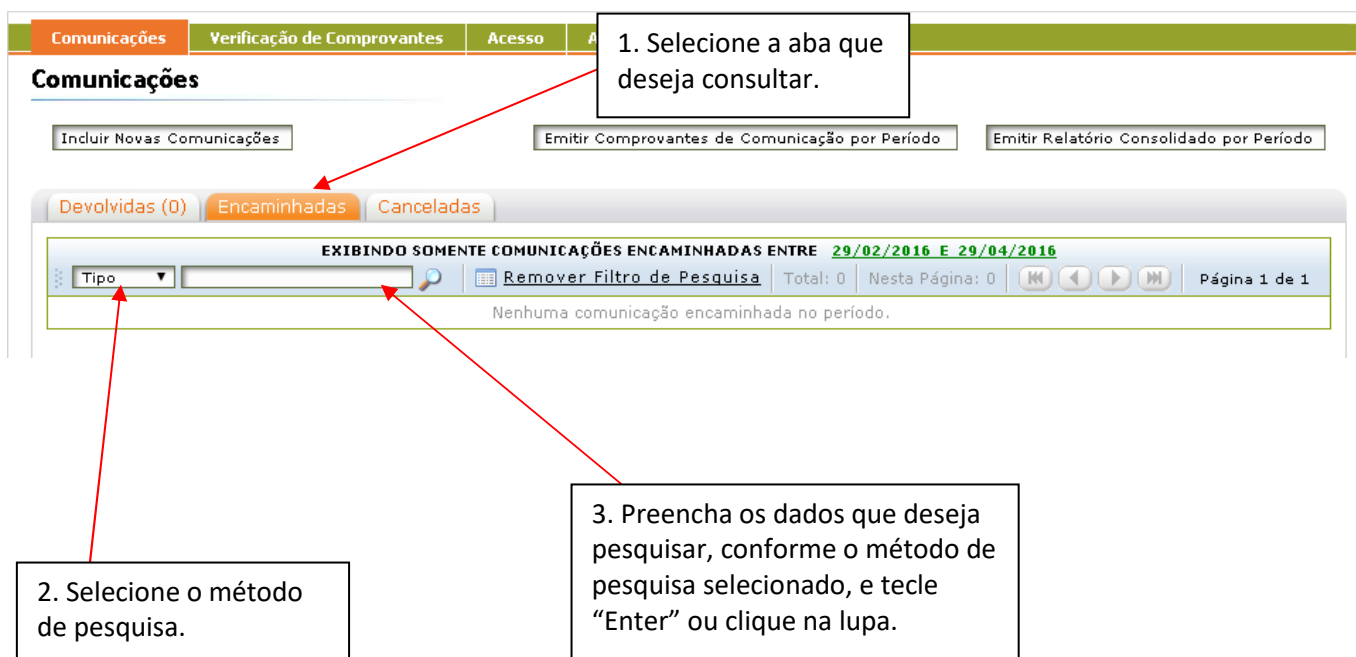
Observações sobre a Revisão
Limite: 200
Disponível: 200

Após retificar ou complementar os dados, conforme a solicitação, reenvie à comunicação.

Salvar e Reenviar Cancelar

7. PESQUISANDO INFORMAÇÕES

1º) Para pesquisar informações, em “Comunicações”, selecione o “tipo” de comunicação que deseja verificar (devolvidas, encaminhadas ou canceladas) e o método de pesquisa (número da comunicação, nome do eleitor ou data de inclusão).



1. Selecione a aba que deseja consultar.

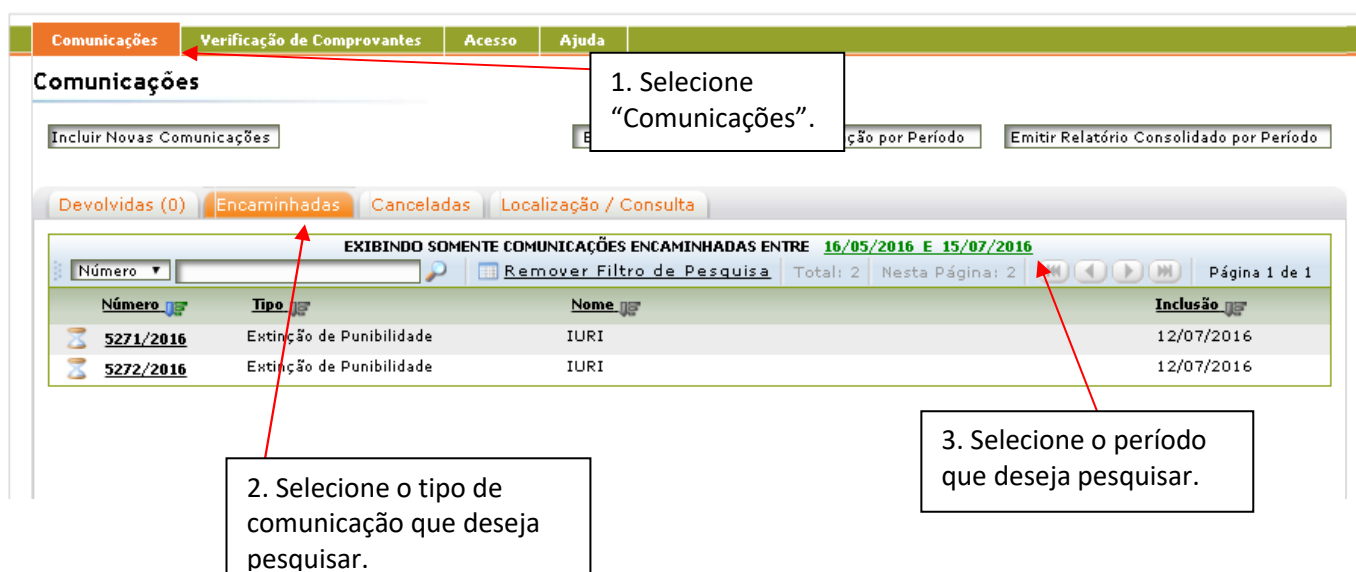
2. Selecione o método de pesquisa.

3. Preencha os dados que deseja pesquisar, conforme o método de pesquisa selecionado, e teclé “Enter” ou clique na lupa.

EXIBINDO SOMENTE COMUNICAÇÕES ENCAMINHADAS ENTRE 29/02/2016 E 29/04/2016

Nenhuma comunicação encaminhada no período.

2º) Para realizar pesquisas por período, em “Comunicações”, selecione o tipo de comunicação que deseja verificar (encaminhadas ou canceladas) e o período que deseja exibir na tela.



1. Selecione “Comunicações”.

2. Selecione o tipo de comunicação que deseja pesquisar.

3. Selecione o período que deseja pesquisar.

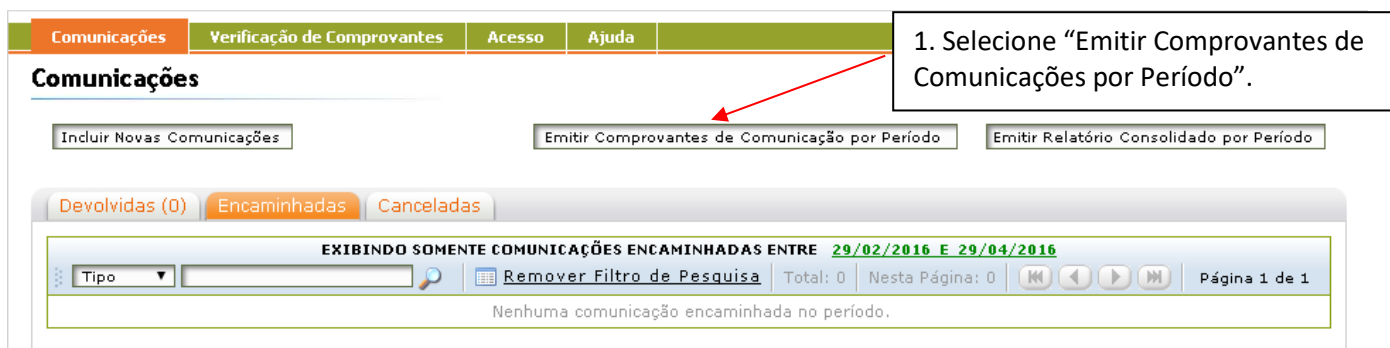
EXIBINDO SOMENTE COMUNICAÇÕES ENCAMINHADAS ENTRE 16/05/2016 E 15/07/2016

Número	Tipo	Nome	Inclusão
5271/2016	Extinção de Punibilidade	IURI	12/07/2016
5272/2016	Extinção de Punibilidade	IURI	12/07/2016

8. COMPROVANTES DE REMESSA INDIVIDUALIZADOS

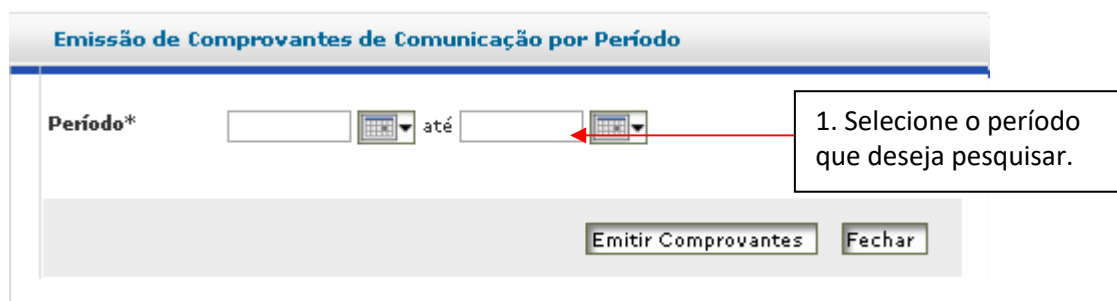
1º) Para obter comprovantes individualizados por período, selecione na aba “Comunicações” a opção “Emitir Comprovantes de Comunicação por Período”, informe o período desejado e, após, imprima as comunicações encaminhadas à Justiça Eleitoral em um determinado período.

Importante: esta ferramenta informa um código de verificação que pode, posteriormente, ser verificado na página principal de acesso ao Sistema Infodip.



1. Selecione “Emitir Comprovantes de Comunicações por Período”.

2º) Informe o período das comunicações encaminhadas para fornecimento de comprovante.



1. Selecione o período que deseja pesquisar.

3º) O sistema exibirá todas as comunicações encaminhadas em um determinado período, com informações detalhadas. Cada comunicação possuirá um código de verificação que poderá ser utilizado para confirmar a autenticidade de determinado comprovante, bem como o *status* do tratamento da comunicação junto a Justiça Eleitoral.

**Comprovante de Comunicação à Justiça Eleitoral**

CONDENAÇÃO CRIMINAL - Nº: 17880/2021-PR

Comunicado em: 15/04/2021 14:34:21

Processado em: 15/04/2021 15:23:40

SITUAÇÃO: **ARQUIVADA** em 15/04/2021 por SISTEMA (automático)

Nome	Gênero	Título Eleitoral
██████████	Masculino	Não Informado
Data de Nascimento	Município de Naturalidade	Nacionalidade
██████████	██████████	BRASILEIRO
Nome da Mãe	Nome do Pai	
██████████	██████████	
Órgão Comunicante	Usuário Transmissor	
1º JUIZADO DE VIOLÊNCIA DOMÉSTICA E FAMILIAR CONTRA A MULHER - CURITIBA	██████████	
Incidência Penal		
incidencia penal		
Pena Imposta		
pena		
Trânsito em Julgado	Número dos Autos	
05/04/2021	123456789	
Informações Complementares		

1. Verifique os dados das comunicações encaminhadas naquele período. Se desejar imprima a(s) página(s) de uma ou de várias comunicações. Perceba que cada uma delas possui um código de verificação.

Os dados acima refletem a situação da comunicação no momento da emissão deste comprovante. A autenticidade do documento e a situação atualizada da comunicação são passíveis de verificação pública por meio do Sistema INFODIP, acessível através do endereço <https://infodiphmg.tse.jus.br/infodipweb/>. Código de Verificação: ██████████f854b. ←

9. RELATÓRIOS CONSOLIDADOS

Para obter comprovantes de remessa de comunicações, de forma consolidada, por período:

1º) Selecione na aba “Comunicações” a opção “Emitir Relatório Consolidado por Período”; informe o período desejado e, após, imprima as comunicações encaminhadas à Justiça Eleitoral em um determinado período.

Importante: esta ferramenta informa um código de verificação que pode, posteriormente, ser verificado na página principal de acesso ao Sistema Infodip.

1. Selecione "Emitir Relatório Consolidado por Período".

Comunicações Verificação de Comprovantes Acess

Comunicações

Incluir Novas Comunicações Emitir Comprovantes de Comunicação por Período Emitir Relatório Consolidado por Período

Devolvidas (0) Encaminhadas Canceladas

EXIBINDO SOMENTE COMUNICAÇÕES ENCAMINHADAS ENTRE 29/02/2016 E 29/04/2016

Tipo [] Remover Filtro de Pesquisa Total: 0 Nesta Página: 0 Página 1 de 1

Nenhuma comunicação encaminhada no período.

Emissão de Relatório Consolidado de Comunicações por Período

Período* [] até []

Emitir Relatório Fechar

2º) O sistema exibirá todas as comunicações encaminhadas em um determinado período de forma consolidada. Cada comunicação possuirá um código de verificação que poderá ser utilizado para confirmar a autenticidade de determinado comprovante, bem como o *status* do tratamento da comunicação junto a Justiça Eleitoral.



TRIBUNAL SUPERIOR ELEITORAL

16 de Abril de 2021, às 15:06:17

Relatório Consolidado de Comunicações à Justiça Eleitoral entre 01/04/2021 e 16/04/2021

1. Cada tipo de comunicação aparecerá em um relatório próprio, consolidado.

COMUNICAÇÕES DE CONDENAÇÃO CRIMINAL

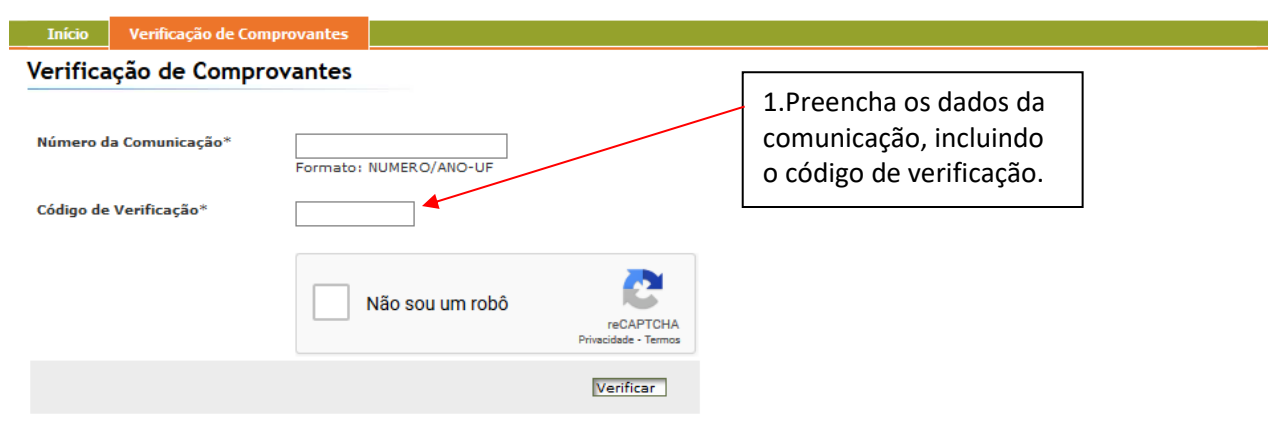
2. Cada comunicação possui um código de verificação, que poderá ser utilizado para confirmar a autenticidade e o status da comunicação.

TOTAL DE COMUNICAÇÕES TRANSMITIDAS NO PERÍODO: 4
CONDENAÇÕES OCORRIDAS EM: 02/2021 e 04/2021

Comunicação	Nome	Trânsito em Julgado	Data Comunicação	Cód.Verificação
17874/2021-PR	[REDACTED]	06/04/2021	09/04/2021	84b9 [REDACTED] 4a6
17876/2021-PR	[REDACTED]	06/04/2021	09/04/2021	196b [REDACTED] 10b
17880/2021-PR	[REDACTED]	05/04/2021	15/04/2021	9f6a [REDACTED] 54b
17881/2021-PR	[REDACTED]	02/02/2021	15/04/2021	2a95 [REDACTED] d5e

10. UTILIZANDO O CÓDIGO DE VERIFICAÇÃO PARA VALIDAR AS COMUNICAÇÕES


Para validar as comunicações encaminhadas através do Sistema Infodip (por qualquer órgão externo), o usuário poderá utilizar a ferramenta de validação disponibilizada pelo próprio Sistema Infodip (antes ou depois da realização do login). Para isso, basta selecionar a opção “Verificação de Comprovantes” e, após, preencher os dados da comunicação.



Verificação de Comprovantes

Número da Comunicação*
Formato: NUMERO/ANO-UF

Código de Verificação*

Não sou um robô 
reCAPTCHA
Privacidade - Termos

1. Preencha os dados da comunicação, incluindo o código de verificação.

2. Verifique a autenticidade e os dados básicos da comunicação encaminhada à Justiça Eleitoral, incluindo a situação atual de tratamento da comunicação.

Verificação de Comprovantes

Autenticidade do comprovante **confirmada** com os seguintes dados atualizados:

Situação: Arquivada pela Justiça Eleitoral (12/04/2021 14:40:56).

CONDENAÇÃO CRIMINAL - Nº: 17874/2021-PR		Comunicado em: 09/04/2021 17:22:20
Órgão Comunicante		
1º JUIZADO DE VIOLÊNCIA DOMÉSTICA E FAMILIAR CONTRA A MULHER - CURITIBA		
Nome do Réu	Trânsito em Julgado	Número dos Autos
<input type="text"/>	06/04/2021	1432423141234123

Consulta realizada em: 16/04/2021 15:29:48 usando o código de verificação

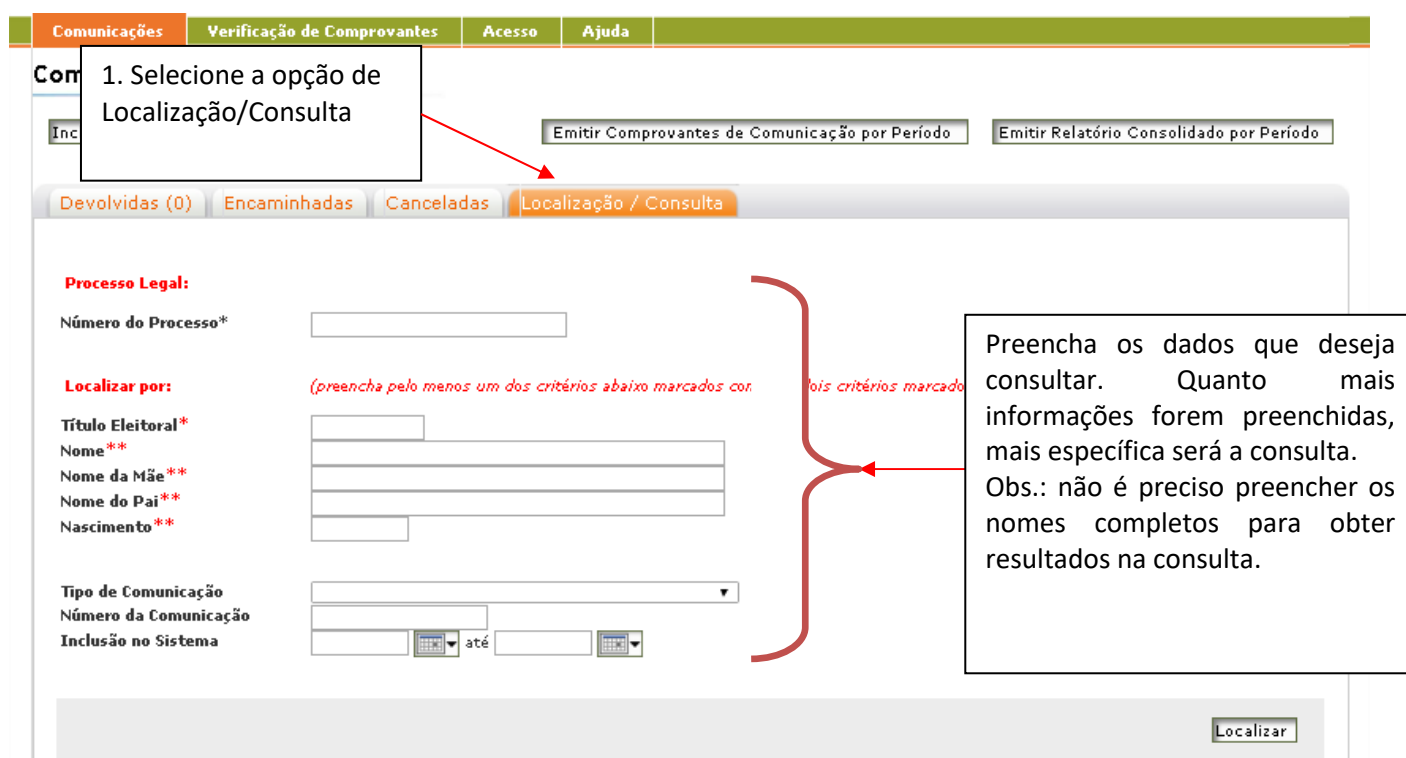
Dúvidas acerca da comunicação podem ser dirimidas através do endereço eletrônico zona177@tre-pr.jus.br.

11. CONSULTANDO COMUNICAÇÕES

Os usuários habilitados para a realização de consultas ao Sistema Infodip poderão, no cumprimento de suas atividades funcionais, acessar a base de dados da ferramenta, podendo consultar as informações recebidas pelo Sistema Infodip que, eventualmente, envolvam situações de interesse do órgão externo.

Assim, por exemplo, é possível obter o histórico de condenações de uma determinada pessoa na esfera cível ou criminal, bem como informações sobre o óbito e sobre situações que podem ensejar inelegibilidade de um determinado eleitor (como demissão do serviço público, condenação por órgão colegiado em situações específicas, cassação de mandato eletivo, etc.).

1º) Na aba “Comunicações”, selecione a opção “Localização/Consulta” e preencha os dados da consulta;



1. Selecione a opção de Localização/Consulta

Emitir Comprovantes de Comunicação por Período Emitir Relatório Consolidado por Período

Devolvidas (0) Encaminhadas Canceladas **Localização / Consulta**

Processo Legal:
Número do Processo*

Localizar por: *(preencha pelo menos um dos critérios abaixo marcados com dois critérios marcados)*

Título Eleitoral*
 Nome**
 Nome da Mãe**
 Nome do Pai**
 Nascimento**

Tipo de Comunicação
 Número da Comunicação
 Inclusão no Sistema até

Localizar

Preencha os dados que deseja consultar. Quanto mais informações forem preenchidas, mais específica será a consulta.
 Obs.: não é preciso preencher os nomes completos para obter resultados na consulta.

ATENÇÃO:

- O uso da ferramenta se destina ao cumprimento de atividades funcionais. Assim, a consulta será realizada mediante a consignação do número do processo a ser instruído com os dados da consulta.
- Os dados exibidos são um espelho das informações encaminhadas à Justiça Eleitoral, sendo, portanto, de competência dos órgãos comunicantes.

2º) Selecione a comunicação sobre a qual deseja obter mais detalhes.

Devolvidas (0) Encaminhadas Canceladas Localização / Consulta

Total: 200 Nesta Página: 20 Página 1 de 10

Nova Consulta

Número	Tipo	Nome	Inclusão
345/2013	Condenação Criminal	EDUARDO	24/06/2013
914/2013	Extinção de Punibilidade	DANIEL M	27/06/2013
1330/2013	Condenação Criminal	JOAO	02/07/2013
1930/2013	Condenação Criminal	ANDRÉ FA	05/07/2013
3264/2013	Extinção de Punibilidade	ROSELI FA	12/07/2013
5675/2013	Condenação Criminal	VANDERLE	26/07/2013
7260/2013	Conscrição	BRUNO FA	07/08/2013
7905/2013	Condenação Criminal	RENATO C	12/08/2013
10618/2013	Condenação Criminal	JULIANO F	27/08/2013
10824/2013	Término do Serviço Militar	MAXWEL F.	28/08/2013
11694/2013	Condenação Criminal	MAURO SE	03/09/2013
11788/2013	Término do Serv		04/09/2013
11801/2013	Extinção de Pun		04/09/2013
11809/2013	Extinção de Pun		04/09/2013
11963/2013	Extinção de Punibilidade	MAURI FA	04/09/2013
12162/2013	Término do Serviço Militar	PATRICK F	06/09/2013
12810/2013	Extinção de Punibilidade	GERALDO	11/09/2013
14005/2013	Extinção de Punibilidade	LUIZ CARL	18/09/2013
15105/2013	Extinção de Punibilidade	SILVIO FA	25/09/2013
15350/2013	Extinção de Punibilidade	GISELE FA	26/09/2013

Selecione a comunicação que deseja verificar.

3º) Verifique os dados da comunicação consultada e, conforme o caso, imprima um comprovante com os dados obtidos.

CONDENAÇÃO CRIMINAL - Nº: 11694		Comunicado em: 03/09/2013 16:07:03 Processado em: 06/09/2013 19:39:27	Ações Disponíveis
Nome MAURO		Título Eleitoral Não Informado	Comunicação Emitir Comprovante
Data de Nascimento 24/02/1972	Município de naturalidade CURITIBA - PR	Nacionalidade BRASILEIRO	Retornar à Pesquisa
Nome da Mãe THEREZINHA	Nome do Pai ANTONIO	Responsável pelo cadastro no TRE (comunicação manual) FÁBIO	Comunicações com Individualização Idêntica No Cadastro Eleitoral: 41938/2014
Órgão comunicante 1 VARA CRIMINAL DE CURITIBA/PR	Incidência penal Art. 180, do Código Penal	Pena imposta 01 ano e 06 meses de reclusão, em regime aberto, e multa de 15 dias	
Trânsito em julgado 29/07/2013	Número dos autos	Número dos autos de execução	
Informações complementares N.º Sicc: [REDACTED]			

Imprima um comprovante com os dados da comunicação

Acesse outras comunicações relacionadas à mesma pessoa.



12. OUTRAS DÚVIDAS

A Justiça Eleitoral estará a sua disposição para o esclarecimento de eventuais dúvidas. Para tanto, recomenda-se contatar a Zona Eleitoral responsável por seu cadastramento. Os dados para contato junto a sua Zona Eleitoral podem ser obtidos através do endereço: <https://www.tse.jus.br/eleitor/cartorios-e-zonas-eleitorais/pesquisa-a-zonas-eleitorais> ou no site do Tribunal Regional Eleitoral de seu estado.