



**PODER JUDICIÁRIO**  
ESTADO DO RIO DE JANEIRO

## **RELATÓRIO GERENCIAL**

**FONTES 1.501.230 e 1.760.232**

**SECRETARIA-GERAL DE PLANEJAMENTO, COORDENAÇÃO E FINANÇAS**

**Mensal - Janeiro 2025**

FONTE 1.501.230 - RECURSOS PRÓPRIOS - FLUXO DE RECEITA E DESPESA - 2025

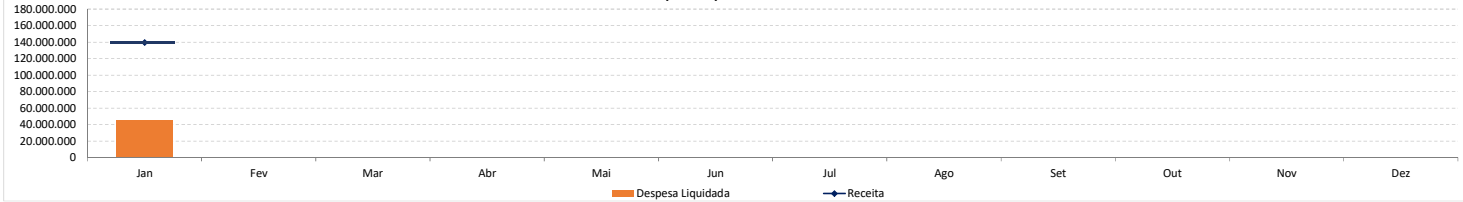
Receita	Jan	Fev	Mar	Abr	Mai	Jun	Jul	Ago	Set	Out	Nov	Dez	Total	Média Mensal
Receitas Correntes	108.051												108.051	108.051
Impostos, Taxas e Contribuições de Melhoria	4.494												4.494	4.494
Taxas pela Prestação de Serviços	4.494												4.494	4.494
Receita Patrimonial	53.988												53.988	53.988
Aluguéis e Arrendamentos	265												265	265
Cessão do Direito de Operac. de Pagamentos	27.109												27.109	27.109
Demais Receitas Patrimoniais														
Remuneração de Depósitos Bancários*														
Juros de Títulos de Renda*	26.613												26.613	26.613
Juros de Títulos de Renda - Cotas Renda Fixa*														
Receita de Serviços														
Inscrição em Concursos e Processos Seletivos														
Serviços Administrativos e Comerciais Gerais														
Outras Receitas Correntes	49.569												49.569	49.569
Diversos	235												235	235
Outras Receitas - Primárias - Demais Receitas														
Outras Restituições														
Outros Ressarcimentos														
Remuneração de Depósitos Judiciais	49.334												49.334	49.334
Receitas Intraorçamentárias Correntes	31.508												31.508	31.508
Outros Ressarcimentos														
Outros Serviços														
Receita Patrimonial - Permissões de Uso	231												231	231
Remuneração de Depósitos Judiciais	31.277												31.277	31.277
Total	139.558												139.558	139.558

Nota: \* 1 - A partir de janeiro/2025, a demonstração da Receita Financeira da Fonte 1.501.230 passou a integrar este quadro de receita deixando de ser informada separadamente ao final do relatório.

Despesa Liquidada	Jan	Fev	Mar	Abr	Mai	Jun	Jul	Ago	Set	Out	Nov	Dez	Total	Média Mensal
Despesas Correntes	46.012												46.012	46.012
Outras Despesas Correntes	46.012												46.012	46.012
Auxílio Alimentação	15.329												15.329	15.329
Auxílio Transporte	5.229												5.229	5.229
Despesas de Exercícios Anteriores	1.093												1.093	1.093
Indenizações e Restituições														
Obrigações Tributárias e Contributivas														
Outros Benefícios Assist. do Servidor e do Militar	7.757												7.757	7.757
Outros Serviços de Terceiros - Pessoa Jurídica	16.604												16.604	16.604
Total	46.012												46.012	46.012

Receita x Despesa Liquidada	Jan	Fev	Mar	Abr	Mai	Jun	Jul	Ago	Set	Out	Nov	Dez	Total	Média Mensal
Receita	139.558												139.558	139.558
Despesa Liquidada	46.012												46.012	46.012
Resultado	93.547												93.547	93.547

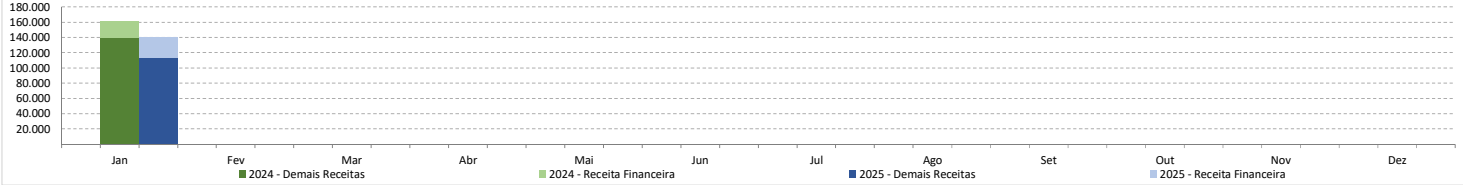
Receita x Despesa Liquidada - 2025



COMPARATIVO - 2024 x 2025

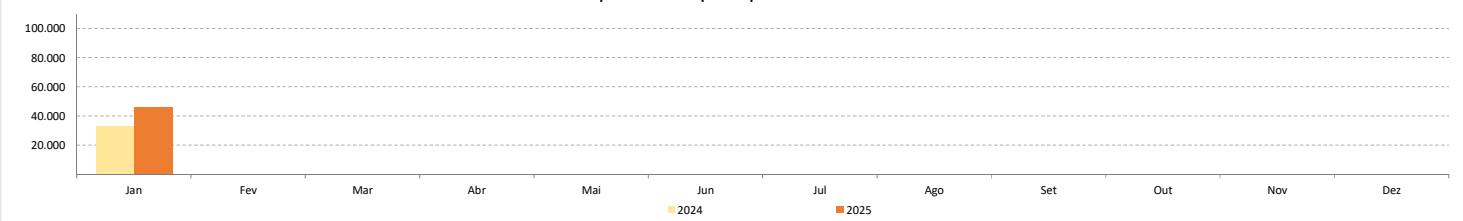
Receita	Jan	Fev	Mar	Abr	Mai	Jun	Jul	Ago	Set	Out	Nov	Dez	Total	Média Mensal
2024	160.970												160.970	160.970
Demais Receitas	138.648												138.648	138.648
Receita Financeira	22.322												22.322	22.322
2025	139.558												139.558	139.558
Demais Receitas	112.945												112.945	112.945
Receita Financeira	26.613												26.613	26.613
Variação da Receita (2025 / 2024)	-13,30%												-13,30%	-13,30%

Comparativo da Receita - 2024 x 2025



DESPESA LIQUIDADADA	Jan	Fev	Mar	Abr	Mai	Jun	Jul	Ago	Set	Out	Nov	Dez	Total	Média Mensal
2024	32.733												32.733	32.733
2025	46.012												46.012	46.012
Variação (2025 / 2024)	40,56%												40,56%	40,56%

Comparativo da Despesa Liquidada - 2024 x 2025

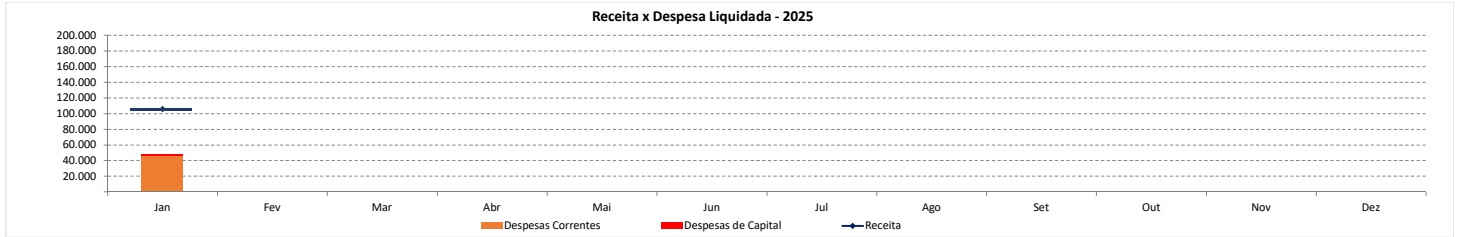


Receita	Jan	Fev	Mar	Abr	Mai	Jun	Jul	Ago	Set	Out	Nov	Dez	Total	Média Mensal
Receitas Correntes	105.463												105.463	105.463
Impostos, Taxas e Contribuições de Melhoria	105.156												105.156	105.156
Emolumentos e Custas Judiciais	73.124												73.124	73.124
Taxas Extrajudiciais	30.975												30.975	30.975
Taxas pela Prestação de Serviços	1.058												1.058	1.058
Receita de Serviços														
Serviços Administrativos e Comerciais Gerais														
Outras Receitas Correntes	307												307	307
Indenização por Sinistro														
Indenizações por Danos ao Patrimônio Público	2												2	2
Multas e Juros Previstos em Contratos	70												70	70
Outras Indenizações														
Outras Receitas - Primárias														
Outras Restituições	235												235	235
Outros Ressarcimentos														
Receitas de Capital														
Alienação de Bens Móveis e Semoventes														
Receitas Intraorçamentárias Correntes	254												254	254
Outros Serviços	254												254	254
Total	105.718												105.718	105.718

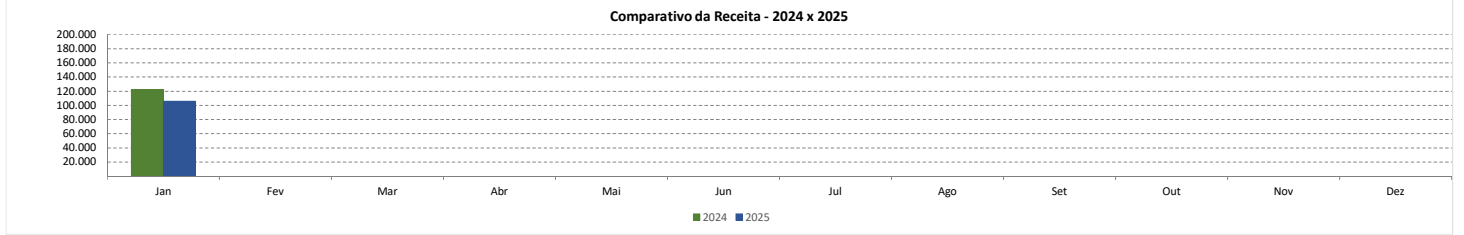
Nota: \* 1 - A Receita Financeira da Fonte 1.760.232 passou a ser evidenciada por meio de quadro na pág. 5, após a demonstração da evolução das disponibilidades.

Despesa Liquidada	Jan	Fev	Mar	Abr	Mai	Jun	Jul	Ago	Set	Out	Nov	Dez	Total	Média Mensal
Despesas Correntes	46.116												46.116	46.116
Outras Despesas Correntes	46.116												46.116	46.116
Despesas de Exercícios Anteriores	2.391												2.391	2.391
Diárias	54												54	54
Indenizações e Restituições	10												10	10
Material de Consumo	58												58	58
Obrigações Tributárias e Contributivas	50												50	50
Outros Benefícios Assist. do Servidor e do Militar														
Outros Serviços de Terceiros - Pessoa Física	2.345												2.345	2.345
Outros Serviços de Terceiros - Pessoa Jurídica	478												478	478
Passagens e Despesas com Locomoção														
Serviços de Consultoria														
Serviços de Tec. da Inform. e Comum. - PJ	40.729												40.729	40.729
Subvenções Sociais														
Despesas de Capital	1.347												1.347	1.347
Inversões Financeiras														
Aquisição de Imóveis														
Investimentos	1.347												1.347	1.347
Despesas de Exercícios Anteriores														
Equipamentos e Material Permanente	1.347												1.347	1.347
Obras e Instalações														
Outros Serviços de Terceiros - Pessoa Jurídica														
Serviços de Tec. da Inform. e Comum. - PJ														
Total	47.462												47.462	47.462

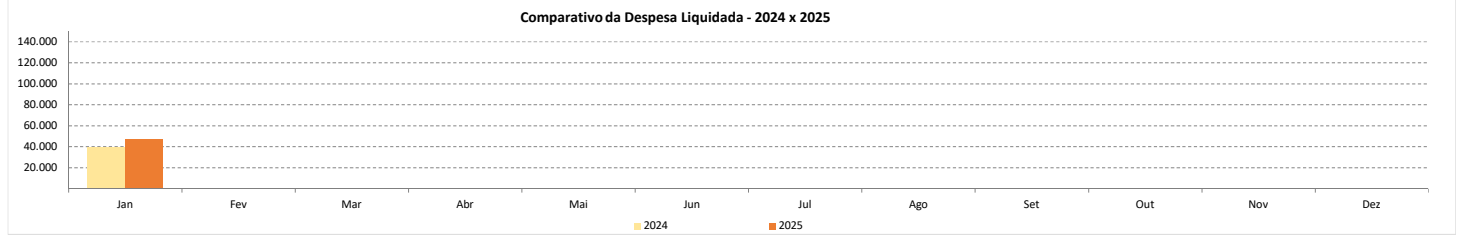
Receita x Despesa Liquidada	Jan	Fev	Mar	Abr	Mai	Jun	Jul	Ago	Set	Out	Nov	Dez	Total	Média Mensal
Receita	105.718												105.718	105.718
Despesa Liquidada	47.462												47.462	47.462
Resultado	58.256												58.256	58.256



COMPARATIVO - 2024 x 2025														
Receita	Jan	Fev	Mar	Abr	Mai	Jun	Jul	Ago	Set	Out	Nov	Dez	Total	Média Mensal
2024	121.973												121.973	121.973
2025	105.718												105.718	105.718
Variação da Receita (2025 / 2024)	-13,33%												-13,33%	-13,33%

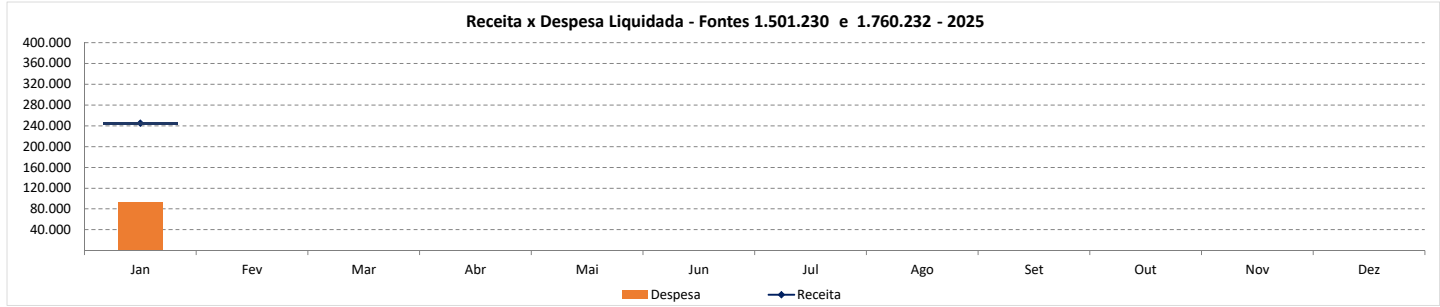


Despesa Liquidada	Jan	Fev	Mar	Abr	Mai	Jun	Jul	Ago	Set	Out	Nov	Dez	Total	Média Mensal
2024	39.448												39.448	39.448
2025	47.462												47.462	47.462
Variação (2025 / 2024)	20,32%												20,32%	20,32%



CONSOLIDADO 2025 - FONTES 1.501.230 e 1.760.232

Consolidado	Jan	Fev	Mar	Abr	Mai	Jun	Jul	Ago	Set	Out	Nov	Dez	Total	Média Mensal
Receita	245.276												245.276	245.276
Fonte 1.501.230	139.558												139.558	139.558
Fonte 1.760.232	105.718												105.718	105.718
Despesa	93.474												93.474	93.474
Fonte 1.501.230	46.012												46.012	46.012
Fonte 1.760.232	47.462												47.462	47.462
Resultado	151.802												151.802	151.802
Fonte 1.501.230	93.547												93.547	93.547
Fonte 1.760.232	58.256												58.256	58.256



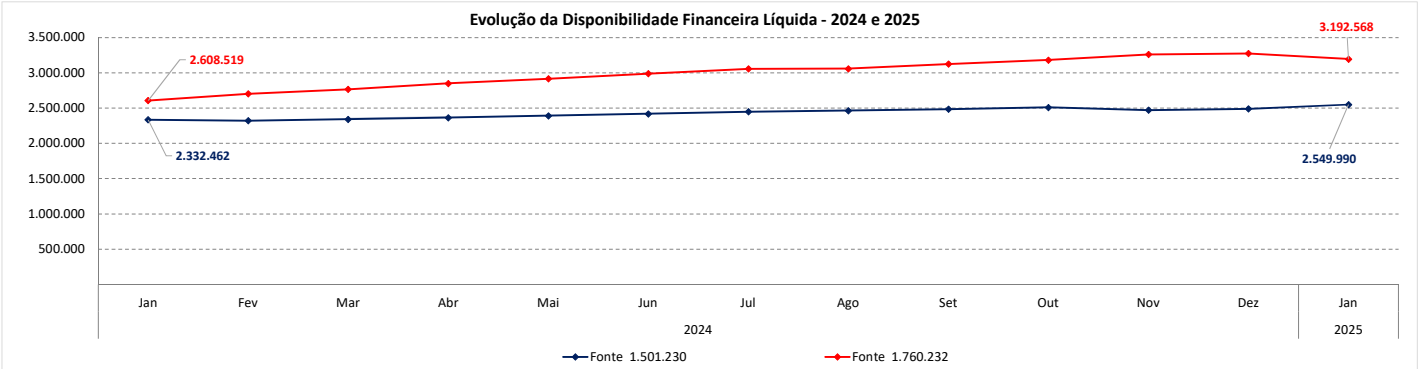
DETALHAMENTO DA RECEITA - 2025

Receita	Jan	Fev	Mar	Abr	Mai	Jun	Jul	Ago	Set	Out	Nov	Dez	Total	Média Mensal
Receitas Correntes	213.514												213.514	213.514
Impostos, Taxas e Contribuições de Melhorias	109.651												109.651	109.651
Emolumentos e Custas Judiciais	73.124												73.124	73.124
Taxas Extrajudiciais - Principal	30.975												30.975	30.975
Taxas pela Prestação de Serviços	5.552												5.552	5.552
Receita Patrimonial	53.988												53.988	53.988
Aluguéis de Imóveis Urbanos	265												265	265
Cessão do Direito - Folha de Pagamento	27.109												27.109	27.109
Demais Receitas Patrimoniais														
Remuneração de Depósitos Bancários														
Juros de Títulos de Renda	26.613												26.613	26.613
Juros de Títulos de Renda - Cotas Renda Fixa														
Receita de Serviços														
Inscrição em Concursos e Processos Seletivos														
Serviços Administrativos e Comerciais Gerais														
Outras Receitas Correntes	49.876												49.876	49.876
Diversos	235												235	235
Indenização por Sinistro														
Indenizações por Danos ao Patrimônio Público	2												2	2
Multas e Juros Previstos em Contratos	70												70	70
Outras Indenizações														
Outras Receitas - Primárias														
Outras Restituições	235												235	235
Outros Ressarcimentos														
Remuneração de Depósitos Judiciais	49.334												49.334	49.334
Receitas de Capital														
Alienação de Bens Móveis e Semoventes														
Receitas Intraorçamentárias Correntes	31.762												31.762	31.762
Outros Serviços	254												254	254
Receita Patrimonial - Permissão de Uso	231												231	231
Remuneração de Depósitos Judiciais	31.277												31.277	31.277
Total	245.276												245.276	245.276

DETALHAMENTO DA DESPESA - 2025

Despesa Liquidada	Jan	Fev	Mar	Abr	Mai	Jun	Jul	Ago	Set	Out	Nov	Dez	Total	Média Mensal
Despesas Correntes	92.127												92.127	92.127
Outras Despesas Correntes	92.127												92.127	92.127
Auxílio Alimentação	15.329												15.329	15.329
Auxílio Transporte	5.229												5.229	5.229
Despesas de Exercícios Anteriores	3.484												3.484	3.484
Diárias	54												54	54
Indenizações e Restituições	10												10	10
Material de Consumo	58												58	58
Obrigações Tributárias e Contributivas	50												50	50
Outros Benefícios Assist. do Servidor e do Militar	7.757												7.757	7.757
Outros Serviços de Terceiros - Pessoa Física	2.345												2.345	2.345
Outros Serviços de Terceiros - Pessoa Jurídica	17.082												17.082	17.082
Passagens e Despesas com Locomoção														
Serviços de Consultoria														
Serviços de Tec. da Inform. e Comum. - PJ	40.729												40.729	40.729
Subvenções Sociais														
Despesas de Capital	1.347												1.347	1.347
Inversões Financeiras														
Aquisição de Imóveis														
Investimentos	1.347												1.347	1.347
Despesas de Exercícios Anteriores														
Equipamentos e Material Permanente	1.347												1.347	1.347
Obras e Instalações														
Outros Serviços de Terceiros - Pessoa Jurídica														
Serviços de Tec. da Inform. e Comum. - PJ														
Total	93.474												93.474	93.474

DISPONIBILIDADE FINANCEIRA LÍQUIDA - 2025													
Fonte 1.501.230		Jan	Fev	Mar	Abr	Mai	Jun	Jul	Ago	Set	Out	Nov	Dez
Disponibilidade Bruta		2.550.436											
Deduções		445											
Obrigações do Exercício		196											
Obrigações do Exercício em Liquidação													
Consignações													
DDO													
RPNP a pagar		245											
RPP a pagar		5											
Disponibilidade Líquida		2.549.990											
Fonte 1.760.232		Jan	Fev	Mar	Abr	Mai	Jun	Jul	Ago	Set	Out	Nov	Dez
Disponibilidade Bruta		3.344.701											
Deduções		152.134											
Obrigações do Exercício		43.300											
Obrigações do Exercício em Liquidação													
Consignações		10.203											
DDO													
RPNP a pagar		97.109											
RPP a pagar		1.521											
Disponibilidade Líquida		3.192.568											
Disponibilidade Financeira Líquida Total		5.742.558											



FLUXO DE RECEITA FINANCEIRA - FONTE 1.760.232 - 2025														
Fonte 1.760.232	Jan	Fev	Mar	Abr	Mai	Jun	Jul	Ago	Set	Out	Nov	Dez	Total	Média
2025 *	34.495												34.495	34.495
Remuneração de Depósitos Bancários														
Juros de Títulos de Renda	34.481												34.481	34.481
Juros de Títulos de Renda - Cotas Renda Fixa	14												14	14

COMPARATIVO - 2024 x 2025														
Receita	Jan	Fev	Mar	Abr	Mai	Jun	Jul	Ago	Set	Out	Nov	Dez	Total	Média
2024	26.241												26.241	26.241
2025	34.495												34.495	34.495
Variação (2025 / 2024)	31,45%												31,45%	31,45%

