



**PODER JUDICIÁRIO**  
ESTADO DO RIO DE JANEIRO

## **RELATÓRIO GERENCIAL**

**FONTES 1.501.230 e 1.760.232**

**SECRETARIA-GERAL DE PLANEJAMENTO, COORDENAÇÃO E FINANÇAS**

**Mensal - Fevereiro 2025**

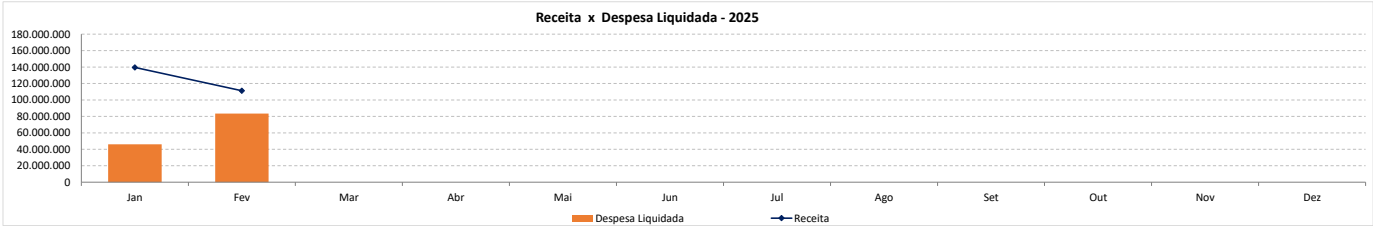
FONTE 1.501.230 - RECURSOS PRÓPRIOS - FLUXO DE RECEITA E DESPESA - 2025

| Receita                                       | Jan     | Fev     | Mar | Abr | Mai | Jun | Jul | Ago | Set | Out | Nov | Dez | Total   | Média Mensal |
|---|---------|---------|-----|-----|-----|-----|-----|-----|-----|-----|-----|-----|---------|--------------|
| Receitas Correntes                            | 108.051 | 78.484  |     |     |     |     |     |     |     |     |     |     | 186.535 | 93.267       |
| Impostos, Taxas e Contribuições de Melhoria   | 4.494   | 3.313   |     |     |     |     |     |     |     |     |     |     | 7.807   | 3.904        |
| Taxas pela Prestação de Serviços              | 4.494   | 3.313   |     |     |     |     |     |     |     |     |     |     | 7.807   | 3.904        |
| Receita Patrimonial                           | 53.988  | 26.245  |     |     |     |     |     |     |     |     |     |     | 80.233  | 40.116       |
| Aluguéis e Arrendamentos                      |         | 265     | 450 |     |     |     |     |     |     |     |     |     | 715     | 357          |
| Cessão do Direito de Operac. de Pagamentos    | 27.109  |         |     |     |     |     |     |     |     |     |     |     | 27.109  | 13.555       |
| Demais Receitas Patrimoniais                  |         |         |     |     |     |     |     |     |     |     |     |     |         |              |
| Remuneração de Depósitos Bancários*           |         |         |     |     |     |     |     |     |     |     |     |     |         |              |
| Juros de Títulos de Renda*                    | 26.613  | 25.795  |     |     |     |     |     |     |     |     |     |     | 52.408  | 26.204       |
| Juros de Títulos de Renda - Cotas Renda Fixa* |         |         |     |     |     |     |     |     |     |     |     |     |         |              |
| Receita de Serviços                           |         |         |     |     |     |     |     |     |     |     |     |     |         |              |
| Inscrição em Concursos e Processos Seletivos  |         |         |     |     |     |     |     |     |     |     |     |     |         |              |
| Serviços Administrativos e Comerciais Gerais  |         |         |     |     |     |     |     |     |     |     |     |     |         |              |
| Outras Receitas Correntes                     | 49.569  | 48.926  |     |     |     |     |     |     |     |     |     |     | 98.495  | 49.247       |
| Diversos                                      | 235     | 200     |     |     |     |     |     |     |     |     |     |     | 434     | 217          |
| Outras Receitas - Primárias - Demais Receitas |         |         |     |     |     |     |     |     |     |     |     |     |         |              |
| Outras Restituições                           |         |         |     |     |     |     |     |     |     |     |     |     |         |              |
| Outros Ressarcimentos                         |         |         |     |     |     |     |     |     |     |     |     |     |         |              |
| Remuneração de Depósitos Judiciais            | 49.334  | 48.726  |     |     |     |     |     |     |     |     |     |     | 98.060  | 49.030       |
| Receitas Intraorçamentárias Correntes         | 31.508  | 32.737  |     |     |     |     |     |     |     |     |     |     | 64.245  | 32.122       |
| Outros Ressarcimentos                         |         |         |     |     |     |     |     |     |     |     |     |     |         |              |
| Outros Serviços                               |         |         |     |     |     |     |     |     |     |     |     |     |         |              |
| Receita Patrimonial - Permissões de Uso       | 231     | 231     |     |     |     |     |     |     |     |     |     |     | 462     | 231          |
| Remuneração de Depósitos Judiciais            | 31.277  | 32.506  |     |     |     |     |     |     |     |     |     |     | 63.783  | 31.891       |
| Total   | 139.558 | 111.221 |     |     |     |     |     |     |     |     |     |     | 250.779 | 125.390      |

Nota: \* 1 - A partir de janeiro/2025, a demonstração da Receita Financeira da Fonte 1.501.230 passou a integrar este quadro de receita deixando de ser informada separadamente ao final do relatório.

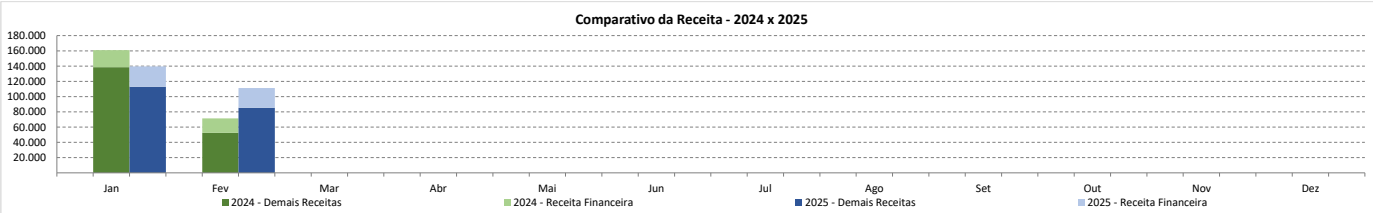
| Despesa Liquidada                                  | Jan    | Fev    | Mar | Abr | Mai | Jun | Jul | Ago | Set | Out | Nov | Dez | Total   | Média Mensal |
|--|--------|--------|-----|-----|-----|-----|-----|-----|-----|-----|-----|-----|---------|--------------|
| Despesas Correntes                                 | 46.012 | 83.489 |     |     |     |     |     |     |     |     |     |     | 129.501 | 64.750       |
| Outras Despesas Correntes                          | 46.012 | 83.489 |     |     |     |     |     |     |     |     |     |     | 129.501 | 64.750       |
| Auxílio Alimentação                                | 15.329 | 15.369 |     |     |     |     |     |     |     |     |     |     | 30.698  | 15.349       |
| Auxílio Transporte                                 | 5.229  | 4.769  |     |     |     |     |     |     |     |     |     |     | 9.997   | 4.999        |
| Despesas de Exercícios Anteriores                  | 1.093  | 524    |     |     |     |     |     |     |     |     |     |     | 1.617   | 809          |
| Indenizações e Restituições                        |        | 349    |     |     |     |     |     |     |     |     |     |     | 349     | 175          |
| Obrigações Tributárias e Contributivas             |        |        |     |     |     |     |     |     |     |     |     |     |         |              |
| Outros Benefícios Assist. do Servidor e do Militar | 7.757  | 14.579 |     |     |     |     |     |     |     |     |     |     | 22.336  | 11.168       |
| Outros Serviços de Terceiros - Pessoa Jurídica     | 16.604 | 47.899 |     |     |     |     |     |     |     |     |     |     | 64.503  | 32.251       |
| Total  | 46.012 | 83.489 |     |     |     |     |     |     |     |     |     |     | 129.501 | 64.750       |

| Receita x Despesa Liquidada | Jan     | Fev     | Mar | Abr | Mai | Jun | Jul | Ago | Set | Out | Nov | Dez | Total   | Média Mensal |
|-----------------------------|---------|---------|-----|-----|-----|-----|-----|-----|-----|-----|-----|-----|---------|--------------|
| Receita                     | 139.558 | 111.221 |     |     |     |     |     |     |     |     |     |     | 250.779 | 125.390      |
| Despesa Liquidada           | 46.012  | 83.489  |     |     |     |     |     |     |     |     |     |     | 129.501 | 64.750       |
| Resultado                   | 93.547  | 27.732  |     |     |     |     |     |     |     |     |     |     | 121.278 | 60.639       |

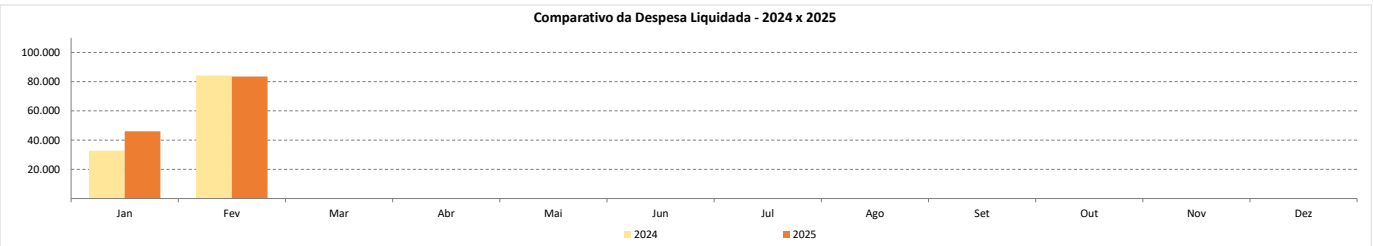


COMPARATIVO - 2024 x 2025

| Receita                           | Jan     | Fev     | Mar | Abr | Mai | Jun | Jul | Ago | Set | Out | Nov | Dez | Total   | Média Mensal |
|-----------------------------------|---------|---------|-----|-----|-----|-----|-----|-----|-----|-----|-----|-----|---------|--------------|
| 2024                              | 160.970 | 71.367  |     |     |     |     |     |     |     |     |     |     | 232.338 | 116.169      |
| Demais Receitas                   | 138.648 | 52.498  |     |     |     |     |     |     |     |     |     |     | 191.146 | 95.573       |
| Receita Financeira                | 22.322  | 18.870  |     |     |     |     |     |     |     |     |     |     | 41.192  | 20.596       |
| 2025                              | 139.558 | 111.221 |     |     |     |     |     |     |     |     |     |     | 250.779 | 125.390      |
| Demais Receitas                   | 112.945 | 85.426  |     |     |     |     |     |     |     |     |     |     | 198.371 | 99.185       |
| Receita Financeira                | 26.613  | 25.795  |     |     |     |     |     |     |     |     |     |     | 52.408  | 26.204       |
| Variação da Receita (2025 / 2024) | -13,30% | 55,84%  |     |     |     |     |     |     |     |     |     |     | 7,94%   | 7,94%        |



| DESPESA LIQUIDADADA    | Jan    | Fev    | Mar | Abr | Mai | Jun | Jul | Ago | Set | Out | Nov | Dez | Total   | Média Mensal |
|------------------------|--------|--------|-----|-----|-----|-----|-----|-----|-----|-----|-----|-----|---------|--------------|
| 2024                   | 32.733 | 84.224 |     |     |     |     |     |     |     |     |     |     | 116.958 | 58.479       |
| 2025                   | 46.012 | 83.489 |     |     |     |     |     |     |     |     |     |     | 129.501 | 64.750       |
| Variação (2025 / 2024) | 40,56% | -0,87% |     |     |     |     |     |     |     |     |     |     | 10,72%  | 10,72%       |



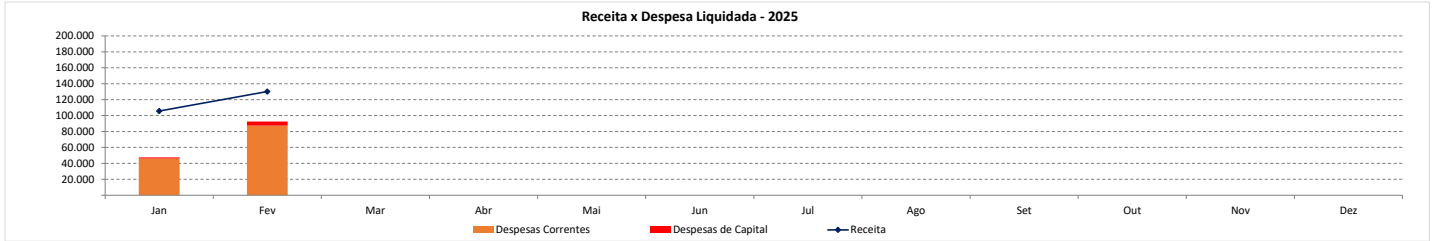
FONTE 1.760.232 - TAXAS PELO EXERCÍCIO DO PODER DE POLÍCIA E POR SERVIÇOS PÚBLICOS - FLUXO DE RECEITA E DESPESA - 2025

| Receita                                      | Jan     | Fev     | Mar | Abr | Mai | Jun | Jul | Ago | Set | Out | Nov | Dez | Total   | Média Mensal |
|--|---------|---------|-----|-----|-----|-----|-----|-----|-----|-----|-----|-----|---------|--------------|
| Receitas Correntes                           | 105.463 | 129.962 |     |     |     |     |     |     |     |     |     |     | 235.426 | 117.713      |
| Impostos, Taxas e Contribuições de Melhoria  | 105.156 | 129.934 |     |     |     |     |     |     |     |     |     |     | 235.090 | 117.545      |
| Emolumentos e Custas Judiciais               | 73.124  | 98.070  |     |     |     |     |     |     |     |     |     |     | 171.194 | 85.597       |
| Taxas Extrajudiciais                         | 30.975  | 30.660  |     |     |     |     |     |     |     |     |     |     | 61.635  | 30.817       |
| Taxas pela Prestação de Serviços             | 1.058   | 1.204   |     |     |     |     |     |     |     |     |     |     | 2.262   | 1.131        |
| Receita de Serviços                          |         |         |     |     |     |     |     |     |     |     |     |     |         |              |
| Serviços Administrativos e Comerciais Gerais |         |         |     |     |     |     |     |     |     |     |     |     |         |              |
| Outras Receitas Correntes                    | 307     | 28      |     |     |     |     |     |     |     |     |     |     | 335     | 168          |
| Indenização por Sinistro                     |         |         |     |     |     |     |     |     |     |     |     |     |         |              |
| Indenizações por Danos ao Patrimônio Público | 2       | 7       |     |     |     |     |     |     |     |     |     |     | 9       | 4            |
| Multas e Juros Previstos em Contratos        | 70      | 15      |     |     |     |     |     |     |     |     |     |     | 86      | 43           |
| Outras Indenizações                          |         |         |     |     |     |     |     |     |     |     |     |     |         |              |
| Outras Receitas - Primárias                  |         |         |     |     |     |     |     |     |     |     |     |     |         |              |
| Outras Restituições                          | 235     | 6       |     |     |     |     |     |     |     |     |     |     | 241     | 121          |
| Outros Ressarcimentos                        |         |         |     |     |     |     |     |     |     |     |     |     |         |              |
| Receitas de Capital                          |         |         |     |     |     |     |     |     |     |     |     |     |         |              |
| Alienação de Bens Móveis e Semoventes        |         |         |     |     |     |     |     |     |     |     |     |     |         |              |
| Receitas Intraorçamentárias Correntes        | 254     | 239     |     |     |     |     |     |     |     |     |     |     | 493     | 247          |
| Outros Serviços                              | 254     | 239     |     |     |     |     |     |     |     |     |     |     | 493     | 247          |
| Total  | 105.718 | 130.201 |     |     |     |     |     |     |     |     |     |     | 235.919 | 117.959      |

Nota: \* 1 - A Receita Financeira da Fonte 1.760.232 passou a ser evidenciada por meio de quadro na pág. 5, após a demonstração da evolução das disponibilidades.

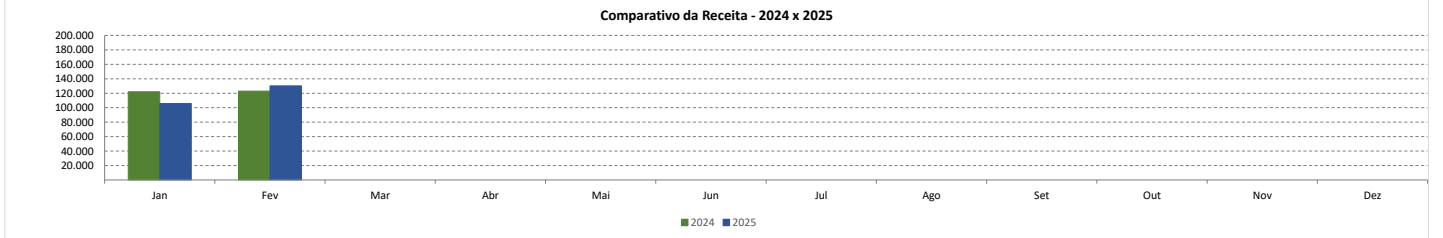
| Despesa Liquidada                                  | Jan    | Fev    | Mar | Abr | Mai | Jun | Jul | Ago | Set | Out | Nov | Dez | Total   | Média Mensal |
|--|--------|--------|-----|-----|-----|-----|-----|-----|-----|-----|-----|-----|---------|--------------|
| Despesas Correntes                                 | 46.116 | 87.349 |     |     |     |     |     |     |     |     |     |     | 133.465 | 66.732       |
| Outras Despesas Correntes                          | 46.116 | 87.349 |     |     |     |     |     |     |     |     |     |     | 133.465 | 66.732       |
| Despesas de Exercícios Anteriores                  | 2.391  | 1.950  |     |     |     |     |     |     |     |     |     |     | 4.341   | 2.171        |
| Diárias  | 54     | 75     |     |     |     |     |     |     |     |     |     |     | 129     | 64           |
| Indenizações e Restituições                        | 10     | 548    |     |     |     |     |     |     |     |     |     |     | 558     | 279          |
| Material de Consumo                                | 58     | 372    |     |     |     |     |     |     |     |     |     |     | 431     | 215          |
| Obrigações Tributárias e Contributivas             | 50     | 310    |     |     |     |     |     |     |     |     |     |     | 360     | 180          |
| Outros Benefícios Assist. do Servidor e do Militar |        |        |     |     |     |     |     |     |     |     |     |     |         |              |
| Outros Serviços de Terceiros - Pessoa Física       | 2.345  | 11.040 |     |     |     |     |     |     |     |     |     |     | 13.386  | 6.693        |
| Outros Serviços de Terceiros - Pessoa Jurídica     | 478    | 53.373 |     |     |     |     |     |     |     |     |     |     | 53.851  | 26.926       |
| Passagens e Despesas com Locomoção                 |        | 52     |     |     |     |     |     |     |     |     |     |     | 52      | 26           |
| Serviços de Consultoria                            |        |        |     |     |     |     |     |     |     |     |     |     |         |              |
| Serviços de Tec. da Inform. e Comum. - PJ          | 40.729 | 19.628 |     |     |     |     |     |     |     |     |     |     | 60.357  | 30.178       |
| Subvenções Sociais                                 |        |        |     |     |     |     |     |     |     |     |     |     |         |              |
| Despesas de Capital                                | 1.347  | 5.133  |     |     |     |     |     |     |     |     |     |     | 6.479   | 3.240        |
| Inversões Financeiras                              |        |        |     |     |     |     |     |     |     |     |     |     |         |              |
| Aquisição de Imóveis                               |        |        |     |     |     |     |     |     |     |     |     |     |         |              |
| Investimentos                                      | 1.347  | 5.133  |     |     |     |     |     |     |     |     |     |     | 6.479   | 3.240        |
| Despesas de Exercícios Anteriores                  |        |        |     |     |     |     |     |     |     |     |     |     |         |              |
| Equipamentos e Material Permanente                 | 1.347  | 5.077  |     |     |     |     |     |     |     |     |     |     | 6.424   | 3.212        |
| Obras e Instalações                                |        | 55     |     |     |     |     |     |     |     |     |     |     | 55      | 28           |
| Outros Serviços de Terceiros - Pessoa Jurídica     |        |        |     |     |     |     |     |     |     |     |     |     |         |              |
| Serviços de Tec. da Inform. e Comum. - PJ          |        |        |     |     |     |     |     |     |     |     |     |     |         |              |
| Total  | 47.462 | 92.482 |     |     |     |     |     |     |     |     |     |     | 139.944 | 69.972       |

| Receita x Despesa Liquidada | Jan     | Fev     | Mar | Abr | Mai | Jun | Jul | Ago | Set | Out | Nov | Dez | Total   | Média Mensal |
|-----------------------------|---------|---------|-----|-----|-----|-----|-----|-----|-----|-----|-----|-----|---------|--------------|
| Receita                     | 105.718 | 130.201 |     |     |     |     |     |     |     |     |     |     | 235.919 | 117.959      |
| Despesa Liquidada           | 47.462  | 92.482  |     |     |     |     |     |     |     |     |     |     | 139.944 | 69.972       |
| Resultado                   | 58.256  | 37.719  |     |     |     |     |     |     |     |     |     |     | 95.975  | 47.988       |

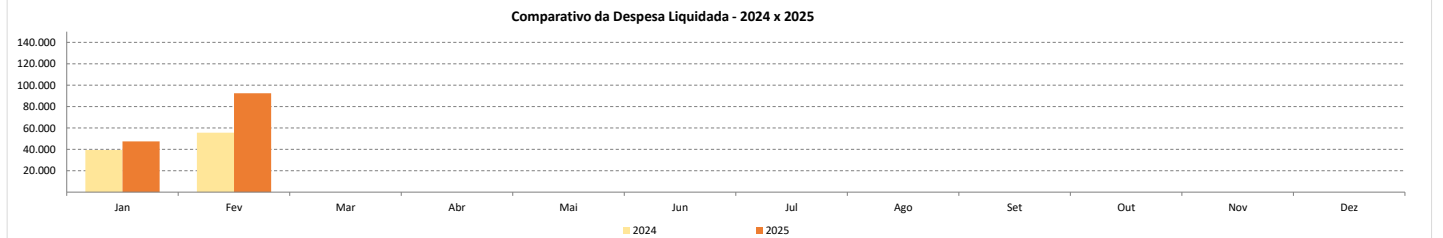


COMPARATIVO - 2024 x 2025

| Receita                           | Jan     | Fev     | Mar | Abr | Mai | Jun | Jul | Ago | Set | Out | Nov | Dez | Total   | Média Mensal |
|-----------------------------------|---------|---------|-----|-----|-----|-----|-----|-----|-----|-----|-----|-----|---------|--------------|
| 2024                              | 121.973 | 123.013 |     |     |     |     |     |     |     |     |     |     | 244.987 | 122.493      |
| 2025                              | 105.718 | 130.201 |     |     |     |     |     |     |     |     |     |     | 235.919 | 117.959      |
| Variação da Receita (2025 / 2024) | -13,33% | 5,84%   |     |     |     |     |     |     |     |     |     |     | -3,70%  | -3,70%       |

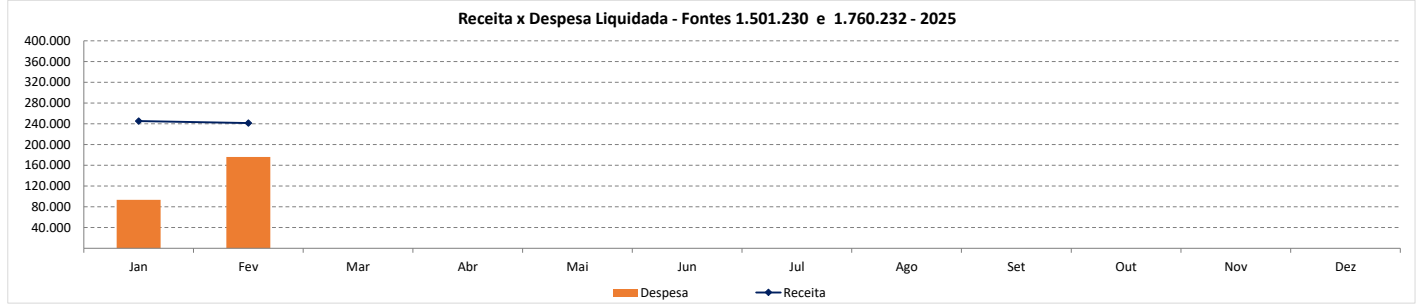


| Despesa Liquidada      | Jan    | Fev    | Mar | Abr | Mai | Jun | Jul | Ago | Set | Out | Nov | Dez | Total   | Média Mensal |
|------------------------|--------|--------|-----|-----|-----|-----|-----|-----|-----|-----|-----|-----|---------|--------------|
| 2024                   | 39.448 | 55.558 |     |     |     |     |     |     |     |     |     |     | 95.006  | 47.503       |
| 2025                   | 47.462 | 92.482 |     |     |     |     |     |     |     |     |     |     | 139.944 | 69.972       |
| Variação (2025 / 2024) | 20,32% | 66,46% |     |     |     |     |     |     |     |     |     |     | 47,30%  | 47,30%       |



CONSOLIDADO 2025 - FONTES 1.501.230 e 1.760.232

| Consolidado     | Jan     | Fev     | Mar | Abr | Mai | Jun | Jul | Ago | Set | Out | Nov | Dez | Total   | Média Mensal |
|-----------------|---------|---------|-----|-----|-----|-----|-----|-----|-----|-----|-----|-----|---------|--------------|
| Receita         | 245.276 | 241.422 |     |     |     |     |     |     |     |     |     |     | 486.698 | 243.349      |
| Fonte 1.501.230 | 139.558 | 111.221 |     |     |     |     |     |     |     |     |     |     | 250.779 | 125.390      |
| Fonte 1.760.232 | 105.718 | 130.201 |     |     |     |     |     |     |     |     |     |     | 235.919 | 117.959      |
| Despesa         | 93.474  | 175.971 |     |     |     |     |     |     |     |     |     |     | 269.445 | 134.722      |
| Fonte 1.501.230 | 46.012  | 83.489  |     |     |     |     |     |     |     |     |     |     | 129.501 | 64.750       |
| Fonte 1.760.232 | 47.462  | 92.482  |     |     |     |     |     |     |     |     |     |     | 139.944 | 69.972       |
| Resultado       | 151.802 | 65.451  |     |     |     |     |     |     |     |     |     |     | 217.254 | 108.627      |
| Fonte 1.501.230 | 93.547  | 27.732  |     |     |     |     |     |     |     |     |     |     | 121.278 | 60.639       |
| Fonte 1.760.232 | 58.256  | 37.719  |     |     |     |     |     |     |     |     |     |     | 95.975  | 47.988       |



DETALHAMENTO DA RECEITA - 2025

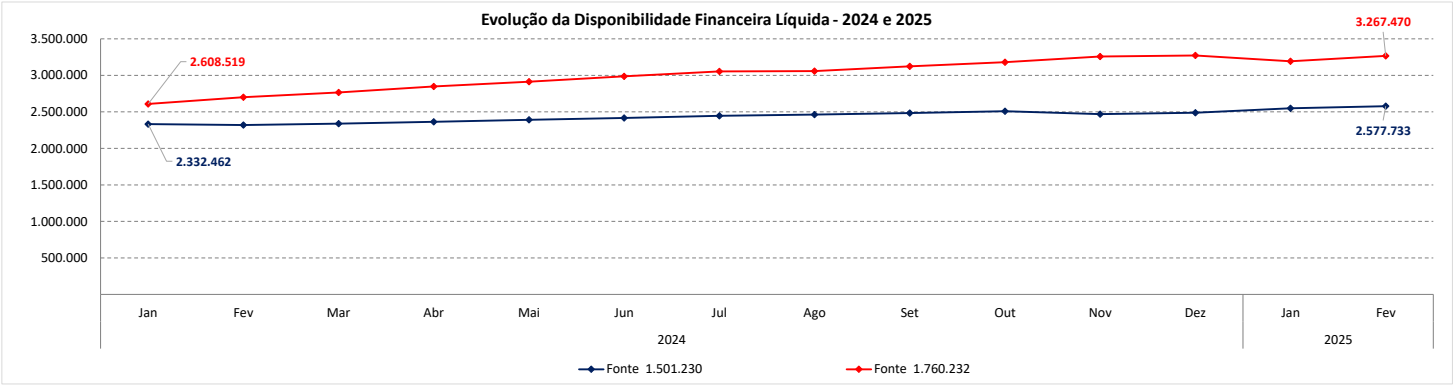
| Receita                                      | Jan     | Fev     | Mar | Abr | Mai | Jun | Jul | Ago | Set | Out | Nov | Dez | Total   | Média Mensal |
|--|---------|---------|-----|-----|-----|-----|-----|-----|-----|-----|-----|-----|---------|--------------|
| Receitas Correntes                           | 213.514 | 208.446 |     |     |     |     |     |     |     |     |     |     | 421.960 | 210.980      |
| Impostos, Taxas e Contribuições de Melhorias | 109.651 | 133.247 |     |     |     |     |     |     |     |     |     |     | 242.898 | 121.449      |
| Emolumentos e Custas Judiciais               | 73.124  | 98.070  |     |     |     |     |     |     |     |     |     |     | 171.194 | 85.597       |
| Taxas Extrajudiciais - Principal             | 30.975  | 30.660  |     |     |     |     |     |     |     |     |     |     | 61.635  | 30.817       |
| Taxas pela Prestação de Serviços             | 5.552   | 4.517   |     |     |     |     |     |     |     |     |     |     | 10.069  | 5.035        |
| Receita Patrimonial                          | 53.988  | 26.245  |     |     |     |     |     |     |     |     |     |     | 80.233  | 40.116       |
| Aluguéis de Imóveis Urbanos                  | 265     | 450     |     |     |     |     |     |     |     |     |     |     | 715     | 357          |
| Cessão do Direito - Folha de Pagamento       | 27.109  |         |     |     |     |     |     |     |     |     |     |     | 27.109  | 13.555       |
| Demais Receitas Patrimoniais                 |         |         |     |     |     |     |     |     |     |     |     |     |         |              |
| Remuneração de Depósitos Bancários           |         |         |     |     |     |     |     |     |     |     |     |     |         |              |
| Juros de Títulos de Renda                    | 26.613  | 25.795  |     |     |     |     |     |     |     |     |     |     | 52.408  | 26.204       |
| Juros de Títulos de Renda - Cotas Renda Fixa |         |         |     |     |     |     |     |     |     |     |     |     |         |              |
| Receita de Serviços                          |         |         |     |     |     |     |     |     |     |     |     |     |         |              |
| Inscrição em Concursos e Processos Seletivos |         |         |     |     |     |     |     |     |     |     |     |     |         |              |
| Serviços Administrativos e Comerciais Gerais |         |         |     |     |     |     |     |     |     |     |     |     |         |              |
| Outras Receitas Correntes                    | 49.876  | 48.954  |     |     |     |     |     |     |     |     |     |     | 98.830  | 49.415       |
| Diversos                                     | 235     | 200     |     |     |     |     |     |     |     |     |     |     | 434     | 217          |
| Indenização por Sinistro                     |         |         |     |     |     |     |     |     |     |     |     |     |         |              |
| Indenizações por Danos ao Patrimônio Público | 2       | 7       |     |     |     |     |     |     |     |     |     |     | 9       | 4            |
| Multas e Juros Previstos em Contratos        | 70      | 15      |     |     |     |     |     |     |     |     |     |     | 86      | 43           |
| Outras Indenizações                          |         |         |     |     |     |     |     |     |     |     |     |     |         |              |
| Outras Receitas - Primárias                  |         |         |     |     |     |     |     |     |     |     |     |     |         |              |
| Outras Restituições                          | 235     | 6       |     |     |     |     |     |     |     |     |     |     | 241     | 121          |
| Outros Ressarcimentos                        |         |         |     |     |     |     |     |     |     |     |     |     |         |              |
| Remuneração de Depósitos Judiciais           | 49.334  | 48.726  |     |     |     |     |     |     |     |     |     |     | 98.060  | 49.030       |
| Receitas de Capital                          |         |         |     |     |     |     |     |     |     |     |     |     |         |              |
| Alienação de Bens Móveis e Semoventes        |         |         |     |     |     |     |     |     |     |     |     |     |         |              |
| Receitas Intraorçamentárias Correntes        | 31.762  | 32.976  |     |     |     |     |     |     |     |     |     |     | 64.738  | 32.369       |
| Outros Serviços                              | 254     | 239     |     |     |     |     |     |     |     |     |     |     | 493     | 247          |
| Receita Patrimonial - Permissão de Uso       | 231     | 231     |     |     |     |     |     |     |     |     |     |     | 462     | 231          |
| Remuneração de Depósitos Judiciais           | 31.277  | 32.506  |     |     |     |     |     |     |     |     |     |     | 63.783  | 31.891       |
| Total  | 245.276 | 241.422 |     |     |     |     |     |     |     |     |     |     | 486.698 | 243.349      |

DETALHAMENTO DA DESPESA - 2025

| Despesa Liquidada                                  | Jan    | Fev     | Mar | Abr | Mai | Jun | Jul | Ago | Set | Out | Nov | Dez | Total   | Média Mensal |
|--|--------|---------|-----|-----|-----|-----|-----|-----|-----|-----|-----|-----|---------|--------------|
| Despesas Correntes                                 | 92.127 | 170.838 |     |     |     |     |     |     |     |     |     |     | 262.966 | 131.483      |
| Outras Despesas Correntes                          | 92.127 | 170.838 |     |     |     |     |     |     |     |     |     |     | 262.966 | 131.483      |
| Auxílio Alimentação                                | 15.329 | 15.369  |     |     |     |     |     |     |     |     |     |     | 30.698  | 15.349       |
| Auxílio Transporte                                 | 5.229  | 4.769   |     |     |     |     |     |     |     |     |     |     | 9.997   | 4.999        |
| Despesas de Exercícios Anteriores                  | 3.484  | 2.474   |     |     |     |     |     |     |     |     |     |     | 5.958   | 2.979        |
| Diárias  | 54     | 75      |     |     |     |     |     |     |     |     |     |     | 129     | 64           |
| Indenizações e Restituições                        | 10     | 897     |     |     |     |     |     |     |     |     |     |     | 907     | 454          |
| Material de Consumo                                | 58     | 372     |     |     |     |     |     |     |     |     |     |     | 431     | 215          |
| Obrigações Tributárias e Contributivas             | 50     | 310     |     |     |     |     |     |     |     |     |     |     | 360     | 180          |
| Outros Benefícios Assist. do Servidor e do Militar | 7.757  | 14.579  |     |     |     |     |     |     |     |     |     |     | 22.336  | 11.168       |
| Outros Serviços de Terceiros - Pessoa Física       | 2.345  | 11.040  |     |     |     |     |     |     |     |     |     |     | 13.386  | 6.693        |
| Outros Serviços de Terceiros - Pessoa Jurídica     | 17.082 | 101.272 |     |     |     |     |     |     |     |     |     |     | 118.354 | 59.177       |
| Passagens e Despesas com Locomoção                 |        | 52      |     |     |     |     |     |     |     |     |     |     | 52      | 26           |
| Serviços de Consultoria                            |        |         |     |     |     |     |     |     |     |     |     |     |         |              |
| Serviços de Tec. da Inform. e Comum. - PJ          | 40.729 | 19.628  |     |     |     |     |     |     |     |     |     |     | 60.357  | 30.178       |
| Subvenções Sociais                                 |        |         |     |     |     |     |     |     |     |     |     |     |         |              |
| Despesas de Capital                                | 1.347  | 5.133   |     |     |     |     |     |     |     |     |     |     | 6.479   | 3.240        |
| Inversões Financeiras                              |        |         |     |     |     |     |     |     |     |     |     |     |         |              |
| Aquisição de Imóveis                               |        |         |     |     |     |     |     |     |     |     |     |     |         |              |
| Investimentos                                      | 1.347  | 5.133   |     |     |     |     |     |     |     |     |     |     | 6.479   | 3.240        |
| Despesas de Exercícios Anteriores                  |        |         |     |     |     |     |     |     |     |     |     |     |         |              |
| Equipamentos e Material Permanente                 | 1.347  | 5.077   |     |     |     |     |     |     |     |     |     |     | 6.424   | 3.212        |
| Obras e Instalações                                |        | 55      |     |     |     |     |     |     |     |     |     |     | 55      | 28           |
| Outros Serviços de Terceiros - Pessoa Jurídica     |        |         |     |     |     |     |     |     |     |     |     |     |         |              |
| Serviços de Tec. da Inform. e Comum. - PJ          |        |         |     |     |     |     |     |     |     |     |     |     |         |              |
| Total  | 93.474 | 175.971 |     |     |     |     |     |     |     |     |     |     | 269.445 | 134.722      |

DISPONIBILIDADE FINANCEIRA LÍQUIDA - 2025

| Fonte 1.501.230                          |  | Jan       | Fev       | Mar | Abr | Mai | Jun | Jul | Ago | Set | Out | Nov | Dez |
|--|--|-----------|-----------|-----|-----|-----|-----|-----|-----|-----|-----|-----|-----|
| Disponibilidade Bruta                    |  | 2.550.436 | 2.578.458 |     |     |     |     |     |     |     |     |     |     |
| Deduções                                 |  | 445       | 725       |     |     |     |     |     |     |     |     |     |     |
| Obrigações do Exercício                  |  | 196       | 478       |     |     |     |     |     |     |     |     |     |     |
| Obrigações do Exercício em Liquidação    |  |           |           |     |     |     |     |     |     |     |     |     |     |
| Consignações                             |  |           |           |     |     |     |     |     |     |     |     |     |     |
| DDO                                      |  |           |           |     |     |     |     |     |     |     |     |     |     |
| RPNP a pagar                             |  | 245       | 234       |     |     |     |     |     |     |     |     |     |     |
| RPP a pagar                              |  | 5         | 12        |     |     |     |     |     |     |     |     |     |     |
| Disponibilidade Líquida                  |  | 2.549.990 | 2.577.733 |     |     |     |     |     |     |     |     |     |     |
| Fonte 1.760.232                          |  | Jan       | Fev       | Mar | Abr | Mai | Jun | Jul | Ago | Set | Out | Nov | Dez |
| Disponibilidade Bruta                    |  | 3.344.701 | 3.371.433 |     |     |     |     |     |     |     |     |     |     |
| Deduções                                 |  | 152.134   | 103.963   |     |     |     |     |     |     |     |     |     |     |
| Obrigações do Exercício                  |  | 43.300    | 29.678    |     |     |     |     |     |     |     |     |     |     |
| Obrigações do Exercício em Liquidação    |  |           |           |     |     |     |     |     |     |     |     |     |     |
| Consignações                             |  | 10.203    | 10.959    |     |     |     |     |     |     |     |     |     |     |
| DDO                                      |  |           |           |     |     |     |     |     |     |     |     |     |     |
| RPNP a pagar                             |  | 97.109    | 58.067    |     |     |     |     |     |     |     |     |     |     |
| RPP a pagar                              |  | 1.521     | 5.259     |     |     |     |     |     |     |     |     |     |     |
| Disponibilidade Líquida                  |  | 3.192.568 | 3.267.470 |     |     |     |     |     |     |     |     |     |     |
| Disponibilidade Financeira Líquida Total |  | 5.742.558 | 5.845.203 |     |     |     |     |     |     |     |     |     |     |



FLUXO DE RECEITA FINANCEIRA - FONTE 1.760.232 - 2025

| Fonte 1.760.232                              | Jan    | Fev    | Mar | Abr | Mai | Jun | Jul | Ago | Set | Out | Nov | Dez | Total  | Média  |
|--|--------|--------|-----|-----|-----|-----|-----|-----|-----|-----|-----|-----|--------|--------|
| 2025 *                                       | 34.495 | 33.366 |     |     |     |     |     |     |     |     |     |     | 67.862 | 33.931 |
| Remuneração de Depósitos Bancários           |        |        |     |     |     |     |     |     |     |     |     |     |        |        |
| Juros de Títulos de Renda                    | 34.481 | 33.354 |     |     |     |     |     |     |     |     |     |     | 67.835 | 33.917 |
| Juros de Títulos de Renda - Cotas Renda Fixa | 14     | 13     |     |     |     |     |     |     |     |     |     |     | 27     | 13     |

COMPARATIVO - 2024 x 2025

| Receita                | Jan    | Fev    | Mar | Abr | Mai | Jun | Jul | Ago | Set | Out | Nov | Dez | Total  | Média  |
|------------------------|--------|--------|-----|-----|-----|-----|-----|-----|-----|-----|-----|-----|--------|--------|
| 2024                   | 26.241 | 22.176 |     |     |     |     |     |     |     |     |     |     | 48.418 | 24.209 |
| 2025                   | 34.495 | 33.366 |     |     |     |     |     |     |     |     |     |     | 67.862 | 33.931 |
| Variação (2025 / 2024) | 31,45% | 50,46% |     |     |     |     |     |     |     |     |     |     | 40,16% | 40,16% |

Receita Financeira - Fonte 1.760.232 - 2024 x 2025

