



**PODER JUDICIÁRIO**  
ESTADO DO RIO DE JANEIRO

## **RELATÓRIO GERENCIAL**

**FONTES 1.501.230 e 1.760.232**

**SECRETARIA-GERAL DE PLANEJAMENTO, COORDENAÇÃO E FINANÇAS**

**Mensal - Março 2025**

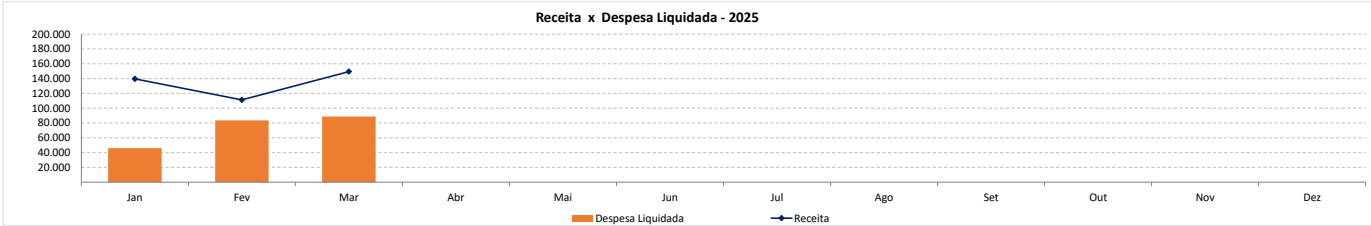
FONTE 1.501.230 - RECURSOS PRÓPRIOS - FLUXO DE RECEITA E DESPESA - 2025

Receita	Jan	Fev	Mar	Abr	Mai	Jun	Jul	Ago	Set	Out	Nov	Dez	Total	Média Mensal
Receitas Correntes	108.051	78.484	114.395										300.930	100.310
Impostos, Taxas e Contribuições de Melhoria	4.494	3.313	2.881										10.688	3.563
Taxas pela Prestação de Serviços	4.494	3.313	2.881										10.688	3.563
Receita Patrimonial	53.988	26.245	58.566										138.799	46.266
Aluguéis e Arrendamentos	265	450	415										1.129	376
Cessão do Direito de Operac. de Pagamentos	27.109												27.109	9.036
Demais Receitas Patrimoniais														
Remuneração de Depósitos Bancários*														
Juros de Títulos de Renda*	26.613	25.795	58.129										110.537	36.846
Juros de Títulos de Renda - Cotas Renda Fixa*			23										23	8
Receita de Serviços														
Inscrição em Concursos e Processos Seletivos														
Serviços Administrativos e Comerciais Gerais														
Outras Receitas Correntes	49.569	48.926	52.948										151.442	50.481
Diversos	235	200	199										633	211
Outras Receitas - Primárias - Demais Receitas														
Outras Restituições														
Outros Ressarcimentos														
Remuneração de Depósitos Judiciais	49.334	48.726	52.749										150.809	50.270
Receitas Intraorçamentárias Correntes	31.508	32.737	34.968										99.212	33.071
Outros Ressarcimentos														
Outros Serviços														
Receita Patrimonial - Permissões de Uso	231	231	250										712	237
Remuneração de Depósitos Judiciais	31.277	32.506	34.718										98.501	32.834
Total	139.558	111.221	149.363										400.142	133.381

Nota: \* 1 - A partir de janeiro/2025, a demonstração da Receita Financeira da Fonte 1.501.230 passou a integrar este quadro de receita deixando de ser informada separadamente ao final do relatório.  
2 - A partir de março/2025, as receitas financeiras arrecadadas pelo PJERJ, que se originam da disponibilidade financeira da Fonte de Recursos 1.760.232, passaram a ser registradas contabilmente na Fonte de Recursos 1.501.230.

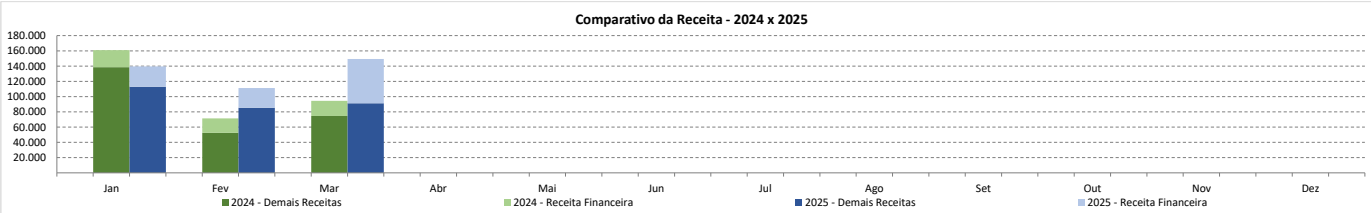
Despesa Liquidada	Jan	Fev	Mar	Abr	Mai	Jun	Jul	Ago	Set	Out	Nov	Dez	Total	Média Mensal
Despesas Correntes	46.012	83.489	88.697										218.197	72.732
Outras Despesas Correntes	46.012	83.489	88.697										218.197	72.732
I Auxílio Alimentação	15.329	15.369	18.326										49.024	16.341
Auxílio Transporte	5.229	4.769	10.274										20.271	6.757
Despesas de Exercícios Anteriores	1.093	524	276										1.893	631
Indenizações e Restituições		349	339										689	230
Obrigações Tributárias e Contributivas														
Outros Benefícios Assist. do Servidor e do Militar	7.757	14.579	11.794										34.130	11.377
Outros Serviços de Terceiros - Pessoa Jurídica	16.604	47.899	47.687										112.190	37.397
Total	46.012	83.489	88.697										218.197	72.732

Receita x Despesa Liquidada	Jan	Fev	Mar	Abr	Mai	Jun	Jul	Ago	Set	Out	Nov	Dez	Total	Média Mensal
Receita	139.558	111.221	149.363										400.142	133.381
Despesa Liquidada	46.012	83.489	88.697										218.197	72.732
Resultado	93.547	27.732	60.666										181.944	60.648

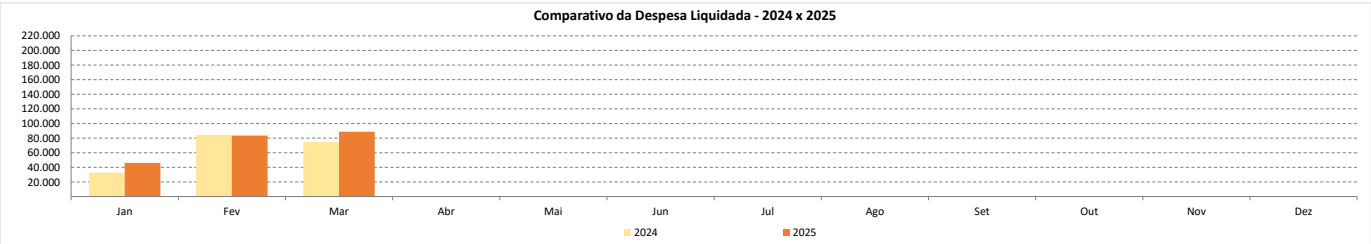


COMPARATIVO - 2024 x 2025

Receita	Jan	Fev	Mar	Abr	Mai	Jun	Jul	Ago	Set	Out	Nov	Dez	Total	Média Mensal
2024	160.970	71.367	94.439										326.777	108.926
Demais Receitas	138.648	52.498	74.545										265.691	88.564
Receita Financeira	22.322	18.870	19.894										61.086	20.362
2025	139.558	111.221	149.363										400.142	133.381
Demais Receitas	112.945	85.426	91.211										289.582	96.527
Receita Financeira	26.613	25.795	58.152										110.560	36.853
Variação da Receita (2025 / 2024)	-13,30%	55,84%	58,16%										22,45%	22,45%



DESPESA LIQUIDADADA	Jan	Fev	Mar	Abr	Mai	Jun	Jul	Ago	Set	Out	Nov	Dez	Total	Média Mensal
2024	32.733	84.224	74.486										191.444	63.815
2025	46.012	83.489	88.697										218.197	72.732
Variação (2025 / 2024)	40,56%	-0,87%	19,08%										13,97%	13,97%



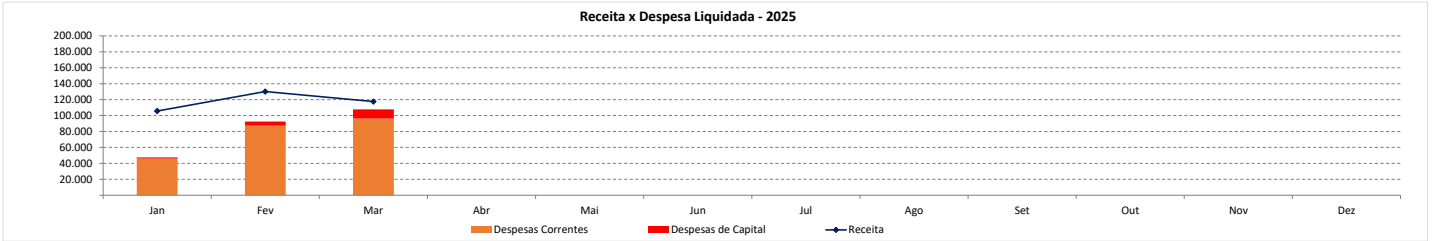
FONTE 1.760.232 - TAXAS PELO EXERCÍCIO DO PODER DE POLÍCIA E POR SERVIÇOS PÚBLICOS - FLUXO DE RECEITA E DESPESA - 2025

Receita	Jan	Fev	Mar	Abr	Mai	Jun	Jul	Ago	Set	Out	Nov	Dez	Total	Média Mensal
Receitas Correntes	105.463	129.962	117.300										352.725	117.575
Impostos, Taxas e Contribuições de Melhoria	105.156	129.934	117.159										352.249	117.416
Emolumentos e Custas Judiciais	73.124	98.070	85.450										256.644	85.548
Taxas Extrajudiciais	30.975	30.660	30.552										92.187	30.729
Taxas pela Prestação de Serviços	1.058	1.204	1.157										3.419	1.140
Receita de Serviços														
Serviços Administrativos e Comerciais Gerais														
Outras Receitas Correntes	307	28	140										476	159
Indenização por Sinistro														
Indenizações por Danos ao Patrimônio Público	2	7	1										10	3
Multas e Juros Previstos em Contratos	70	15	136										222	74
Outras Indenizações														
Outras Receitas - Primárias														
Outras Restituições	235	6	3										244	81
Outros Ressarcimentos														
Receitas de Capital														
Alienação de Bens Móveis e Semoventes														
Receitas Intraorçamentárias Correntes	254	239	254										748	249
Outros Serviços	254	239	254										748	249
Total	105.718	130.201	117.554										353.473	117.824

Nota: \* 1 - A Receita Financeira da Fonte 1.760.232 passou a ser evidenciada por meio de quadro na pág. 5, após a demonstração da evolução das disponibilidades.

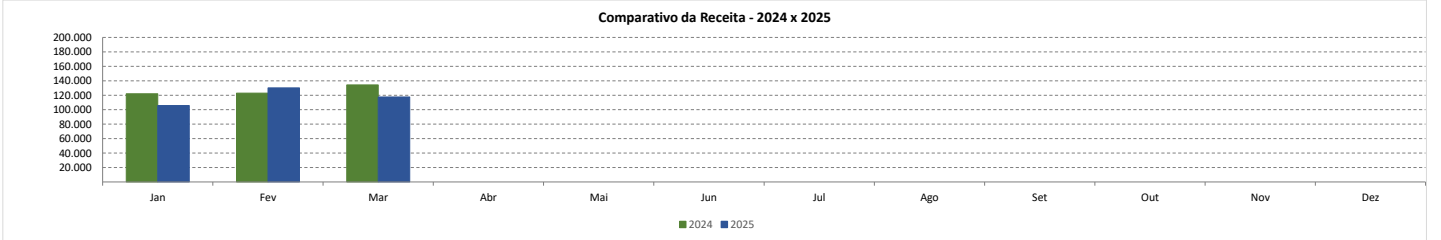
Despesa Liquidada	Jan	Fev	Mar	Abr	Mai	Jun	Jul	Ago	Set	Out	Nov	Dez	Total	Média Mensal
Despesas Correntes	46.116	87.349	96.363										229.828	76.609
Outras Despesas Correntes	46.116	87.349	96.363										229.828	76.609
Despesas de Exercícios Anteriores	2.391	1.950	612										4.953	1.651
Diárias	54	75	62										191	64
Indenizações e Restituições	10	548	1.870										2.428	809
Material de Consumo	58	372	1.101										1.531	510
Obrigações Tributárias e Contributivas	50	310	401										762	254
Outros Benefícios Assist. do Servidor e do Militar														
Outros Serviços de Terceiros - Pessoa Física	2.345	11.040	11.368										24.754	8.251
Outros Serviços de Terceiros - Pessoa Jurídica	478	53.373	57.261										111.113	37.038
Passagens e Despesas com Locomoção		52											52	17
Serviços de Consultoria			139										139	46
Serviços de Tec. da Inform. e Comum. - PJ	40.729	19.628	22.866										83.223	27.741
Subvenções Sociais			682										682	227
Despesas de Capital	1.347	5.133	11.453										17.932	5.977
Inversões Financeiras														
Aquisição de Imóveis														
Investimentos	1.347	5.133	11.453										17.932	5.977
Despesas de Exercícios Anteriores														
Equipamentos e Material Permanente	1.347	5.077	10.000										16.424	5.475
Obras e Instalações		55	1.453										1.508	503
Outros Serviços de Terceiros - Pessoa Jurídica														
Serviços de Tec. da Inform. e Comum. - PJ														
Total	47.462	92.482	107.817										247.761	82.587

Receita x Despesa Liquidada	Jan	Fev	Mar	Abr	Mai	Jun	Jul	Ago	Set	Out	Nov	Dez	Total	Média Mensal
Receita	105.718	130.201	117.554										353.473	117.824
Despesa Liquidada	47.462	92.482	107.817										247.761	82.587
Resultado	58.256	37.719	9.737										105.712	35.237

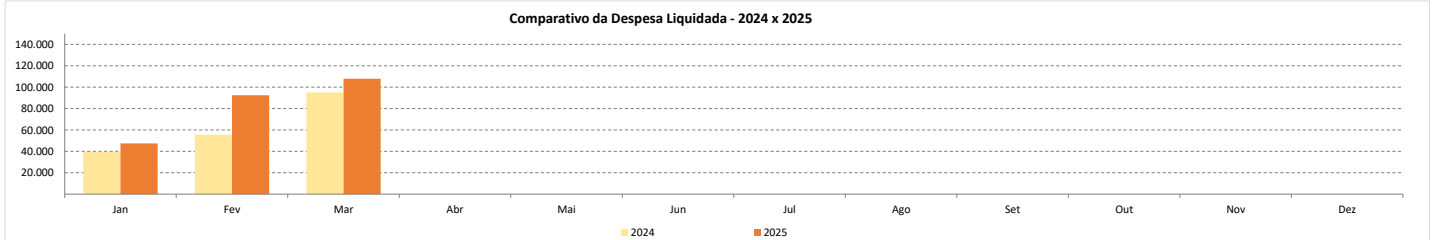


COMPARATIVO - 2024 x 2025

Receita	Jan	Fev	Mar	Abr	Mai	Jun	Jul	Ago	Set	Out	Nov	Dez	Total	Média Mensal
2024	121.973	123.013	134.323										379.309	126.436
2025	105.718	130.201	117.554										353.473	117.824
Variação da Receita (2025 / 2024)	-13,33%	5,84%	-12,48%										-6,81%	-6,81%

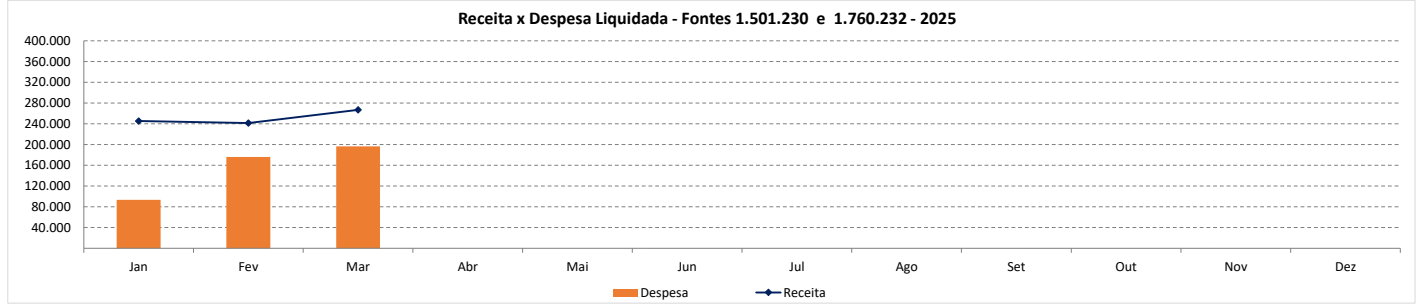


Despesa Liquidada	Jan	Fev	Mar	Abr	Mai	Jun	Jul	Ago	Set	Out	Nov	Dez	Total	Média Mensal
2024	39.448	55.558	95.072										190.078	63.359
2025	47.462	92.482	107.817										247.761	82.587
Variação (2025 / 2024)	20,32%	66,46%	13,40%										30,35%	30,35%



CONSOLIDADO 2025 - FONTES 1.501.230 e 1.760.232

Consolidado	Jan	Fev	Mar	Abr	Mai	Jun	Jul	Ago	Set	Out	Nov	Dez	Total	Média Mensal
Receita	245.276	241.422	266.916										753.615	251.205
Fonte 1.501.230	139.558	111.221	149.363										400.142	133.381
Fonte 1.760.232	105.718	130.201	117.554										353.473	117.824
Despesa	93.474	175.971	196.513										465.958	155.319
Fonte 1.501.230	46.012	83.489	88.697										218.197	72.732
Fonte 1.760.232	47.462	92.482	107.817										247.761	82.587
Resultado	151.802	65.451	70.403										287.657	95.886
Fonte 1.501.230	93.547	27.732	60.666										181.944	60.648
Fonte 1.760.232	58.256	37.719	9.737										105.712	35.237



DETALHAMENTO DA RECEITA - 2025

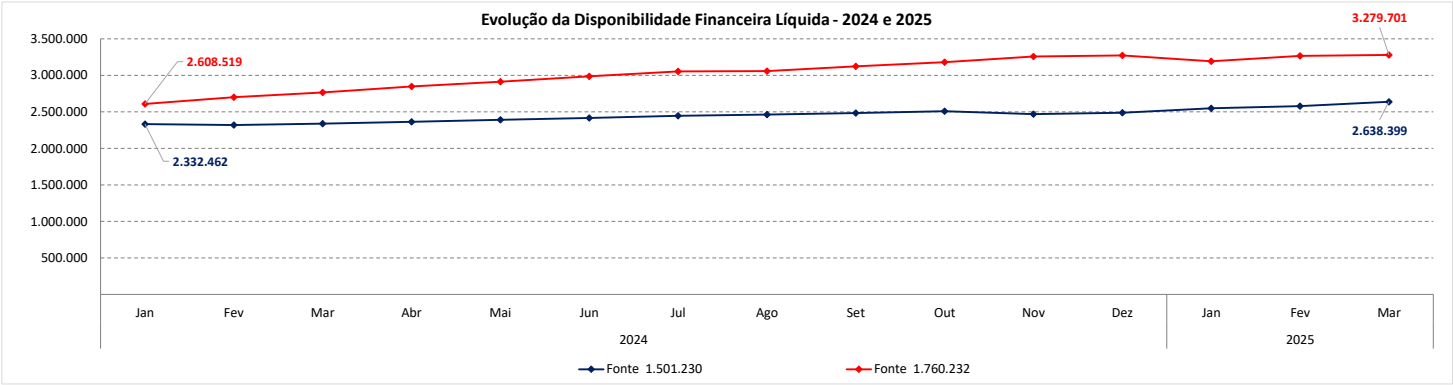
Receita	Jan	Fev	Mar	Abr	Mai	Jun	Jul	Ago	Set	Out	Nov	Dez	Total	Média Mensal
Receitas Correntes	213.514	208.446	231.694										653.655	217.885
Impostos, Taxas e Contribuições de Melhorias	109.651	133.247	120.040										362.937	120.979
Emolumentos e Custas Judiciais	73.124	98.070	85.450										256.644	85.548
Taxas Extrajudiciais - Principal	30.975	30.660	30.552										92.187	30.729
Taxas pela Prestação de Serviços	5.552	4.517	4.037										14.107	4.702
Receita Patrimonial	53.988	26.245	58.566										138.799	46.266
Aluguéis de Imóveis Urbanos	265	450	415										1.129	376
Cessão do Direito - Folha de Pagamento	27.109												27.109	9.036
Demais Receitas Patrimoniais														
Remuneração de Depósitos Bancários														
Juros de Títulos de Renda	26.613	25.795	58.129										110.537	36.775
Juros de Títulos de Renda - Cotas Renda Fixa			23										23	7
Receita de Serviços														
Inscrição em Concursos e Processos Seletivos														
Serviços Administrativos e Comerciais Gerais														
Outras Receitas Correntes	49.876	48.954	53.088										151.918	50.639
Diversos	235	200	199										633	211
Indenização por Sinistro														
Indenizações por Danos ao Patrimônio Público	2	7	1										10	3
Multas e Juros Previstos em Contratos	70	15	136										222	74
Outras Indenizações														
Outras Receitas - Primárias														
Outras Restituições	235	6	3										244	81
Outros Ressarcimentos														
Remuneração de Depósitos Judiciais	49.334	48.726	52.749										150.809	50.270
Receitas de Capital														
Alienação de Bens Móveis e Semoventes														
Receitas Intraorçamentárias Correntes	31.762	32.976	35.222										99.960	33.320
Outros Serviços	254	239	254										748	249
Receita Patrimonial - Permissão de Uso	231	231	250										712	237
Remuneração de Depósitos Judiciais	31.277	32.506	34.718										98.501	32.834
Total	245.276	241.422	266.916										753.615	251.205

DETALHAMENTO DA DESPESA - 2025

Despesa Liquidada	Jan	Fev	Mar	Abr	Mai	Jun	Jul	Ago	Set	Out	Nov	Dez	Total	Média Mensal
Despesas Correntes	92.127	170.838	185.060										448.026	149.342
Outras Despesas Correntes	92.127	170.838	185.060										448.026	149.342
Auxílio Alimentação	15.329	15.369	18.326										49.024	16.341
Auxílio Transporte	5.229	4.769	10.274										20.271	6.757
Despesas de Exercícios Anteriores	3.484	2.474	888										6.847	2.282
Diárias	54	75	62										191	64
Indenizações e Restituições	10	897	2.209										3.117	1.039
Material de Consumo	58	372	1.101										1.531	510
Obrigações Tributárias e Contributivas	50	310	401										762	254
Outros Benefícios Assist. do Servidor e do Militar	7.757	14.579	11.794										34.130	11.377
Outros Serviços de Terceiros - Pessoa Física	2.345	11.040	11.368										24.754	8.251
Outros Serviços de Terceiros - Pessoa Jurídica	17.082	101.272	104.949										223.303	74.434
Passagens e Despesas com Locomoção		52											52	17
Serviços de Consultoria			139										139	46
Serviços de Tec. da Inform. e Comum. - PJ	40.729	19.628	22.866										83.223	27.741
Subvenções Sociais			682										682	227
Despesas de Capital	1.347	5.133	11.453										17.932	5.977
Inversões Financeiras														
Aquisição de Imóveis														
Investimentos	1.347	5.133	11.453										17.932	5.977
Despesas de Exercícios Anteriores														
Equipamentos e Material Permanente	1.347	5.077	10.000										16.424	5.475
Obras e Instalações		55	1.453										1.508	503
Outros Serviços de Terceiros - Pessoa Jurídica														
Serviços de Tec. da Inform. e Comum. - PJ														
Total	93.474	175.971	196.513										465.958	155.319

DISPONIBILIDADE FINANCEIRA LÍQUIDA - 2025

Fonte 1.501.230		Jan	Fev	Mar	Abr	Mai	Jun	Jul	Ago	Set	Out	Nov	Dez
Disponibilidade Bruta		2.550.436	2.578.458	2.638.992									
Deduções		445	725	593									
Obrigações do Exercício		196	478	347									
Obrigações do Exercício em Liquidação													
Consignações													
DDO													
RPNP a pagar		245	234	234									
RPP a pagar		5	12	12									
Disponibilidade Líquida		2.549.990	2.577.733	2.638.399									
Fonte 1.760.232		Jan	Fev	Mar	Abr	Mai	Jun	Jul	Ago	Set	Out	Nov	Dez
Disponibilidade Bruta		3.344.701	3.371.433	3.374.384									
Deduções		152.134	103.963	94.683									
Obrigações do Exercício		43.300	29.678	35.962									
Obrigações do Exercício em Liquidação													
Consignações		10.203	10.959	8.993									
DDO													
RPNP a pagar		97.109	58.067	48.482									
RPP a pagar		1.521	5.259	1.246									
Disponibilidade Líquida		3.192.568	3.267.470	3.279.701									
Disponibilidade Financeira Líquida Total		5.742.558	5.845.203	5.918.099									



FLUXO DE RECEITA FINANCEIRA - FONTE 1.760.232 - 2025

Fonte 1.760.232	Jan	Fev	Mar	Abr	Mai	Jun	Jul	Ago	Set	Out	Nov	Dez	Total	Média
2025 *	34.495	33.366	44										67.906	22.635
Remuneração de Depósitos Bancários														
Juros de Títulos de Renda	34.481	33.354	44										67.879	22.626
Juros de Títulos de Renda - Cotas Renda Fixa	14	13											27	13

COMPARATIVO - 2024 x 2025

Receita	Jan	Fev	Mar	Abr	Mai	Jun	Jul	Ago	Set	Out	Nov	Dez	Total	Média
2024	26.241	22.176	23.470										71.887	23.962
2025	34.495	33.366	44										67.906	22.635
Variação (2025 / 2024)	31,45%	50,46%	-99,81%										-5,54%	-5,54%

Receita Financeira - Fonte 1.760.232 - 2024 x 2025

