



Atualização de Versão Nacional do eproc

Versão 9.19

Atualizado em **16/04/2026**.

SUMÁRIO

Atualização de Versão Nacional do eproc

APRESENTAÇÃO	3
1. USUÁRIOS INTRNOS – 1G	4
1.1 RENAJUD – COMPROVANTE DE PESQUISA QUANDO NÃO HÁ RESPOSTA NA TENTATIVA DE RESTRIÇÃO DE TODOS OS VEÍCULOS DA PARTE	4
1.2 AGENDA PADRÃO DE AUDIÊNCIA – PERFIL MAGISTRADO	6
2. USUÁRIOS INTERNOS – 2G	7
2.1 SESSÃO DE JULGAMENTO – ADEQUAÇÃO DE EVENTOS	7
2.2 RELATÓRIO DE COMUNICAÇÕES ENVIADAS AO DJE NAS SECRETARIAS DO 2º GRAU	8
3. USUÁRIOS INTERNOS – 1G E 2G	12
3.1 AMPLIAÇÃO DAS OPÇÕES DE PESQUISA NA CERTIDÃO DE PROCESSOS DE ADVOGADO	12
3.2 ADIÇÃO DE COLUNAS VISÍVEIS NA PESQUISA	13
3.3 EXIBIÇÃO DE PROCESSOS BAIXADOS PARA REPRESENTANTE LEGAL DE PESSOA JURÍDICA – CADASTRO DE USUÁRIOS	14
3.4 REMOÇÃO DE PROCESSO COM NUMERAÇÃO INVÁLIDA NA MIGRAÇÃO DO PJe	15
4. USUÁRIOS EXTERNOS	16
4.1 OTIMIZAÇÃO DO RELATÓRIO DE GERENCIAMENTO DE PROCESSOS DA UNIDADE EXTERNA COM NOVO FILTRO DE VISUALIZAÇÃO	16
4.2 NOVA TELA DE VISUALIZAÇÃO DA SESSÃO DE JULGAMENTO PARA CONSULTA EXTERNA	17
4.3 CADASTRAMENTO DO ENDEREÇO DAS PARTES NA PETIÇÃO INICIAL	19
4.4 INCLUSÃO DE FILTRO POR NÍVEL DE SIGILO NA CONSULTA DE PROCESSOS DO PROCURADOR	22
4.5 SIGILO NA DISTRIBUIÇÃO DE INCIDENTES EM 2º GRAU	24
4.6 INCLUSÃO DE LINK NO EVENTO DE DISTRIBUIÇÃO DO AGRAVO DE INSTRUMENTO	26
CRÉDITOS	27

APRESENTAÇÃO

A nova Versão Nacional 9.19 do sistema eproc será disponibilizada no Tribunal de Justiça do Estado do Rio de Janeiro a partir de 16 de abril de 2026.

Essa atualização incorpora uma série de melhorias projetadas para tornar o sistema mais eficiente e intuitivo para seus usuários.

Este material reúne uma visão geral das novas funcionalidades que ainda não foram apresentadas aos usuários nos aculturamentos anteriores, com o propósito de apoiar a familiarização e o uso adequado dos recursos incluídos na nova versão.

1. USUÁRIOS INTRNOS – 1G

1.1 RENAJUD – COMPROVANTE DE PESQUISA QUANDO NÃO HÁ RESPOSTA NA TENTATIVA DE RESTRIÇÃO DE TODOS OS VEÍCULOS DA PARTE

Com o objetivo de trazer mais segurança e clareza, nessa versão do eproc, o usuário passa a ter um **comprovante da pesquisa** realizada, mesmo quando **não há veículos vinculados ao CPF consultado**.

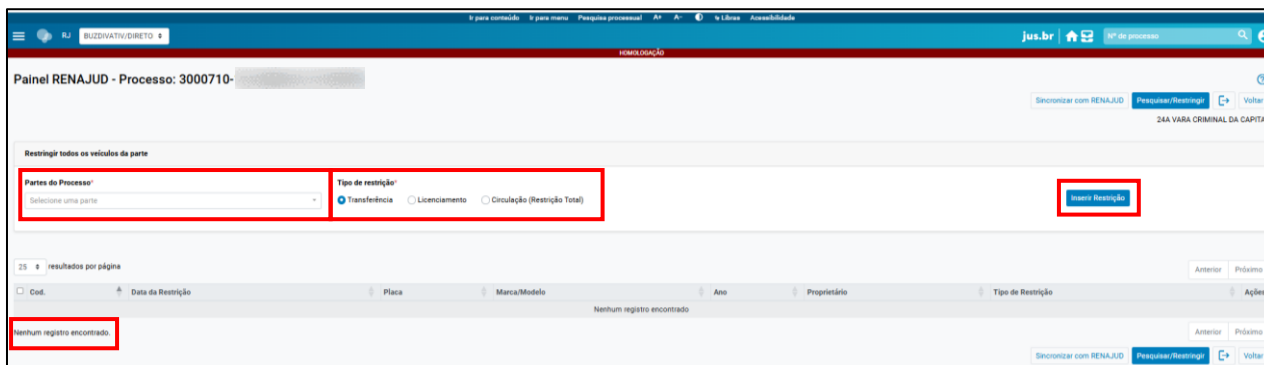
Para realizar o procedimento, ao acessar o processo, na tela **Consulta Processual – Detalhes do Processo**, em **Ações**, clique em **RENAJUD**.

The screenshot displays the 'Consulta Processual - Detalhes do Processo' interface. At the top, there's a navigation bar with 'jus.br' and a search field. Below, the process title is 'IPVA - Imposto Sobre Propriedade de Veículos Automotores, Impostos, DIREITO TRIBUTÁRIO'. The 'Ações' section at the bottom contains a grid of buttons, with 'RENAJUD' highlighted by a red box.

Código	Descrição	Principal
030213	IPVA - Imposto Sobre Propriedade de Veículos Automotores, Impostos, DIREITO TRIBUTÁRIO	Sim

Descrição da imagem: Tela Consulta Processual – Detalhes do Processo com destaque da Ação RENAJUD.

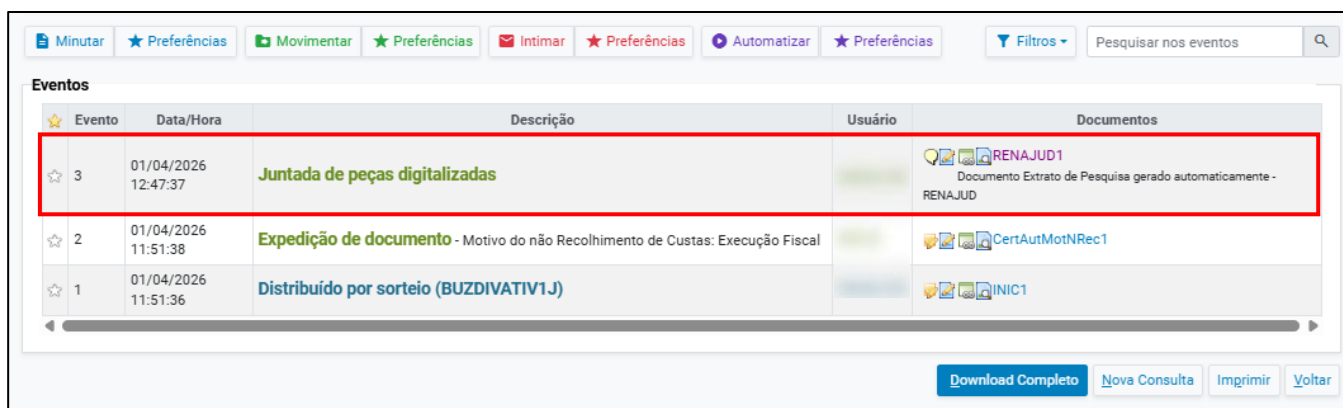
No **Painel RENAJUD**, na seção **Restringir todos os veículos da parte**, selecione as **Partes do processo**, informe o **Tipo de restrição** e clique em **Inserir restrição**.



Descrição da imagem: Tela do Painel RENAJUD com destaque dos campos mencionados.

Ao obter o resultado **Nenhum registro**, o sistema **eproc** registra automaticamente o resultado quando não há veículos e apresenta a mensagem: **Veículo não encontrado no RENAJUD, documento de extrato de pesquisa gerado com sucesso!**

Em seguida, gera o **Evento: Juntada de peças digitalizadas** e anexa o documento **RENAJUD1**.



Descrição da imagem: Tela de Consulta Processual – Detalhes do Processo com destaque do Evento lançado.

Ao clicar no documento **RENAJUD1**, o comprovante gerado informa que o total de veículos encontrados é zero e registra a mensagem: **Nenhum registro encontrado**.

PODER JUDICIÁRIO
TRIBUNAL DE JUSTIÇA DO ESTADO DO RIO DE JANEIRO
NÚCLEO DE DÍVIDA ATIVA DA COMARCA DE ARMAÇÃO DOS BÚZIOS
Avenida Erasmo Braga, 115 - Bairro: centro - Cep: 20020-00- Telefone: (21)3329-93 - Email: buzdivativ@tjrj.jus.br

PROCEDIMENTO COMUM CÍVEL Nº 3000710-16.2026.8.19.0078/RJ
Data/Hora: 01/04/2026 12:47:37

RENAJUD - Restrições Judiciais Sobre Veículos Automotores

Pesquisa de Veículos

Placa: Chassi: CPF/CNPJ:

Lista de Veículos - Total: 0 (zero)

Placa	Placa Anterior	UF	Marca/Modelo	Ano Fabricação	Ano Modelo	Proprietário	Restrição
Nenhum registro encontrado!							

Obs.: Documento gerado automaticamente.

Descrição da imagem: Tela do comprovante de pesquisa gerado com destaque das informações.

1.2 AGENDA PADRÃO DE AUDIÊNCIA – PERFIL MAGISTRADO

Anteriormente, o perfil de magistrado não tinha acesso ao recurso de cadastro e gerenciamento de **agendas-padrão de audiência**. Nesta versão, esse recurso foi disponibilizado para magistrados, permitindo maior autonomia na organização e gestão de suas agendas.

Agenda Padrão de Audiência

Novo Agenda de Audiência Consultar Limpar

Órgão Julgador: Nada selecionado Tipo de Audiência: Nada selecionado Competência: Nada selecionado Dia semana: Nada selecionado

Sala: Nada selecionado Início/Fim Agenda: Ver Inativos

25 resultados por página

Órgão Julgador	Período da Agenda	Ativo?	Audiências Previstas	Audiências Agendadas	Ações
Juízo do Núcleo de Dívida Ativa da Comarca de Armação dos Búzios	01/02/2026 - 28/02/2026	Sim	40	0	
Juízo do Núcleo de Dívida Ativa da Comarca de Armação dos Búzios	23/01/2026 - 30/01/2026	Sim	94	1	

Mostrando de 1 até 2 de 2 registros

Novo Agenda de Audiência Consultar Limpar

Descrição da imagem: Tela da Agenda Padrão de Audiência com todos os recursos.

2. USUÁRIOS INTERNOS – 2G

2.1 SESSÃO DE JULGAMENTO – ADEQUAÇÃO DE EVENTOS

Nessa versão, conforme a **inclusão do processo na Sessão de Julgamento**, alguns **Evento** serão lançados no respectivo processo assim que a **Pauta** for gerada. Os **Eventos** passíveis de lançamento na **geração da pauta** serão:

- 12115 - Inclusão em mesa para julgamento (Sessão Ordinária Presencial);
- 12115 - Inclusão em pauta para julgamento pelo relator (Sessão Ordinária Presencial);
- 12115 - Inclusão em pauta para julgamento pelo revisor (Sessão Ordinária Presencial);
- 12116 - Inclusão em mesa de sessão virtual para julgamento;
- 12116 - Inclusão em pauta de sessão virtual para julgamento pelo relator;
- 12116 - Inclusão em pauta de sessão virtual para julgamento pelo revisor;

Eventos					
Evento	Data/Hora	Descrição	Usuário	Documentos	
6	30/03/2026 17:31:33	Expedida/certificada a comunicação eletrônica - Sessão Ordinária Presencial Data da sessão: 15/04/2026 14:00 - PLENÁRIO - SALA DO PLENÁRIO DO ÓRGÃO ESPECIAL - Rio de Janeiro/RJ Sequencial: 1			
5	30/03/2026 17:31:33	Inclusão em pauta para julgamento pelo relator - Sessão Ordinária Presencial Data da sessão: 15/04/2026 14:00 - PLENÁRIO - SALA DO PLENÁRIO DO ÓRGÃO ESPECIAL - Rio de Janeiro/RJ Sequencial: 1			

Descrição da imagem: Tela de Consulta Processual – Detalhes do Processo com destaque do Evento lançado.

Eventos					
Evento	Data/Hora	Descrição	Usuário	Documentos	
10	30/03/2026 17:31:33	Expedida/certificada a comunicação eletrônica - Sessão Ordinária Presencial Data da sessão: 15/04/2026 14:00 - PLENÁRIO - SALA DO PLENÁRIO DO ÓRGÃO ESPECIAL - Rio de Janeiro/RJ Sequencial: 2			
9	30/03/2026 17:31:33	Inclusão em pauta para julgamento pelo revisor - Sessão Ordinária Presencial Data da sessão: 15/04/2026 14:00 - PLENÁRIO - SALA DO PLENÁRIO DO ÓRGÃO ESPECIAL - Rio de Janeiro/RJ Sequencial: 2			

Descrição da imagem: Tela de Consulta Processual – Detalhes do Processo com destaque do Evento lançado.

Eventos					
Evento	Data/Hora	Descrição	Usuário	Documentos	
6	30/03/2026 17:31:33	Inclusão em mesa para julgamento - Sessão Ordinária Presencial Data da sessão: 15/04/2026 14:00 - PLENÁRIO - SALA DO PLENÁRIO DO ÓRGÃO ESPECIAL - Rio de Janeiro/RJ Sequencial: 1			
5	30/03/2026 15:19:42	Conclusos para julgamento			

Descrição da imagem: Tela de Consulta Processual – Detalhes do Processo com destaque do Evento lançado.

Eventos					
Evento	Data/Hora	Descrição	Usuário	Documentos	
4	30/03/2026 18:59:41	Inclusão em mesa de sessão virtual para julgamento - Sessão Virtual Período da sessão: 09/04/2026 00:00 a 10/04/2026 14:00 Sequencial: 1			

Descrição da imagem: Tela de Consulta Processual – Detalhes do Processo com destaque do Evento lançado.

Eventos				
Evento	Data/Hora	Descrição	Usuário	Documentos
8	30/03/2026 18:59:41	Expedida/certificada a comunicação eletrônica - Sessão Virtual Período da sessão: 09/04/2026 00:00 a 10/04/2026 14:00 Sequencial: 1	simone.lomba	Evento não gerou documento
7	30/03/2026 18:59:41	Inclusão em pauta de sessão virtual para julgamento pelo relator - Sessão Virtual Período da sessão: 09/04/2026 00:00 a 10/04/2026 14:00 Sequencial: 1	simone.lomba	Evento não gerou documento

Descrição da imagem: Tela de Consulta Processual – Detalhes do Processo com destaque do Evento lançado.

Eventos				
Evento	Data/Hora	Descrição	Usuário	Documentos
8	30/03/2026 18:59:41	Expedida/certificada a comunicação eletrônica - Sessão Virtual Período da sessão: 09/04/2026 00:00 a 10/04/2026 14:00 Sequencial: 2	simone.lomba	Evento não gerou documento
7	30/03/2026 18:59:41	Inclusão em pauta de sessão virtual para julgamento pelo revisor - Sessão Virtual Período da sessão: 09/04/2026 00:00 a 10/04/2026 14:00 Sequencial: 2	simone.lomba	Evento não gerou documento

Descrição da imagem: Tela de Consulta Processual – Detalhes do Processo com destaque do Evento lançado.

2.2 RELATÓRIO DE COMUNICAÇÕES ENVIADAS AO DJE NAS SECRETARIAS DO 2º GRAU

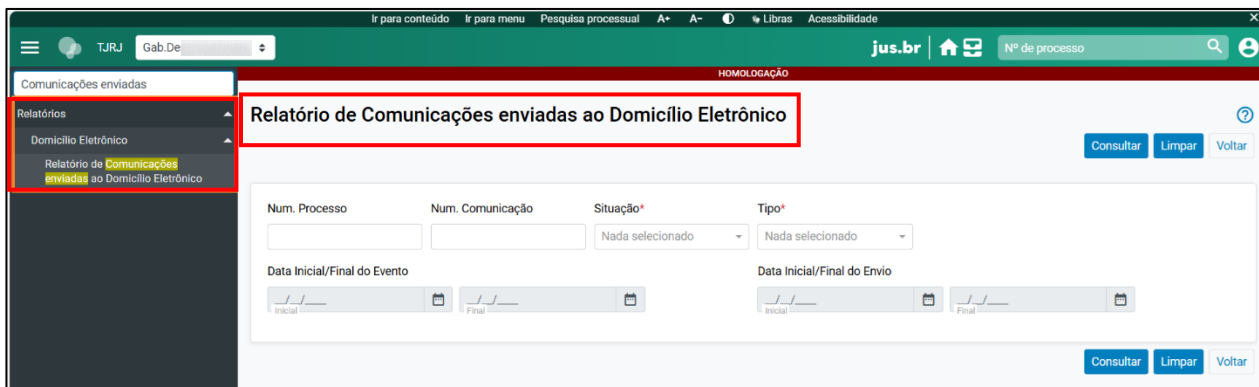
Antes, no **Relatório de comunicações enviadas ao DJE**, os usuários com perfil de **Diretor de Gabinete/Secretaria** só conseguiam **visualizar as comunicações de processos vinculados ao seu próprio órgão de lotação**. Isso impedia que **Diretores de Secretarias de Câmaras, Turmas ou Órgão Especial** acompanhassem as **comunicações de processos dos Gabinetes vinculados ao seu Colegiado**, mesmo quando as **intimações eram feitas pela própria Secretaria**.

Afim de permitir que os **Diretores de Secretarias de Órgãos Colegiados** acompanhem, via **Relatório**, as **comunicações enviadas ao DJE** — inclusive as referentes aos **Gabinetes vinculados**, esta versão do **eproc** disponibiliza o campo **Órgão Julgador**. Com isso, usuários com perfil de **Diretor de Secretaria e Administrador de Sistemas**, lotados em **Órgãos Colegiados**, passam a **visualizar todos os órgãos vinculados ao seu colegiado**, ampliando o controle sobre os envios realizados.

Regras de acesso ao campo criado:

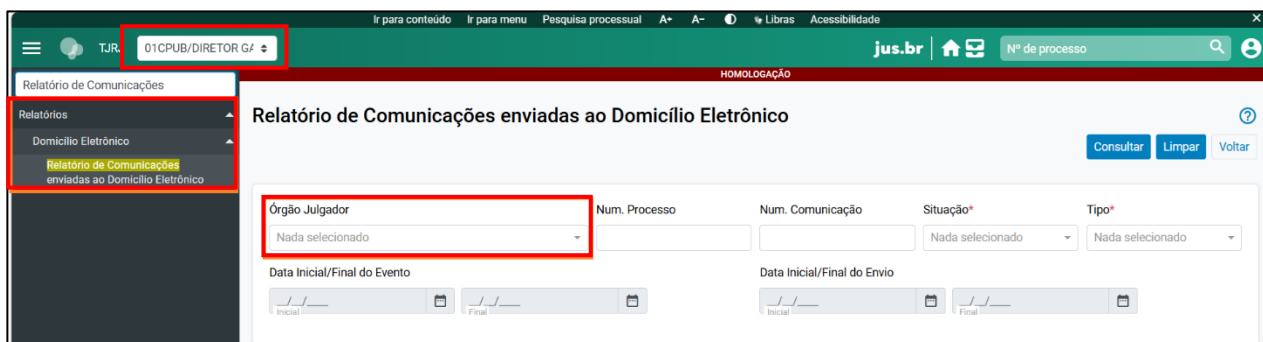
- **Diretor de Secretaria/Gabinete de Órgão de Juízo:** Não visualiza o campo **Órgão Julgador**. Nesse caso, o **Relatório** apresenta **apenas as comunicações referentes ao seu próprio órgão**.
- **Diretor de Secretaria/Gabinete de Órgão Colegiado:** Visualiza o campo **Órgão Julgador**. É **obrigatório** selecionar um **Órgão de juízo vinculado ao seu colegiado** para acessar as comunicações correspondentes.
- **Administrador de Sistema:** Visualiza o campo **Órgão Julgador**. Pode selecionar livremente os órgãos de juízo que deseja consultar e visualizar todas as comunicações relacionadas.

Para acessar a funcionalidade, no **Menu Lateral**, em **Relatórios**, selecione a opção **Domicílio Eletrônico**. Em seguida, clique em **Relatório de Comunicações enviadas ao Domicílio Eletrônico**. Para o perfil **Diretor de Secretaria/Gabinete de Órgão de Juízo**, o campo **Órgão Julgador** não é habilitado.



Descrição da imagem: Tela Relatório de Comunicações enviadas ao Domicílio Eletrônico com destaque das opções no Menu Lateral que devem ser selecionadas.

Com o perfil **Diretor de Secretaria/Gabinete de órgão colegiado**, para realizar a consultar, informe o campo **Órgão Julgador**.



Descrição da imagem: Tela Relatório de Comunicações enviadas ao Domicílio Eletrônico com destaque do perfil utilizado para acessar a funcionalidade que detém o acesso ao campo criado.

Neste caso, é **obrigatório** selecionar um **Órgão de juízo vinculado ao seu Colegiado** para acessar as comunicações correspondentes.

The screenshot shows the 'Relatório de Comunicações enviadas ao Domicílio Eletrônico' interface. The 'Órgão Julgador' dropdown menu is highlighted with a red box, displaying a list of options. The selected option is 'Gabinete da Desª. Jacqueline Lima Montenegro'. Other options include 'Gabinete da Desª. Gizel', 'Gabinete do Des. Horác', 'Gabinete da Desª. Jacq', 'Gabinete do Des. Claud', and 'Gabinete do Des. José'. The interface also includes fields for 'Num. Processo', 'Num. Comunicação', 'Situação*' (set to 'Sucesso'), and 'Tipo*' (set to 'Enviar Comunicação'). There are also date pickers for 'Data Inicial/Final do Envio' and buttons for 'Consultar', 'Limpar', and 'Voltar'.

Descrição da imagem: Tela Relatório de Comunicações enviadas ao Domicílio Eletrônico com destaque do campo criado e suas opções.

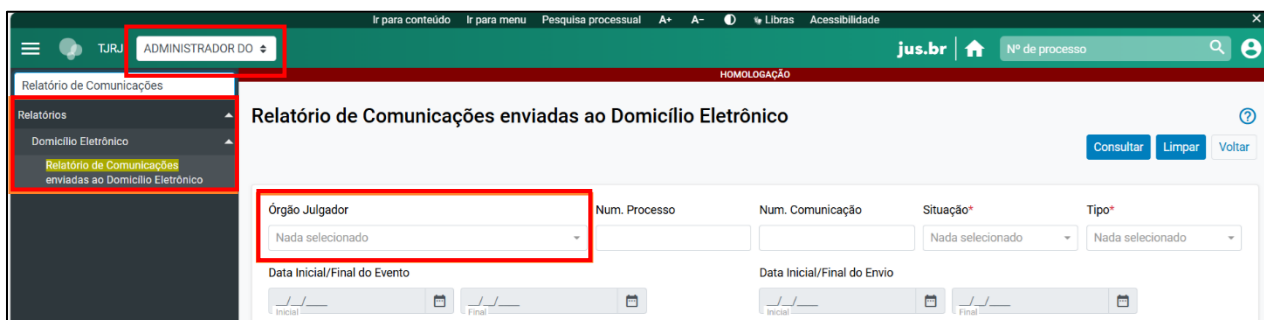
The screenshot shows the search results for the 'Relatório de Comunicações enviadas ao Domicílio Eletrônico'. The 'Órgão Julgador' dropdown is highlighted with a red box. Below the filters, a table displays the results. The first row is highlighted with a red box. The table columns are: Órgão Julgador, Processo, Num. Comunicação, Tipo, Seq. Evento, Data do Evento, Data do Envio, and Ações.

Órgão Julgador	Processo	Num. Comunicação	Tipo	Seq. Evento	Data do Evento	Data do Envio	Ações
Gabinete da Desª. Jacqueline		4833131131584732962955320786	Enviar Comunicação	44	13/10/2025 15:26:34	13/10/2025 15:30:04	

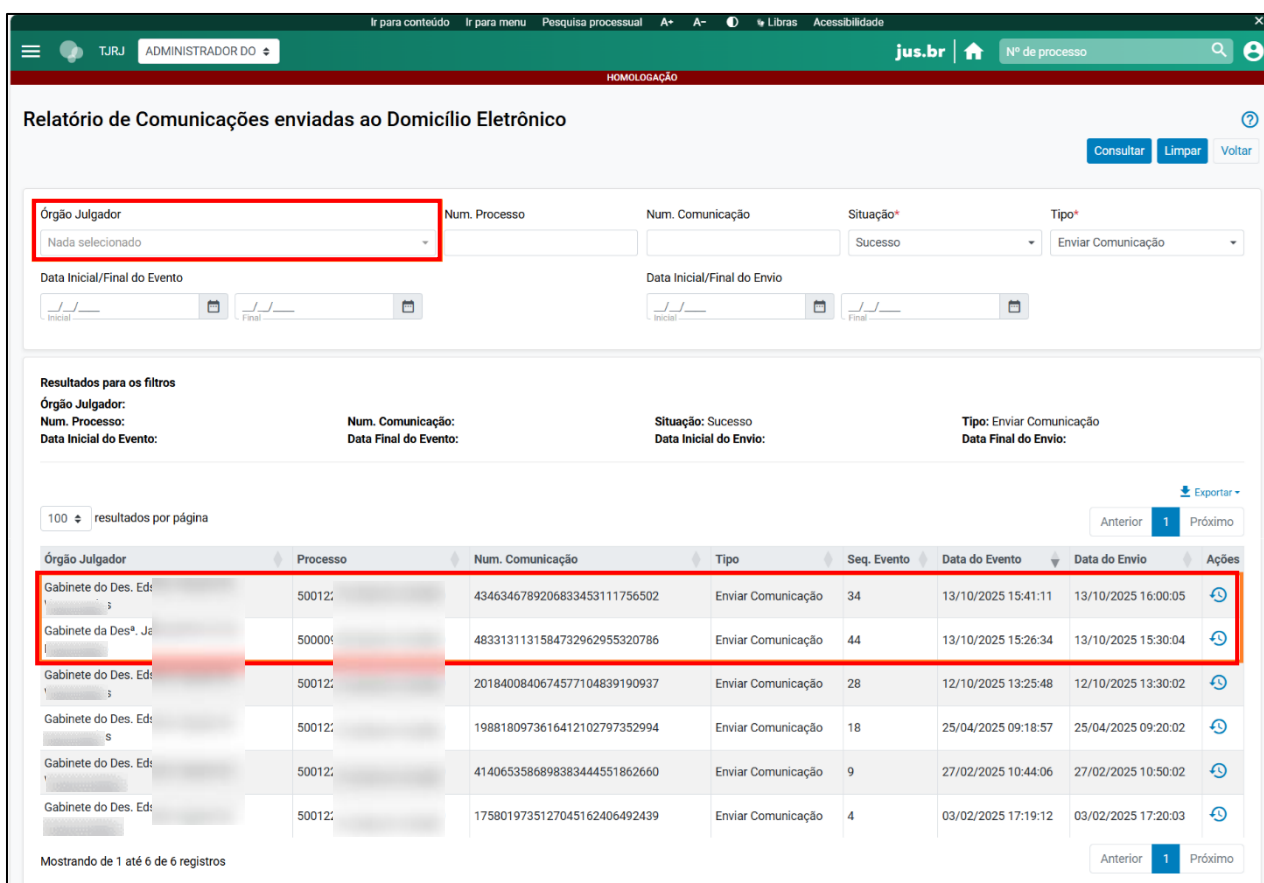
The interface also includes a 'Resultados para os filtros' section with the following values: Órgão Julgador: Gabinete da Desª. Jacqueline Lima Montenegro; Num. Comunicação: (empty); Situação: Sucesso; Tipo: Enviar Comunicação; Data Inicial do Evento: (empty); Data Final do Evento: (empty); Data Inicial do Envio: (empty); Data Final do Envio: (empty). There are also buttons for 'Exportar', 'Anterior', 'Próximo', and 'Voltar'.

Descrição da imagem: Tela Relatório de Comunicações enviadas ao Domicílio Eletrônico com destaque do resultado obtido com a seleção do campo criado.

Já para o perfil **Administrador de Sistemas**, a seleção do **Juízo em Órgão Julgador** é livre. Caso não selecione um **único Órgão**, então o **eproc** entende que são **todos**.



Descrição da imagem: Tela Relatório de Comunicações enviadas ao Domicílio Eletrônico com destaque do perfil utilizado para acessar a funcionalidade que detém o acesso ao campo criado e ausência de seleção de opções no referido campo.



Descrição da imagem: Tela Relatório de Comunicações enviadas ao Domicílio Eletrônico com destaque do resultado obtido ao realizar a consulta sem preencher o campo Órgão Julgador.

3. USUÁRIOS INTERNOS – 1G E 2G

3.1 AMPLIAÇÃO DAS OPÇÕES DE PESQUISA NA CERTIDÃO DE PROCESSOS DE ADVOGADO

Antes da atualização de versão, na funcionalidade **Certidão de Processos de Advogado**, o campo **Selecione o Grau Judicial para emitir a certidão**, permitia a seleção de **apenas uma opção por vez**, obrigando o usuário a realizar consultas. Além disso, **não** era possível realizar consultas considerando **registros de OAB inativas**.

Para conferir maior abrangência e agilidade à emissão de certidões, agora, o campo **Selecione o Grau Judicial para emitir a certidão**, na tela **Certidão de Processos de Advogado**, foi alterado para permitir a **marcação de múltiplas opções**. Ao selecionar mais de uma base, o sistema consolida as informações e gera um **único relatório de certidão**. Além disso, a funcionalidade passa a **permitir a consulta utilizando OABs inativas**.

Certidão de Processos de Advogado

Número da OAB*

Selecione o Grau Judicial para emitir a certidão:

- Seção Judiciária do Rio de Janeiro
- Tribunal de Justiça do Estado do Rio de Janeiro

Incluir processos baixados Incluir RPVs/Precatórios

Descrição da imagem: Tela Certidão de Processos de Advogado com das novas opções.

3.2 ADIÇÃO DE COLUNAS VISÍVEIS NA PESQUISA

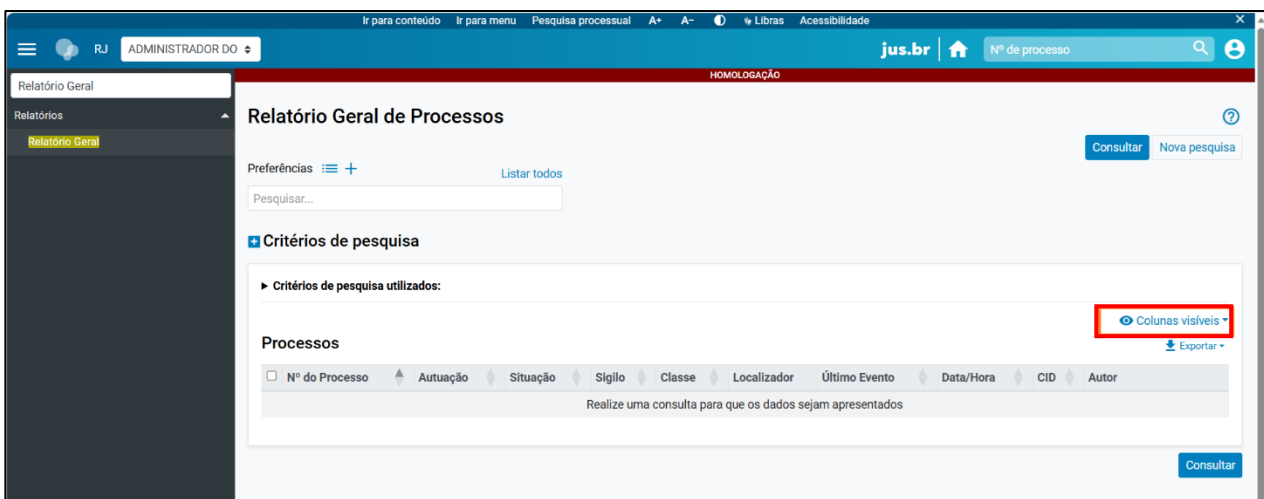
Para os Perfis **Administrador de Negócio**, **Administrador do Sistema**, **Corregedoria**, **Diretor de Secretaria** e **Magistrado**, a nova versão do eproc permite a **personalização prévia das colunas** no resultado da pesquisa de **Relatório Geral de Processos**. Com essa funcionalidade, o usuário define quais dados deseja visualizar antes mesmo de executar a primeira consulta, tornando o processo mais ágil e eliminando a necessidade de ajustes posteriores.

Ao acessar a funcionalidade **Relatório Geral**, pelo **Menu Lateral**, minimize a seção **Critérios de pesquisa** previamente expandida.



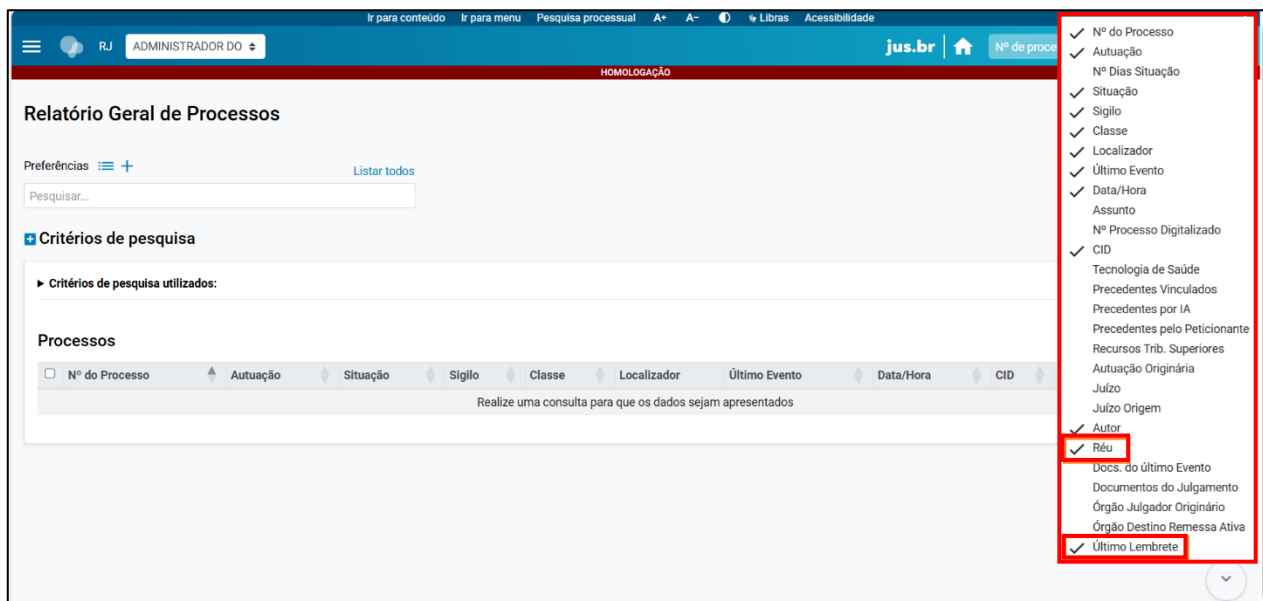
Descrição da imagem: Tela Relatório Geral de Processos com destaque da opção de acesso à tela no Menu Lateral e seção Critérios de pesquisa.

Clique em **Colunas visíveis**.



Descrição da imagem: Tela Relatório Geral de Processos com destaque da opção mencionada.

Selecione e/ou desmarque as opções listadas. As **colunas** que serão exibidas ficam com o check preto sinalizado.

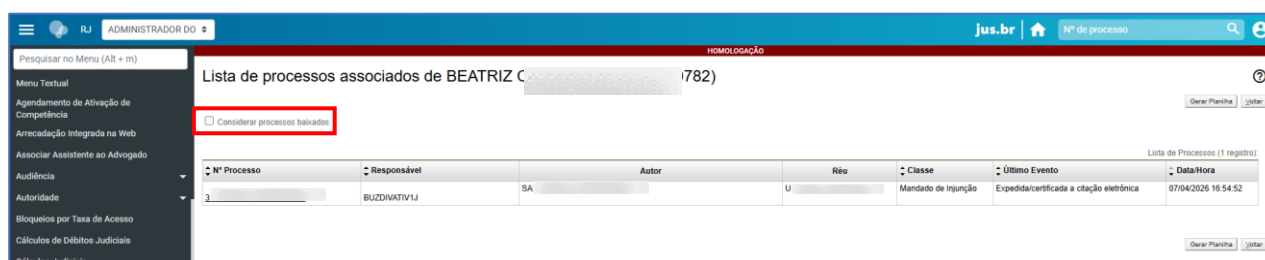


Descrição da imagem: Tela Relatório Geral de Processos com destaque das opções de colunas.

3.3 EXIBIÇÃO DE PROCESSOS BAIXADOS PARA REPRESENTANTE LEGAL DE PESSOA JURÍDICA – CADASTRO DE USUÁRIOS

Anteriormente, na tela de **processos associados ao usuário**, acessível pelo **Cadastro de Usuários**, ao listar os processos do perfil de Representante Legal de Pessoa Jurídica, eram exibidos apenas os processos que não estavam baixados.

Nesta versão, foi incluído um filtro que permite ao usuário optar por exibir também os processos que estão baixados.



Descrição da imagem: Tela Lista de Processos Associados

3.4 REMOÇÃO DE PROCESSO COM NÚMERAÇÃO INVÁLIDA NA MIGRAÇÃO DO PJe

Com o objetivo de **remover automaticamente** os **processos relacionados** que possuam **numeração inválida** no contexto da **migração do PJe**, para garantir maior confiabilidade e integridade dos dados migrados, ao receber a listagem de **processos vinculados do PJe**, o **eproc** verifica se a **numeração de cada processo é válida**.

Caso a **numeração seja inválida**, o processo é **removido da lista de relacionados**.

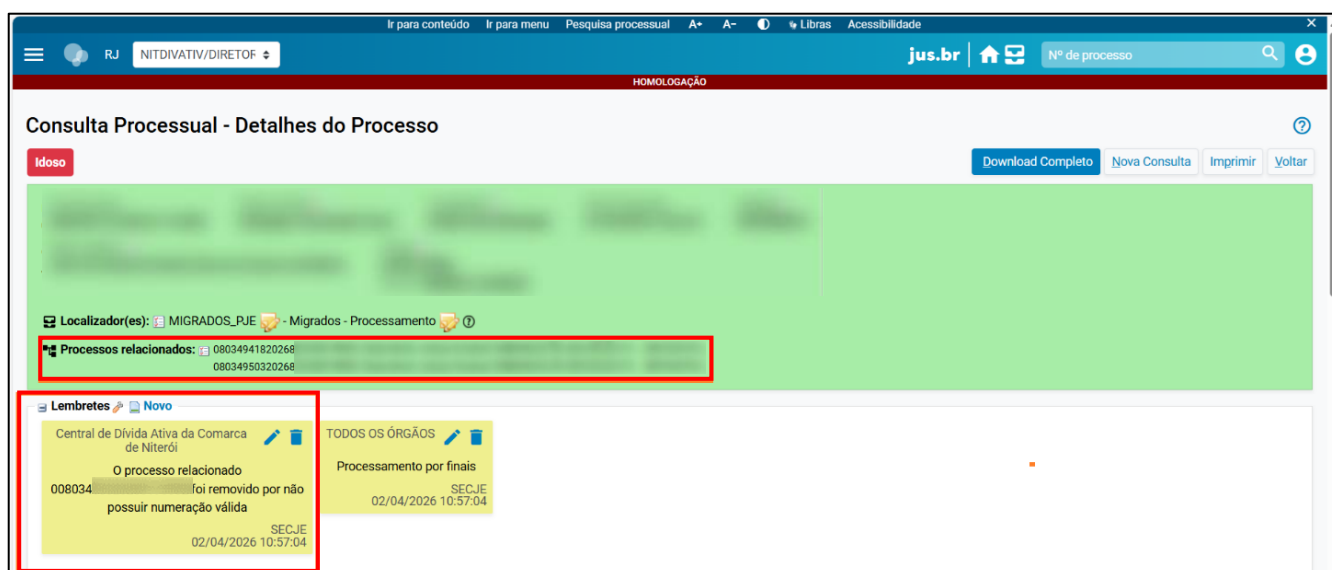
Quando **há remoção**, o sistema gera um **lembrete no processo principal**:

- Se apenas **um processo** foi removido:

“O processo relacionado XXXXXXX-XX.XXXX.X.XX-XX foi removido por não possuir numeração válida.”

- Se **mais de um processo** foi removido:

“Os processos relacionados XXXXXXX-XX.XXXX.X.XX-XX, XXXXXXX-XX.XXXX.X.XX-XX e XXXXXXX-XX.XXXX.X.XX-XX foram removidos por não possuírem numerações válidas.”



Descrição da imagem: Tela Consulta Processual – Detalhes do Processo com destaque do Lembrete e Processos Relacionados.

4. USUÁRIOS EXTERNOS

4.1 OTIMIZAÇÃO DO RELATÓRIO DE GERENCIAMENTO DE PROCESSOS DA UNIDADE EXTERNA COM NOVO FILTRO DE VISUALIZAÇÃO

Anteriormente, o **Relatório de Gerenciamento de Processos da Unidade Externa** apresentava a listagem completa dos processos conforme os critérios informados. Em cenários com grande volume de dados, especialmente na funcionalidade de **substituição de processos entre usuários** — que pode **incluir processos baixados** —, a tela podia **apresentar lentidão significativa**, devido à necessidade de **carregar milhares de registros**.

Na nova versão do **eproc**, o **Relatório de Gerenciamento de Processos da Unidade Externa** foi modernizado e passou a contar com a seção **Apresentação dos dados**, com as opções de **Listar processos** e **Apenas exibir a quantidade de processos**. Ao optar por **Listar processos**, o resultado **mantém o comportamento tradicional**, exibindo detalhadamente todos os processos encontrados.

Remeter Processo Usuário

Consultar Remeter Remeter_Todos Gerar Planilha Voltar

Filtro

Listar processos baixados

Prazo: Todos

Procurador Atual: UEXT: SAMIR JUNIOR (CEF) Listar Todos

Processo: ?

Apresentação dos dados:

Listar processos

Apenas exibir a quantidade de processos

Tipo de Gerenciamento

Tipo de Remessa:

Substituir pelo usuário

Incluir o usuário

Login do Usuário que irá receber: Listar Todos

<input checked="" type="checkbox"/>	Número processo	Classe	Parte Representada	Qualificação da parte	Assunto	Último Evento
<input type="checkbox"/>					IPTU/ Imposto Predial e Territorial Urbano	Expedida/Certificada a Intimação Eletrônica - Requisição de pagamento BB -

Lista de Processos (1 registro)

Consultar Remeter Remeter_Todos Gerar Planilha Voltar

Descrição da imagem: Tela Remeter Processo Usuário com destaque da nova seção criada e resultado conforme seleção.

Ao selecionar a opção **Apenas exibir a quantidade de processos**, o sistema retorna somente o **total de processos encontrados conforme os critérios informados**, sem carregar a listagem completa. Essa opção é especialmente útil em **situações com grande volume de dados**.

Remeter Processo Usuário

Consultar Remeter Todos Gerar Planilha Voltar

Filtro

Listar processos baixados

Prazo: Todos

Procurador Atual: UEX1 Listar Todos

SAMIR JUNIOR (CEF)

Apresentação dos dados:

Listar processos

Apenas exibir a quantidade de processos

Processo: ?

Tipo de Gerenciamento

Tipo de Remessa:

Substituir pelo usuário

Incluir o usuário

Login do Usuário que irá receber: Listar Todos

Foram encontrado(s) 1 processo(s) com os filtros aplicados.

Consultar Remeter Todos Gerar Planilha Voltar

Descrição da imagem: Tela Remeter Processo Usuário com destaque da nova seção criada e resultado conforme seleção.

4.2 NOVA TELA DE VISUALIZAÇÃO DA SESSÃO DE JULGAMENTO PARA CONSULTA EXTERNA

Anteriormente, ao acessar a **Sessão de Julgamento sem estar logado no sistema**, ao clicar no link da coluna **Pauta e Ata da Sessão**, as informações da **pauta** eram exibidas e, quando existente, da **mesa**, em uma única visualização.

Tribunal de Justiça do Estado do Rio de Janeiro

Pesquisar no Menu (Alt + m)

05/12/2025 a

03/12/2025 a

03/12/2025 a

28/11/2025 a

02/12/2025 a

24/11/2025 a

01/12/2025 a

28/11/2025 a

28/11/2025 a

21/11/2025 a

28/11/2025 a

28/11/2025 IPTU/ Imposto Predial e Territorial Urbano Des. EDSON MENDES

11/11/2025 00:00

[Apresentados em Mesa]

1ª Câmara de Direito Público

Sessão de 28/11/2025

Total de processos na pauta: 3

Sequencial da Pauta	Processo	Assunto Principal
1	500	IPTU/ Imposto Predial e Territorial Urbano
2	500	Anulação
3	500	IPTU/ Imposto Predial e Territorial Urbano

A relação dos processos apresentados em mesa está sujeita à alteração a critério dos gabinetes.

Relação de processos apresentados em mesa

Desembargador EDSON AGUIAR DE VASCONCELOS

Sequencial da Mesa	Processo	Assunto Principal
1	500	IPTU/ Imposto Predial e Territorial Urbano
2	500	IPTU/ Imposto Predial e Territorial Urbano

Pauta

Pauta

Pauta

Pauta

Pauta

Pauta

Pauta

Pauta

Descrição da imagem: Tela de Consulta de Sessão de Julgamento com destaque da antiga tela exibida.

Agora, ao acessar a **Sessão de Julgamento sem estar logado** e clicar no link da coluna **Pauta e Ata da Sessão**, o sistema abre uma **nova tela** dedicada à **visualização dos itens da sessão**, substituindo o modelo anterior.

Nessa nova tela, as informações são organizadas em **abas distintas, separando os conteúdos de pauta, mesa e sustentações**, quando disponíveis. Essa divisão facilita a navegação e a localização das informações pelo usuário.

As abas passam a contar com **paginação**, permitindo a visualização gradual dos processos, o que melhora o desempenho e a usabilidade em sessões com grande volume de itens.

Sequencial da Pauta	Processo	Assunto Principal
1	5000	IPTU/ Imposto Predial e Territorial Urbano
2	5000	Anulação
3	5000	IPTU/ Imposto Predial e Territorial Urbano

Descrição da imagem: Tela de Consulta de Sessão de Julgamento com destaque das abas criadas para melhor identificação.

4.3 CADASTRAMENTO DO ENDEREÇO DAS PARTES NA PETIÇÃO INICIAL

Foi incluído no **fluxo do peticionamento inicial** a **funcionalidade** que permite ao **Advogado** cadastrar os dados de endereço e de contato das partes no momento do peticionamento.

No **fluxo de Petição inicial**, na etapa **Peticionamento Eletrônico (3 de 5) - Partes (autores)** e na etapa **Peticionamento Eletrônico (4 de 5) - Partes (Réus)**, foi disponibilizada, na tabela de **Partes (autores)** a utilizar neste ajuizamento ou **Partes (réus)** a utilizar neste ajuizamento, a coluna **Adicionar Endereço**.

The screenshot shows the 'Petitioning System' interface for 'Partes (impetrantes)'. The table lists the following data:


Nome	CPF / CNPJ	Tipo de Parte	Principal?	Tipo Representação	Inf. Extra	Justiça Gratuita	Adicionar Endereço	Ações
RENATO I			Sim	Definir (Opcional)	Benefício	Não Requeric		

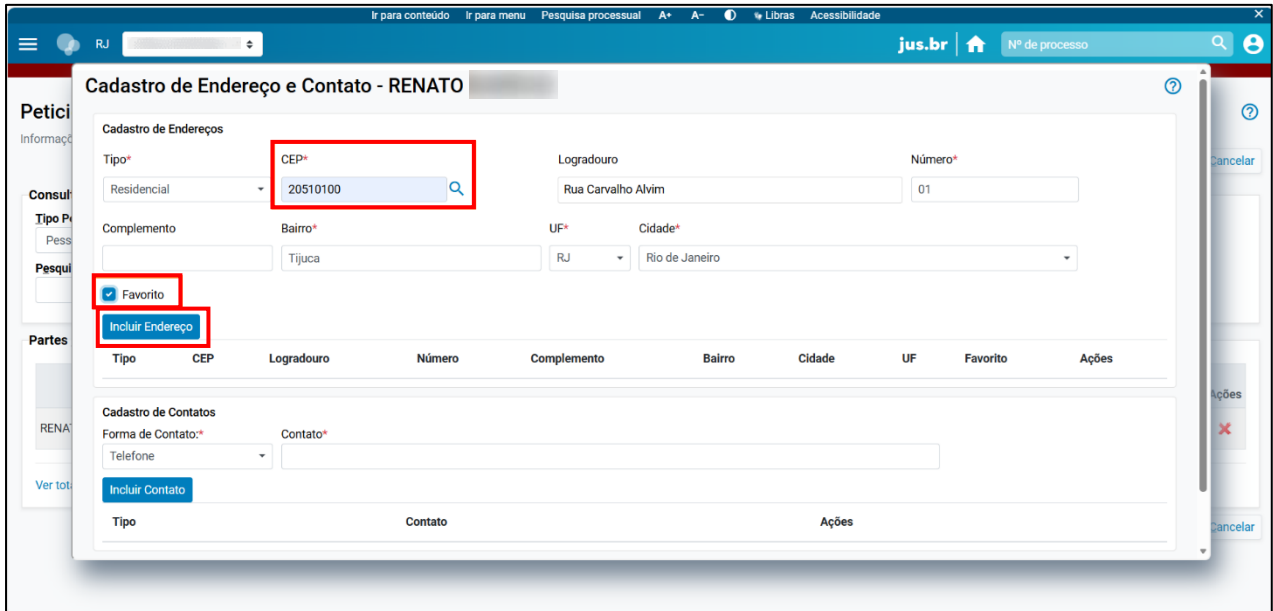
Descrição da imagem: Tela Peticionamento Eletrônico (3 de 5) - Partes (autores) com destaque da nova coluna.

The screenshot shows the 'Petitioning System' interface for 'Partes (Impetrados)'. The table lists the following data:

Nome	CPF / CNPJ	Tipo de Parte	Principal?	Tipo Representação	Inf. Extra	Adicionar Endereço	Ações
LEILA			Sim	Definir (Opcional)	extra		

Descrição da imagem: Tela Peticionamento Eletrônico (4 de 5) - Partes (Réus) com destaque da nova coluna.

Ao selecionar o ícone , a janela suspensa **Cadastro de Endereço e Contato** é habilitada para o devido preenchimento. Após preencher os dados sobre o endereço, marque a opção **Favorito** para defini-lo como o endereço preferencial durante a tramitação do processo e clique em **Incluir endereço**.




Cadastro de Endereços

Tipo* Residencial CEP* 20510100 Logradouro Rua Carvalho Alvim Número* 01

Complemento Bairro* Tijuca UF* RJ Cidade* Rio de Janeiro

Favorito

Incluir Endereço

Tipo	CEP	Logradouro	Número	Complemento	Bairro	Cidade	UF	Favorito	Ações
Residencial	20510100	Rua Carvalho Alvim	01		Tijuca	Rio de Janeiro	RJ	<input checked="" type="checkbox"/>	

Cadastro de Contatos

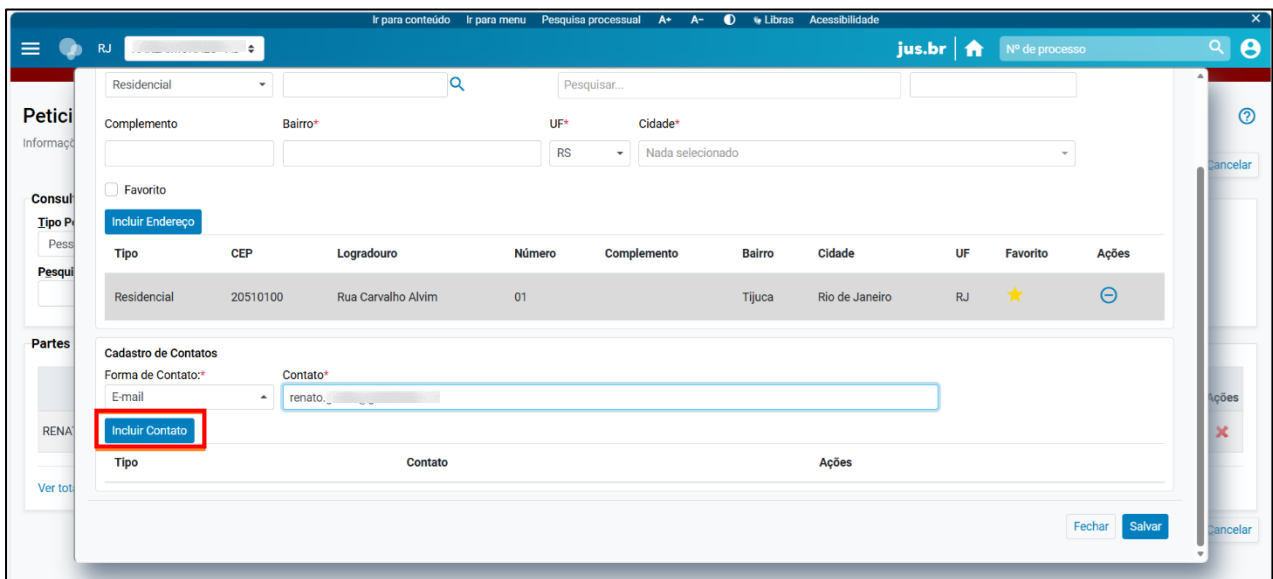
Forma de Contato:* Telefone Contato*

Incluir Contato

Tipo	Contato	Ações

Descrição da imagem: Tela da janela suspensa Cadastro de Endereço e Contato com destaque dos campos e botão mencionado.

Após preencher informações de contato, clique em **Incluir Contato**.




Residencial CEP* 20510100 Logradouro Rua Carvalho Alvim Número* 01

Complemento Bairro* Tijuca UF* RS Cidade* Nada selecionado

Favorito

Incluir Endereço

Tipo	CEP	Logradouro	Número	Complemento	Bairro	Cidade	UF	Favorito	Ações
Residencial	20510100	Rua Carvalho Alvim	01		Tijuca	Rio de Janeiro	RJ	<input checked="" type="checkbox"/>	

Cadastro de Contatos

Forma de Contato:* E-mail Contato* renato...

Incluir Contato

Tipo	Contato	Ações

Fechar Salvar

Descrição da imagem: Tela da janela suspensa Cadastro de Endereço e Contato com destaque do botão mencionado.

Finalizado todo o preenchimento, clique em **Salvar**.

The screenshot shows a modal window titled 'Cadastro de Endereço e Contato'. At the top, there are fields for 'Complemento', 'Bairro*', 'UF*' (set to RS), and 'Cidade*' (set to Nada selecionado). Below these is a 'Favorito' checkbox and an 'Incluir Endereço' button. A table lists the address details:

Tipo	CEP	Logradouro	Número	Complemento	Bairro	Cidade	UF	Favorito	Ações
Residencial	20510100	Rua Carvalho Alvim			Tijuca	Rio de Janeiro	RJ	★	⊖

Below the table is the 'Cadastro de Contatos' section, with 'Forma de Contato*' (set to Nada selecionado) and a 'Contato*' field. An 'Incluir Contato' button is present. A table lists the contact details:

Tipo	Contato	Ações
E-mail	renato.g...	⊖

At the bottom right, there are 'Fechar' and 'Salvar' buttons. The 'Salvar' button is highlighted with a red box.

Descrição da imagem: Tela da janela suspensa Cadastro de Endereço e Contato com destaque do contato inserido e botão mencionado.

Uma mensagem confirmando o cadastro é apresentada.

The screenshot shows the same modal window as above, but with a confirmation message box overlaid in the center. The message box is titled 'eproctg-hml.tjrj.jus.br diz' and contains the text 'Dados cadastrados com sucesso.' and an 'OK' button. The message box is highlighted with a red box.

Descrição da imagem: Tela da janela suspensa Cadastro de Endereço e Contato com destaque da confirmação exibida.

4.4 INCLUSÃO DE FILTRO POR NÍVEL DE SIGILO NA CONSULTA DE PROCESSOS DO PROCURADOR

Anteriormente, na tela de **Processos associados ao procurador**, não havia a possibilidade de **filtrar os processos com base no nível de sigilo**. Essa limitação dificultava a visualização segmentada das informações, especialmente considerando as restrições de acesso conforme o perfil do usuário.

Afim de permitir maior controle e segurança na visualização dos processos, a nova versão do **eproc**, na tela de **Processos associados ao procurador**, incluí o filtro **Nível de Sigilo**. Com essa atualização, o usuário pode refinar a consulta de acordo com as restrições permitidas ao seu perfil, facilitando a visualização dos dados.

Atenção

O comportamento do filtro respeita o **perfil de acesso do usuário**.

Para usuários com perfil de **Analista de Procuradoria**, é possível visualizar processos **com nível de sigilo até o nível 2**.

Processos de [nome] - PROCURADOR

Filtro: Com prazo (Abertos) Todos os processos Com prazo (Por abrir) Com intimação de pauta

Nível Sigilo:

Nº Processo de SAMIR JUNIOR: [campo]

Dilação de Prazo, Apreciação MP/PPF e Rel. Final - PF

	Quantidade
Pedidos de Dilação de Prazo Pendentes	0
Pedidos de Dilação de Prazo Deferidos (últimos 30 dias)	0
Pedidos de Dilação de Prazo Indeferidos (últimos 30 dias)	0
Pedidos de Apreciação do MP Pendentes	0
Pedidos de Apreciação da Polícia Pendentes	0
Pedidos de Apreciação da Polícia Respondidos	0
Relatório Final - PF	0
Aviso de Inquérito colocado em Tramitação Direta	0
Encerramento TC	0

Audiências

Situação	Quantidade
Audiências Futuras(Designada, Redesignada, Prorrogada, Adiada, Antecipada)	0
Audiência Realizadas (Audiências Realizadas)	0
Audiências Não Realizadas (Canceladas, Não Realizadas)	0
Audiências Futuras de Conciliação(Designada, Redesignada, Prorrogada, Adiada, Antecipada)	0
Audiência Realizadas de Conciliação (Audiências Realizadas)	0
Audiências Não Realizadas de Conciliação (Canceladas, Não Realizadas)	0

Listar Processos

Descrição da imagem: Tela de Processo do Analista de Procuradoria com destaque do novo filtro criado e as opções para seleção disponíveis.

Já para usuários com perfil de **Assistente de Procuradoria**, a visualização é limitada a processos com nível de sigilo até o nível 1.

The screenshot displays the 'Processos de - PROCURADOR' interface. A red box highlights the 'Nível Sigilo' dropdown menu, which is open to show 'Nível 0' and 'Nível 1' options. The page includes a sidebar with navigation options, a search bar, and a main content area with filters and tables for process details and auditions.

Filtro

Com prazo (Abertos) Todos os processos

Com prazo (Por abrir) Com intimação de pauta

Rito:

Nível Sigilo: (dropdown menu open showing 'Nível 0' and 'Nível 1')

Pendências do Fluxo de Tramitação

Direta:

Área:

Baixados Movimento

Nº Processo de SAMIR JUNIOR:

Dilatação de Prazo, Apreciação MP/PP e Rel. Final - PF

	Quantidade
Pedidos de Dilatação de Prazo Pendentes	0
Pedidos de Dilatação de Prazo Deferidos	0
Pedidos de Dilatação de Prazo Indeferidos	0
Pedidos de Apreciação do MP Pendentes	0
Pedidos de Apreciação da Polícia Pendentes	0
Pedidos de Apreciação da Polícia Responderidos	0
Relatório Final - PF	0
Aviso de Inquérito colocado em Tramitação Direta	0
Encerramento TC	0

Audiências

Situação	Quantidade
Audiências Futuras (Designada, Redesignada, Prorrogada, Adiada, Antecipada)	0
Audiências Realizadas (Audiências Realizadas)	0
Audiências Não Realizadas (Canceladas, Não Realizadas)	0
Audiências Futuras de Conciliação (Designada, Redesignada, Prorrogada, Adiada, Antecipada)	0
Audiências Realizadas de Conciliação (Audiências Realizadas)	0
Audiências Não Realizadas de Conciliação (Canceladas, Não Realizadas)	0

Listar Processos

Descrição da imagem: Tela de Processo do Assistente de Procuradoria com destaque do novo filtro criado e as opções para seleção disponíveis.

4.5 SIGILO NA DISTRIBUIÇÃO DE INCIDENTES EM 2º GRAU

Anteriormente, na **Distribuição de incidentes em 2º grau**, o nível de sigilo não acompanhava automaticamente o nível do processo originário. Isso permitia que incidentes fossem distribuídos com nível de sigilo inferior, podendo expor informações que deveriam estar protegidas.

Nesta versão do **eproc**, sempre que o processo originário possuir nível de sigilo (1 a 5), o incidente de 2º grau será distribuído com o mesmo nível de sigilo, limitado ao nível máximo permitido pelo perfil distribuidor (mínimo nível 1).

Consulta Processual - Detalhes do Processo

Idoso | Opção por Juízo 100% Digital | **Segredo de Justiça (Nível 1)** | Download Completo | Nova Consulta | Imprimir | Voltar

Nº do processo: **3000638-29** | Classe da ação: Mandado de Injunção | Competência: Dívida Ativa Municipal | Data de autuação: 25/03/2026 15:18:32 | Situação: MOVIMENTO

Lembretes [Novo](#)

Assuntos

Partes e Representantes

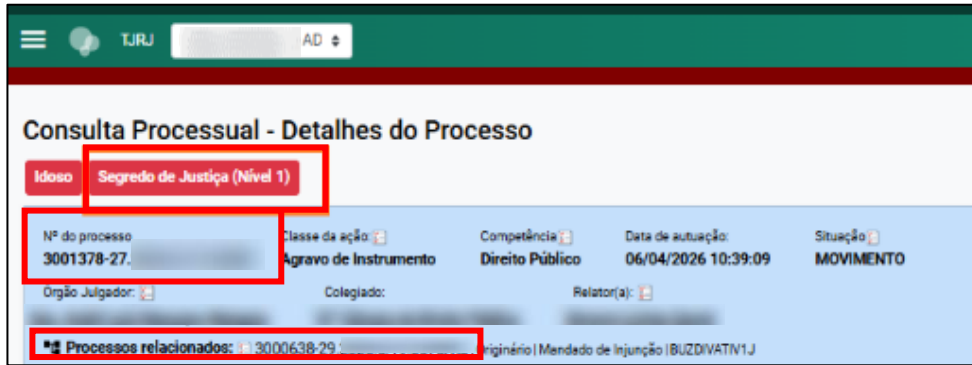
IMPETRANTE	IMPETRADO
MARIANA - Pessoa Física	MUNICIPIO - Entidade

Informações Adicionais (Prevenção: NÃO executada)

Anexos Eletrônicos: Não há anexos	Antecipação de Tutela: Não Requerida	Chave Processo:
Conciliações Virtuais:	Criança e Adolescente: Não	Demanda Complexa: Não
Doença Grave: Não	Grande devedor: Não	Idoso: Sim
Justiça Gratuita: Não requerida	Nível de Sigilo do Segredo de Justiça Processo: (Nível 1)	Opção por Juízo 100% Digital: Sim
Penhora no rosto dos autos: Não	Penhora/apreensão de bens: Não	Pessoa com deficiência: Não
Pessoa enquadrada na LEI 14.289: Não	Petição Urgente: Não	Possui bem associado: nao
Prevenção: NÃO executada	Processo Digitalizado: Não	Reconvenção: Não
Réu Preso: Não	Total CDA:	Usuários com Vista ao Processo:
Valor da Causa: R\$ 0,00	Vista Ministério Público: Não	

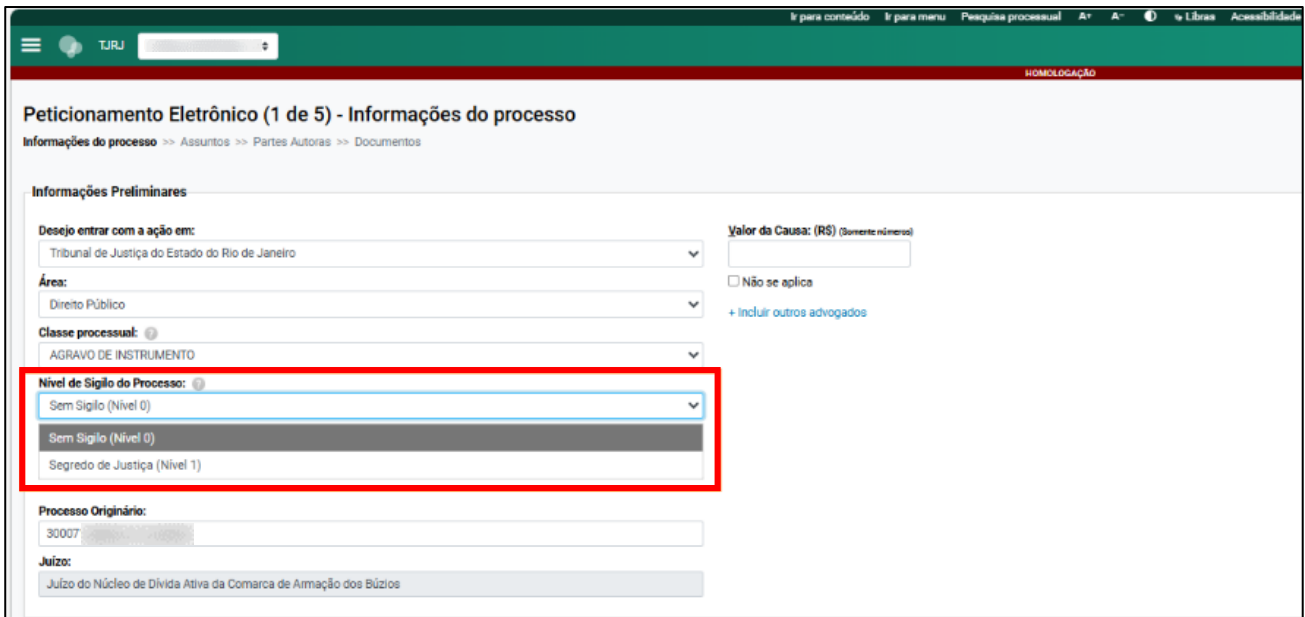
Manter Informações Adicionais Abertas

Descrição da imagem: Tela Consulta Processual – Detalhes do Processo com destaque do nível de sigilo do processo originário.



Descrição da imagem: Tela Consulta Processual – Detalhes do Processo com destaque do nível de sigilo do processo relacionado distribuído.

Mas, se o **processo originário não possuir sigilo**, a regra atual é mantida e o **Advogado** pode escolher **até o nível de sigilo 1**. Vale lembrar que após a distribuição, o **Gabinete** ou a **Secretaria**, continuam podendo **alterar o nível de sigilo dos autos**, tanto para aumentar quanto para reduzir, conforme necessário.



Descrição da imagem: Tela de Petição Eletrônica (1 de 5) – Informações do processo com destaque do Nível de Sigilo do Processo.

4.6 INCLUSÃO DE LINK NO EVENTO DE DISTRIBUIÇÃO DO AGRAVO DE INSTRUMENTO

Foi criado um link no **Evento de distribuição do Agravo de Instrumento** que permite a visualização rápida da **Decisão** agravada. É possível visualizar a **decisão agravada do Magistrado de 1º grau**, no próprio **Evento de distribuição em 2º grau**.

The screenshot displays the 'Consulta Processual - Detalhes do Processo' interface. Key elements include:

- Process Information:** Nº do processo: 3001324-61, Classe da ação: Agravo de Instrumento, Competência: Direito Público, Data de autuação: 01/04/2026 15:28:14, Situação: MOVIMENTO.
- Processos relacionados:** 3000359-77, 3000064-46, 3000357-10, e outros.
- Eventos Table:**

Evento	Data/Hora	Descrição	Usuário	Documentos
4	01/04/2026 15:28:16	Expedição de documento - Motivo do não Recolhimento de Custas: Isenção	SECJE	CertAutMotNRec1
3	01/04/2026 15:28:16	Remetidos os Autos para revisão da autuação -	SECJE	Evento não gerou documento
2	01/04/2026 15:28:14	Autos incluídos no Juízo 100% Digital		Evento não gerou documento
	01/04/2026 15:28:14	Distribuído por prevenção (I...) - Ref. ao Despacho/Decisão do(s) evento(s) 33 do processo originário. Autos com o Relator - processo preventivo: 3000064-...		INIC1

Descrição da imagem: Tela Consulta Processual – Detalhes do Processo com destaque do link.



CRÉDITOS

PORTAL NACIONAL DO CONHECIMENTO EPROC

Material desenvolvido pelo TJRJ.