



# PERITOS

Usuários Externos

Atualizado em **03/02/2026.**

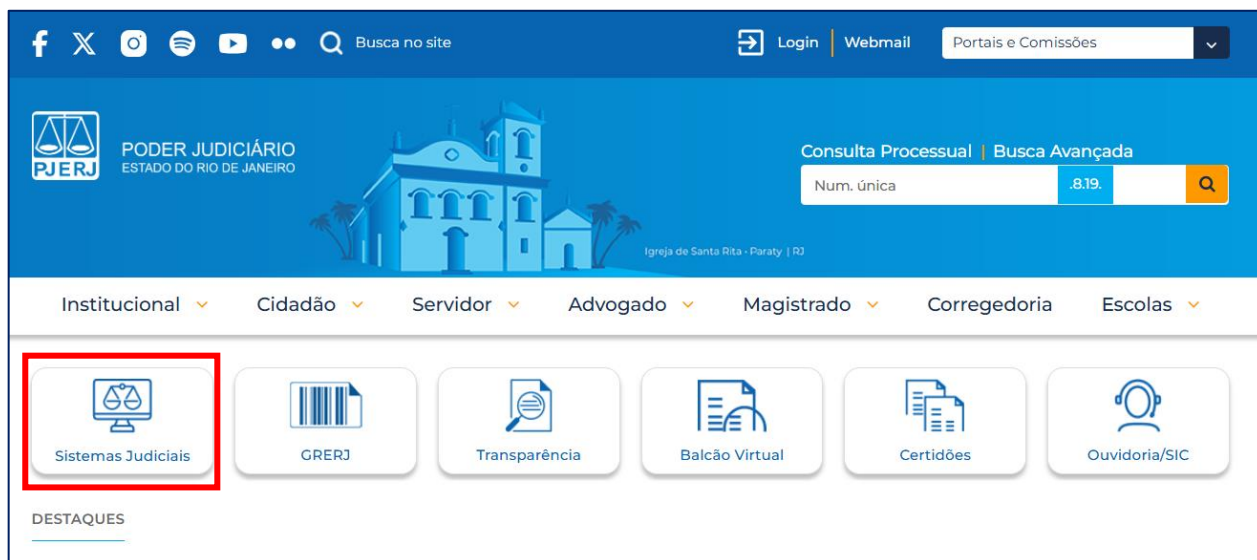
# SUMÁRIO

## PERITOS

<b>ACESSO AO SISTEMA</b>	<b>3</b>
Materiais de Capacitação	5
<b>MENU DO SISTEMA</b>	<b>7</b>
Menu do Usuário	8
<b>PAINEL DO PERITO</b>	<b>11</b>
Processos Pendentes de Citação/Intimação - Urgentes	12
Processos Pendentes de Citação/Intimação	15
Processos com Prazo Aberto	19
<b>PETICIONAMENTO INDIVIDUAL</b>	<b>20</b>
<b>PETICIONAMENTO EM BLOCO</b>	<b>25</b>
<b>CONSULTA PROCESSUAL</b>	<b>32</b>
<b>ÁRVORE</b>	<b>33</b>
<b>RELATÓRIO DE PROCESSOS</b>	<b>36</b>
<b>CRÉDITOS</b>	<b>38</b>


## ACESSO AO SISTEMA

Para acessar o sistema **eproc**, na página inicial do [site do TJRJ](#), selecione a opção **Sistema Judiciais**.



**Descrição da imagem:** Tela da página inicial do site do TJRJ. Na parte central da tela, estão as opções: Sistemas Judiciais, GRERJ, Transparência, Balcão Virtual, Certidões e Ouvidoria/SIC.

Entre as opções apresentadas, selecione **eproc**.



**Descrição da imagem:** Tela da página inicial do site do TJRJ. Na parte central da tela, estão as opções: eproc, PJe, Portal de Serviços, SAR e SEEU.

Em seguida, clique em **eproc 1º Grau**.



**Descrição da imagem:** Tela da página inicial do site do TJRJ. Abaixo da parte central, são exibidas as opções para seleção: Suporte, Feriados e Suspensão de Prazos, Custas Judiciais e GRERJ, eproc 1º Grau e eproc 2º Grau.

A tela de login do sistema é exibida. Informe o **Usuário** e a **Senha** e, em seguida, clique no botão **Entrar**.

**Descrição da imagem:** Tela de login do sistema eproc, com dois campos de preenchimento destacados por um contorno vermelho: Usuário e Senha.

### Importante

O eproc utiliza a autenticação em dois fatores. No primeiro acesso ao sistema, é necessário seguir o procedimento descrito no manual Autenticação de dois fatores (2FA), disponível no Portal do TJRJ pelo link abaixo:

<https://portaltj.tjrj.jus.br/pt/eproc/material-para-capacitacao/usuarios-externos/manuais-do-sistema>

## Materiais de Capacitação

Para acessar os manuais do sistema, clique em **Materiais Para Capacitação**.

TRIBUNAL DE JUSTIÇA DO ESTADO DO RIO DE JANEIRO > PÁGINA INICIAL > EPROC

**EPROC**

- O Projeto
- Cronogramas
- Materiais para Capacitação**
- Treinamentos
- Novidades da versão
- Legislações
- Perguntas Frequentes
- Notícias

**Nova implantação do eproc**

A partir de 28/08/2025, o eproc estará disponível nas Váras Cíveis especializadas da Capital.

Confira o nosso cronograma de implantações.

Acesso ao Sistema

- eproc 1º Grau
- eproc 2º Grau

Ícones: Suporte, Feriados e Suspensão de Prazos, Custas judiciais e GRERJ

**Descrição da imagem:** Tela da página inicial do site do TJRJ. Ao lado esquerdo da tela são exibidas as opções para seleção: O Projeto, Cronogramas, Materiais para Capacitação, Treinamentos, Novidades da versão, Legislações, Perguntas Frequentes e Notícias.

Entre as opções apresentadas, selecione **Usuários Externos**.



**Descrição da imagem:** Tela do site do TJRJ referente aos materiais para capacitação do eproc. Na parte central, estão as opções para seleção: Usuários Externos, Usuários Internos 1º Grau e Usuários Internos 2º Grau.

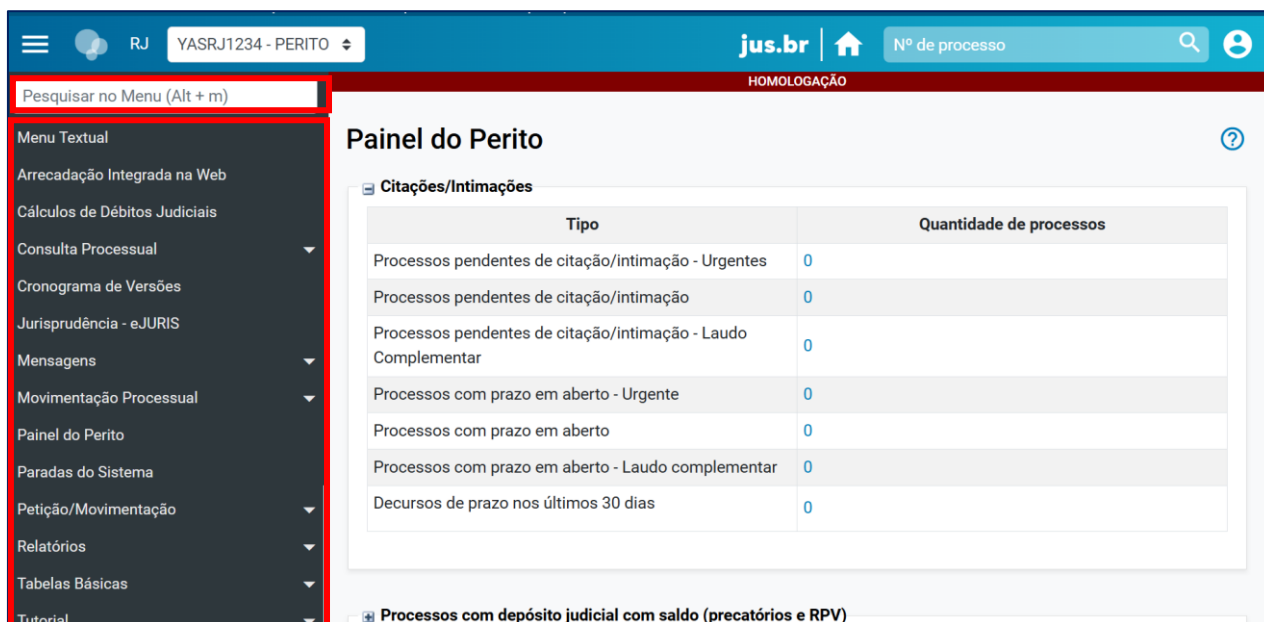
A tela é atualizada. Ao lado esquerdo da tela é exibido o menu, com as opções **Manuais do Sistema** e **Portal TJSC**.



**Descrição da imagem:** Tela do site do TJRJ referente aos materiais para capacitação do eproc. Ao lado esquerdo da tela são exibidas as opções para seleção: Manuais do Sistema e Portal TJSC.

## MENU DO SISTEMA

Ao acessar o sistema, o **Menu Lateral** é exibido automaticamente. Nele, existe um campo de pesquisa para facilitar a localização das funcionalidades, e as opções exibidas variam de acordo com o perfil do usuário.



**Descrição da imagem:** Tela do Painel do Perito. Ao lado esquerdo da tela, estão destacados por um contorno vermelho o campo de pesquisa e o menu do sistema.

É possível desabilitá-lo e habilitá-lo, selecionando o ícone na parte superior esquerda da tela.



**Descrição da imagem:** Tela do Painel do Perito. Ao lado esquerdo da tela, está o ícone com três barras destacado por um contorno vermelho indicando o local que o usuário deve clicar.

Ao clicar, o menu é desabilitado.

The screenshot shows the 'Painel do Perito' interface. At the top, there is a blue header with 'jus.br', a home icon, and a search bar labeled 'Nº de processo'. Below the header, the word 'HOMOLOGAÇÃO' is displayed. The main content area is titled 'Painel do Perito' and contains a section for 'Citações/Intimações'. This section features a table with two columns: 'Tipo' and 'Quantidade de processos'. The table lists seven categories, all with a quantity of 0.

Tipo	Quantidade de processos
Processos pendentes de citação/intimação - Urgentes	0
Processos pendentes de citação/intimação	0
Processos pendentes de citação/intimação - Laudo Complementar	0
Processos com prazo em aberto - Urgente	0
Processos com prazo em aberto	0
Processos com prazo em aberto - Laudo complementar	0
Decursos de prazo nos últimos 30 dias	0

**Descrição da imagem:** Tela do Painel do Perito com o menu do lado esquerdo desabilitado.

## Menu do Usuário

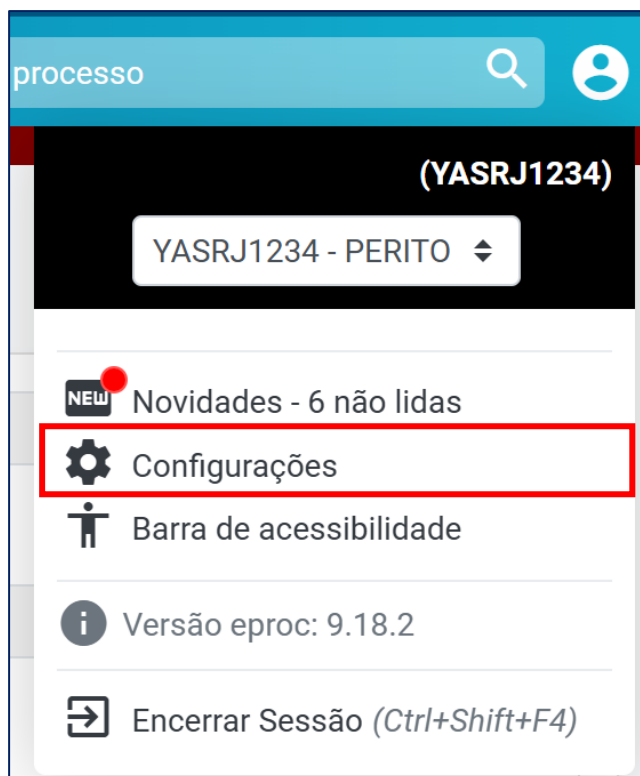
No **Menu Superior**, ao lado direito da tela, é disponibilizado o **Menu do Usuário**.

The screenshot shows the 'Painel do Perito' interface with a dark sidebar menu on the left. The sidebar contains a search bar 'Pesquisar no Menu (Alt + m)' and several menu items: 'Menu Textual', 'Arrecadação Integrada na Web', 'Cálculos de Débitos Judiciais', 'Consulta Processual', 'Cronograma de Versões', and 'Jurisprudência - eJURIS'. In the top right corner of the header, a user profile icon is highlighted with a red square. The main content area is titled 'Painel do Perito' and contains a section for 'Citações/Intimações' with a table showing process counts.

Tipo	Quantidade de processos
Processos pendentes de citação/intimação - Urgentes	0
Processos pendentes de citação/intimação	0

**Descrição da imagem:** Tela do Painel do Perito. Na parte superior direita da tela, está o item correspondente ao Menu do Usuário destacado por um contorno vermelho indicando o local que o usuário deve clicar.

O **eproc** permite que cada usuário, independentemente do perfil utilizado, personalize-o em diversos aspectos. Para isso, no **Menu do Usuário**, selecione a opção **Configurações**.



**Descrição da imagem:** Tela do Menu do Usuário. Abaixo, estão os itens para seleção: Novidades, Configurações, Barra de acessibilidade e Encerrar Sessão.

Na tela **Configurações personalizadas**, são apresentadas algumas funcionalidades, entre elas: Ações, Acessibilidade, Aparência, Consulta Processual, Eventos, Inicialização, Lembretes, Localizadores, Partes e Outros.

**Configurações personalizadas** ? [Voltar](#)

As configurações são salvas automaticamente ao serem alterados os campos.

**Privacidade e Segurança**

**Notificações**  Desabilitado  
*Permite que o Eproc mostre notificações relevantes no canto inferior direito da tela*

**Ações**

**Acesso rápido a rotina 1**   
*Permite escolher uma rotina para acesso rápido.*

**Acesso rápido a rotina 2**   
*Permite escolher uma rotina para acesso rápido.*

**Acesso rápido a rotina 3**   
*Permite escolher uma rotina para acesso rápido.*

**Ações Mais Utilizadas**  Desativado  
*Permite definir as ações mais utilizadas que serão exibidas no menu "Ações".*

**Botões no menu "Ações"**  Desativado  
*Mostrar os links do menu "Ações" como botões.*

**Exibir botão "Copiar para colar no Excel"**  Desativado  
*Exibe botão na capa do processo que permite copiar dados úteis para confecção de cálculos, para colar no Excel ou LibreOffice Calc.*

**Descrição da imagem:** Tela do sistema com o título Configurações personalizadas. Abaixo do título, estão as seções: Privacidade e Segurança e Ações.

## PAINEL DO PERITO

Ao acessar o sistema, são exibidas as caixas **Citações/Intimações** e **Processos com Depósito Judicial com Saldo (Precatórios e RPV)**.

Na primeira caixa, estão relacionados os processos que possuem citações ou intimações pendentes ou com prazo em aberto.

Já na segunda caixa, são apresentados os processos que possuem depósito judicial com saldo disponível.

**Painel do Perito**

**Citações/Intimações**

Tipo	Quantidade de processos
Processos pendentes de citação/intimação - Urgentes	1
Processos pendentes de citação/intimação	2
Processos pendentes de citação/intimação - Laudo Complementar	1
Processos com prazo em aberto - Urgente	0
Processos com prazo em aberto	0
Processos com prazo em aberto - Laudo complementar	0
Decursos de prazo nos últimos 30 dias	0

**Processos com depósito judicial com saldo (precatórios e RPV)**

Tipo	Quantidade de processos
Processos com depósito judicial com saldo (precatórios e RPV)	

**Descrição da imagem:** Tela do Painel do Perito. Abaixo do título, as caixas Citações/Intimações e Processos com depósito judicial com saldo (precatórios e RPV) destacados por um contorno vermelho.

Para acessar os processos, clique no número na coluna **Quantidade de processos**.

**Painel do Perito**

**Citações/Intimações**

Tipo	Quantidade de processos
Processos pendentes de citação/intimação - Urgentes	1
Processos pendentes de citação/intimação	2
Processos pendentes de citação/intimação - Laudo Complementar	1

**Descrição da imagem:** Tela do Painel do Perito. Abaixo do título, a seção Citações/Intimações com a coluna Quantidade de processos destacada por um contorno vermelho indicando o local que o usuário deve clicar.

## Processos Pendentes de Citação/Intimação - Urgentes

Ao clicar na Quantidade de Processos da coluna **Processos pendentes de citação/intimação – Urgentes**, o sistema apresenta a listagem dos processos com uma mensagem de atenção sobre o prazo processual.

**Processos pendentes de citação/intimação - Urgente**

Nos processos com intimação via DJEN, **NÃO** é possível ABRIR antecipadamente os prazos. No entanto segue sendo possível peticionar a qualquer tempo, mesmo antes da respectiva publicação e abertura da contagem conforme a norma do DJEN (Resolução CNJ 455/2022).

- O prazo se refere à parte do processo marcada em vermelho nas informações de autor e réu.
- Ao clicar no número do processo o sistema permite a consulta do processo SEM a abertura do prazo.
- A exibição da lista será paginada com 300 processos por página, caso a quantidade ultrapasse esse número.

**Filtrar por:**

Rito processo: Todos | Grau Judicial: Todos | Localidade Judicial: Todos

Evento de Intimação: [ ]

**Lista de Citações e Intimações Pendentes - Urgentes (1 registro)**

Processo	Urgente	Classe	Assunto	Evento e Prazo	Data envio requisição	Início Prazo	Final Prazo
30002.19.0037 Juízo: NFRDIVATIV1J Cadastrar Lembrete Autor: GUSTAVO (X) Réu: AÇÃO	Sim	Ação Civil Pública	Propriedade	Expedida/certificada a intimação eletrônica - Perito 15 dias	27/01/2026 14:54:25	<a href="#">Abrir Prazo xxx2</a>	

**Descrição da imagem:** Tela Processos pendentes de citação/intimação – Urgente. Abaixo do título, uma atenção sobre o prazo processual e na parte central da tela a listagem dos processos com as colunas: Processo, Urgente, Classe, Assunto, Evento e Prazo, Data envio requisição, Início Prazo e Final Prazo.

### Atenção

Ao clicar no número dos autos o prazo processual **NÃO** é aberto, o eproc apenas direciona à tela **Consulta Processual – Detalhes do Processo**.

**Processo**

3000 8.19.0037

Juízo: NFRDIVATIV1J

Cadastrar Lembrete

Escolha um processo na listagem e clique sobre o link **Abrir Prazo**, na coluna **Início Prazo**, ou selecione um ou mais processos e clique no botão **Abrir Prazo**, no canto superior direito da tela.

**Processos pendentes de citação/intimação - Urgente**

[Abrir Prazo](#) [Gerar Planilha](#) [Petitionamento em Bloco](#) [Imprimir](#) [Voltar](#)

Nos processos com intimação via DJEN, NÃO é possível ABRIR antecipadamente os prazos.  
 No entanto segue sendo possível peticionar a qualquer tempo, mesmo antes da respectiva publicação e abertura da contagem conforme a norma do DJEN (Resolução CNJ 455/2022).  
 - O prazo se refere à parte do processo marcada em vermelho nas informações de autor e réu.  
 - Ao clicar no número do processo o sistema permite a consulta do processo SEM a abertura do prazo.  
 - A exibição da lista será páginaada com 300 processos por página, caso a quantidade ultrapasse esse número.

**Filtrar por:**

Rito processo: Todos  
 Grau Judicial: Todos  
 Localidade Judicial: Todos  
 Evento de Intimação:

[Filtrar](#)

Lista de Citações e Intimações Pendentes - Urgentes (1 registro):

<input checked="" type="checkbox"/>	Processo	Urgente	Classe	Assunto	Evento e Prazo	Data envio requisição	Início Prazo	Final Prazo
<input type="checkbox"/>	30002 1.19.0037 Juízo: NFRDIVATIV1J Cadastrar Lembrete Autor	Sim	Ação Civil Pública	Propriedade	Expedida/certificada a intimação eletrônica - Perito 15 dias	27/01/2026 14:54:25	<a href="#">Abrir Prazo xxx2</a>	

**Descrição da imagem:** Tela Processos pendentes de citação/intimação – Urgente. Abaixo do título, o *checkbox* do processo e o botão Abrir Prazo destacados por um contorno vermelho indicando o local que o usuário deve clicar.

O sistema exibe a tela **Movimentação Processual em Bloco**, informado o número do processo que foi movimentado.

**APRESENTAÇÃO**

**Movimentação Processual em Bloco**

1 processos movimentados com sucesso:

300023    58190037

**Descrição da imagem:** Tela Movimentação Processual em Bloco. Abaixo do título, o número do processo que foi movimentado.

Clicando sobre o número do processo, o sistema direciona à tela Consulta Processual – Detalhes do Processo. Nessa tela, é possível verificar na seção **Eventos** a confirmação da intimação eletrônica e abertura do prazo processual para manifestação.

Evento	Data/Hora	Descrição	Usuário	Documentos
5	28/01/2026 12:26:21	Confirmada a intimação eletrônica - Refer. ao Evento: 4 (PERITO - )	CREARJ290697	
4	27/01/2026 14:54:25	Expedida/certificada a intimação eletrônica - Perito - URGENTE (PERITO - ) Prazo: 15 dias Status:ABERTO Data inicial da contagem do prazo: 29/01/2026 00:00:00 Data final: 18/02/2026 23:59:59	YASMINNI.SOUZA	
3	12/11/2025 10:18:22	Ato ordinatório praticado - Validação de não recolhimento de custas realizado.	SECJE	
2	12/11/2025 10:15:06	Expedição de documento - Motivo do não Recolhimento de Custas: Custas ao Final	SECJE	CertAutMotNRec1
1	12/11/2025 10:15:02	Distribuído por sorteio (NFRDIVATIV1J)	EDU.Ferreira	INIC1

Download Completo Nova Consulta Imprimir Voltar

**Descrição da imagem:** Tela da seção Eventos. Abaixo, os eventos Confirmada a intimação eletrônica e Expedida/certificada a intimação eletrônica destacados por um contorno vermelho, indicando a abertura do prazo processual.

Ao abrir o prazo, o processo é movimentado para **Processos com prazo em aberto – Urgente**. Para visualizar os autos, clique no número na coluna **Quantidade de Processo**.

Citações/Intimações		Quantidade de processos
Tipo		
Processos pendentes de citação/intimação - Urgentes	0	
Processos pendentes de citação/intimação	1	
Processos pendentes de citação/intimação - Laudo Complementar	1	
Processos com prazo em aberto - Urgente	1	

**Descrição da imagem:** Tela do Painel do Perito. Abaixo do título, a seção Citações/Intimações com o tipo Processos com prazo em aberto – Urgente e a Quantidade de processos destacados por um contorno vermelho indicando o local que o usuário deve clicar.

A tela **Processos com prazo em aberto - Urgente** é exibida. Na listagem, verifica-se que é atualizada a data do início do prazo e a data final.

Processo	Classe	Assunto	Evento e Prazo	Data envio requisição	Início Prazo	Final Prazo
3001468 Juízo Cadastrar Lembrete Exequente	Execução Fiscal	IPTU/ Imposto Predial e Territorial Urbano	Expedida/certificada a intimação eletrônica - Perito	04/02/2026 11:56:05	05/02/2026 00:00:00	18/02/2026 23:59:59

**Descrição da imagem:** Tela Processos com Prazo em aberto. Abaixo do título, as colunas da tabela Início Prazo e Final Prazo destacadas por um contorno vermelho indicando o local que foi atualizado pelo sistema.

## Processos Pendentes de Citação/Intimação

Ao clicar na Quantidade de Processos da coluna **Processos pendentes de citação/intimação**, o sistema apresenta a listagem dos processos com uma mensagem de atenção sobre o prazo processual.

**Processos pendentes de citação/intimação**

Nos processos com intimação via DJEN, NÃO é possível ABRIR antecipadamente os prazos. No entanto segue sendo possível peticionar a qualquer tempo, mesmo antes da respectiva publicação e abertura da contagem conforme a norma do DJEN (Resolução CNJ 455/2022).

- O prazo se refere à parte do processo marcada em vermelho nas informações de autor e réu.
- Ao clicar no número do processo o sistema permite a consulta do processo SEM a abertura do prazo.
- A exibição da lista será página com 300 processos por página, caso a quantidade ultrapasse esse número.

Filtrar por:

Rito processo: Todos | Grau Judicial: Todos | Localidade Judicial: Todos

Evento de Intimação: [Selecione]

Lista de Citações e Intimações Pendentes (1 registro)

Processo	Classe	Assunto	Evento e Prazo	Data envio requisição	Início Prazo	Final Prazo
30002 0037 Juízo: NFRDIVATIV1J Cadastrar Lembrete Autor: GUSTAVO X Réu: AÇÃO	Ação Civil Pública	Propriedade	Expedida/certificada a intimação eletrônica - Perito 15 dias	27/01/2026 16:25:31		

**Descrição da imagem:** Tela Processos pendentes de citação/intimação. Abaixo do título, uma atenção sobre o prazo processual e na parte central da tela a listagem dos processos com as colunas: Processo, Classe, Assunto, Evento e Prazo, Data envio requisição, Início Prazo e Final Prazo.

### Atenção

Ao clicar no número dos autos o prazo **NÃO** é aberto, o eproc apenas direciona à tela **Consulta Processual – Detalhes do Processo**.

**Processo**

3000 8.19.0037

Juízo: NFRDIVATIV1J

Cadastrar Lembrete

Escolha um processo na listagem e clique sobre o link **Abrir Prazo**, na coluna **Início Prazo**, ou selecione um ou mais processos e clique no botão **Abrir Prazo**, no canto superior direito da tela.

**Processos pendentes de citação/intimação**

[Abrir Prazo](#) [Gerar Planilha](#) [Petitionamento em Bloco](#) [Imprimir](#) [Voltar](#)

Nos processos com intimação via DJEN, NÃO é possível ABRIR antecipadamente os prazos. No entanto segue sendo possível peticionar a qualquer tempo, mesmo antes da respectiva publicação e abertura da contagem conforme a norma do DJEN (Resolução CNJ 455/2022).

- O prazo se refere à parte do processo marcada em vermelho nas informações de autor e réu.
- Ao clicar no número do processo o sistema permite a consulta do processo SEM a abertura do prazo.
- A exibição da lista será página com 300 processos por página, caso a quantidade ultrapasse esse número.

**Filtrar por:**

Rito processo: Todos  
Grau Judicial: Todos  
Localidade Judicial: Todos  
Evento de Intimação:

[Filtrar](#)

Lista de Citações e Intimações Pendentes (1 registro):

<input checked="" type="checkbox"/>	Processo	Classe	Assunto	Evento e Prazo	Data envio requisição	Início Prazo	Final Prazo
<input type="checkbox"/>	3000 .19.0037 Juízo: NFRDIVATIV1J Cadastrar Lembrete Autor GUSTAVO X Réu AÇÃO	Ação Civil Pública	Propriedade	Expedida/certificada a intimação eletrônica - Perito 15 dias	27/01/2026 16:25:31	<a href="#">Abrir Prazo</a>	

[Abrir Prazo](#) [Gerar Planilha](#) [Petitionamento em Bloco](#) [In](#) [Out](#)

**Descrição da imagem:** Tela Processos pendentes de citação/intimação. Abaixo do título, o *checkbox* do processo e o botão Abrir Prazo destacados por um contorno vermelho indicando o local que o usuário deve clicar.

O sistema exibe a tela **Movimentação Processual em Bloco**, informado o número do processo que foi movimentado.

**Movimentação Processual em Bloco**

1 processos movimentados com sucesso:

3000 8190037

**Descrição da imagem:** Tela Movimentação Processual em Bloco. Abaixo do título, o número do processo que foi movimentado.

Clicando sobre o número do processo, o sistema direciona à tela Consulta Processual – Detalhes do Processo. Nessa tela, é possível verificar na seção **Eventos**, a confirmação da intimação e abertura do prazo processual para manifestação.

Eventos				
Evento	Data/Hora	Descrição	Usuário	Documentos
7	28/01/2026 12:52:50	Confirmada a intimação eletrônica - Refer. ao Evento: 6 (PERITO - )	CREARJ290697	
6	27/01/2026 16:25:31	Expedida/certificada a intimação eletrônica - Perito (PERITO - ) Prazo: 15 dias Status:ABERTO Data inicial da contagem do prazo: 29/01/2026 00:00:00 Data final: 18/02/2026 23:59:59		
5	19/11/2025 16:34:51	Ato ordinatório praticado - Validação de não recolhimento de custas realizado.	SECJE	
4	12/11/2025 10:30:47	Expedição de documento - GRERJ vinculada - 383160262001	SECJE	CERTAUTOGRERJ1
3	12/11/2025 10:21:47	Expedição de documento - GRERJ vinculada - 0383160262001	SECJE	CERTAUTOGRERJ1
2	12/11/2025 10:20:48	Expedição de documento - GRERJ vinculada - 0383160262001	SECJE	CERTAUTOGRERJ1
1	12/11/2025 10:20:43	Distribuído por sorteio (NFRDIVATIV1J)	EDU.Ferreira	INIC1

**Descrição da imagem:** Tela da seção Eventos. Abaixo, os eventos Confirmada a intimação eletrônica e Expedida/certificada a intimação eletrônica destacados por um contorno vermelho, indicando a abertura do prazo processual.

Ao abrir o prazo, o processo é movimentado para **Processos com prazo em aberto**. Para visualizar os autos, clique no número na coluna **Quantidade de Processo**.

Painel do Perito	
Citações/Intimações	
Tipo	Quantidade de processos
Processos pendentes de citação/intimação - Urgentes	0
Processos pendentes de citação/intimação	0
Processos pendentes de citação/intimação - Laudo Complementar	1
Processos com prazo em aberto - Urgente	1
Processos com prazo em aberto	2
Processos com prazo em aberto - Laudo complementar	0
Decursos de prazo nos últimos 30 dias	0

**Descrição da imagem:** Tela do Painel do Perito. Abaixo do título, a seção Citações/Intimações com o tipo Processos com prazo em aberto – Urgente e a Quantidade de processos destacados por um contorno vermelho indicando o local que o usuário deve clicar.

A tela **Processos com prazo em aberto** é exibida. Na listagem, verifica-se que é atualizada a data do início do prazo e a data final.

**Processos com prazo em aberto**

Gerar Planilha Peticionamento em Bloco Imprimir Voltar

Filtrar por:

Rito processo: Todos Grau Judicial: Todos Localidade Judicial: Todos

Evento de Intimação:

Filtrar

Abrir os processos selecionados em abas/janelas

Lista de Citações e Intimações Pendentes (2 registros):

<input checked="" type="checkbox"/>	Processo	Classe	Assunto	Evento e Prazo	Data envio requisição	Início Prazo	Final Prazo
<input type="checkbox"/>	3000 1.19.0037 Juízo: NFRDIVATIV1J Cadastrar Lembrete Autor GUSTAVO (75430851191) X Réu AÇÃO 1	Ação Civil Pública	Propriedade	Expedida/certificada a intimação eletrônica - Perito 15 dias	27/01/2026 14:54:25	29/01/2026 00:00:00	18/02/2026 23:59:59
<input type="checkbox"/>	30002 19.0037 Juízo: NFRDIVATIV1J Cadastrar Lembrete Autor GUSTAVO	Ação Civil Pública	Propriedade	Expedida/certificada a intimação eletrônica - Perito 15 dias	27/01/2026 16:25:31	29/01/2026 00:00:00	18/02/2026 23:59:59

**Descrição da imagem:** Tela Processos com Prazo em aberto. Abaixo do título, as colunas da tabela Início Prazo e Final Prazo destacadas por um contorno vermelho indicando o local que foi atualizado pelo sistema.

## Processos com Prazo Aberto

Ao clicar na Quantidade de Processos da coluna **Processos com prazo em aberto**, o sistema apresenta a listagem dos processos informando o início e o final do prazo de cada processo.

É possível realizar a análise/conferência dos processos por esta tela ou acessar individualmente cada processo, clicando no seu respectivo número.

**Processos com prazo em aberto**

Gerar Planilha | Peticionamento em gloco | Impgjmnr | Voltar

Filtrar por:

Rito processo: Todos | Grau Judicial: Todos | Localidade Judicial: Todos

Evento de Intimação:

Filtrar

Abrir os processos selecionados em abas/janelas

Lista de Citações e Intimações Pendentes (2 registros):

	Processo	Classe	Assunto	Evento e Prazo	Data envio requisição	Início Prazo	Final Prazo
<input checked="" type="checkbox"/>	3000232 .19.0037						
	Juízo: NFRDIVATIV1J						
	Cadastrar Lembrete						
<input type="checkbox"/>	Autor GUSTAVO	Ação Civil Pública	Propriedade	Expedida/certificada a intimação eletrônica - Perito 15 dias	27/01/2026 14:54:25	29/01/2026 00:00:00	18/02/2026 23:59:59
	Réu AÇÃO						
	30002 .19.0037						
	Juízo: NFRDIVATIV1J						
	Cadastrar Lembrete						
<input type="checkbox"/>	Autor GUSTAVO	Ação Civil Pública	Propriedade	Expedida/certificada a intimação eletrônica - Perito 15 dias	27/01/2026 16:25:31	29/01/2026 00:00:00	18/02/2026 23:59:59

**Descrição da imagem:** Tela Processos com prazo em aberto. Na parte central da tela a listagem dos processos com as colunas: Processo, Classe, Assunto, Evento e Prazo, Data envio requisição, Início Prazo e Final Prazo.

# PETICIONAMENTO INDIVIDUAL

Para peticionar no processo, ao acessar o sistema eproc, no **Menu Lateral**, em **Petição/Movimentação**, selecione a opção **Petição/Movimentação Individual**.



Pesquisar no Menu (Alt + m)

Menu Lateral:

- Menu Textual
- Arrecadação Integrada na Web
- Cálculos de Débitos Judiciais
- Consulta Processual
- Cronograma de Versões
- Jurisprudência - eJURIS
- Mensagens
- Movimentação Processual
- Painel do Perito
- Paradas do Sistema
- Petição/Movimentação**
- Petição/Movimentação em Bloco
- Petição/Movimentação Individual**

Painel do Perito

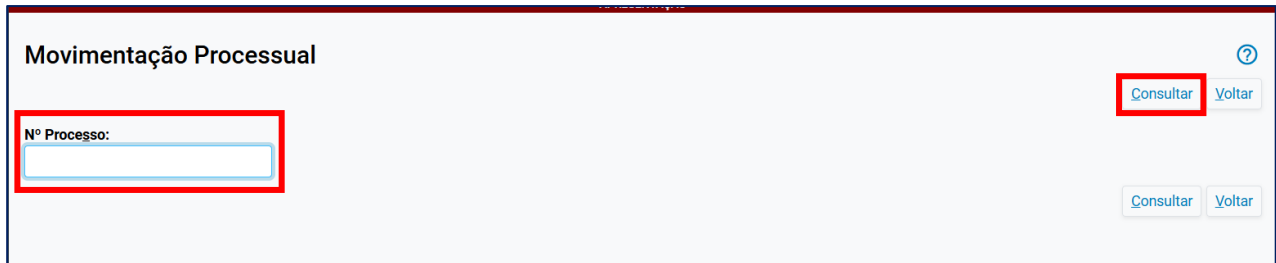
Citações/Intimações

Tipo	
Processos pendentes de citação/intimação - Urgentes	0
Processos pendentes de citação/intimação	0
Processos pendentes de citação/intimação - Laudo Complementar	1
Processos com prazo em aberto - Urgente	1
Processos com prazo em aberto	2
Processos com prazo em aberto - Laudo complementar	0
Decursos de prazo nos últimos 30 dias	0

Processos com depósito judicial com saldo (precatórios e RPV)

**Descrição da imagem:** Tela Painel do Perito. No Menu Lateral à esquerda, a seção Petição/Movimentação está destacada, e dentro dela a opção Petição/Movimentação Individual indicando o local em que o usuário deve clicar para acessar essa funcionalidade.

Insira o número do processo e, em seguida, clique no botão **Consultar**.



Movimentação Processual

Nº Processo:

Consultar Voltar

Consultar Voltar

**Descrição da imagem:** Tela Movimentação Processual. Abaixo do título o campo Nº Processo destacado por um contorno vermelho, bem como o botão consultar ao lado direito da tela.

A tela **Movimentação Processual** é exibida.

**Movimentação Processual**

[Peticonar](#)
[Movimentação Sucessiva](#)
[Assinar com Certificado Digital](#)
[Voltar](#)

Processo:	Assunto	Autor	Réu
3000002	0008	MUNICÍPIO	CARLA
Juízo: BELDIVATIV1J	Propriedade		TEREZ/

**Lembretes**

Guia de recolhimento (opcional):  
 onde encontrar?

**Evento a ser lançado:**  
 [Listar Todos](#)

[Adicionar mais Documentos](#) | [Digitar Documento](#) | [Opções Avançadas](#)

**[ - ] Documento 1**

Arquivo  Escolher arquivo [Listar todos](#)

Tipo

Sigilo

**Descrição da imagem:** Tela Movimentação Processual. Abaixo do título a tabela com as colunas: Assunto, Autor e Réu.

Ou, se preferir, na tela **Consulta Processual – Detalhes do Processo**, na seção **Ações**, clique no botão **Movimentar/Peticionar**.

**Consulta Processual - Detalhes do Processo**

[Download Completo](#)
[Nova Consulta](#)
[Imprimir](#)
[Voltar](#)

Nº do processo: 30002 | Classe da ação: Ação Civil Pública | Competência: Dívida Ativa Municipal | Data de autuação: 12/11/2025 10:15:02 | Situação: MOVIMENTO

Órgão Julgador: Juízo da Central de Dívida Ativa da Comarca de Nova Friburgo | Juiz(a): MARINA | Atuante: Samara

**Lembretes** [Novo](#)

**Assuntos**

**Partes e Representantes**

AUTOR	RÉU
- Pessoa Física	- Entidade
PERITO	
- Pessoa Física	

**Informações Adicionais**

**Ações**

[Arrecadação Integrada na Web](#)
[Árvore](#)
[Audiência](#)
[Consulta GRERJ](#)
[Movimentar/Peticionar](#)
[Perícia](#)
[Pessoa enquadrada na LEI 14.289](#)
[Vincular GRERJ](#)

**Descrição da imagem:** Tela Consulta Processual - Detalhes do Processo. Na seção **Ações**, o botão **Movimentar/Peticionar** destacado por um contorno vermelho indicando o local que o usuário deve clicar.

A tela **Movimentação Processual** também é exibida. Preencha o campo **Evento a ser lançado**.

**Descrição da imagem:** Tela Movimentação Processual. O campo Evento a ser lançado destacado por um contorno vermelho indicando o local que o usuário deve preencher.

Ao selecionar o tipo de evento a ser lançado, uma caixa de atenção é exibida destacando sobre o **checkbox** **Selecione o (s) prazo(s) a ser(em) fechado(s) OPCIONAL**.

Mantenha a **checkbox** marcada quando o evento a ser lançado decorrer de ato processual oriundo de intimação, caso deseje que o sistema realize automaticamente o fechamento do prazo correspondente. Caso o evento não seja decorrente de intimação, desmarque o **checkbox** a fim de que o prazo processual permaneça em aberto.

**Descrição da imagem:** Tela Movimentação Processual. A seção **Selecione o(s) prazo(s) a ser(em) fechado(s) (OPCIONAL)** destacado por um contorno vermelho.

Em seguida, clique no botão **Escolher arquivo** e faça o upload do documento.

Selecione o **Tipo** e clique no botão **Confirmar seleção de documentos**.

Adicionar mais Documentos | Digitar Documento | Opções Avançadas

[ - ] Documento 1

Arquivo ? Escolher arquivo TESTE.pdf 27.0kB Listar todos

Tipo LAUDQ

Sigilo Sem Sigilo (Nível 0)

Confirmar seleção de documentos

**Descrição da imagem:** Tela da seção de Documentos. Os botões Escolher Arquivo e Confirmar seleção de documentos destacados por um contorno vermelho.

Após a seleção do documento, clique no botão **Peticionar**.

Confirmar seleção de documentos

Documentos selecionados e ainda não utilizados em movimentação

Seq	Formato	Nome Documento	Tamanho	Tipo Documento	Sigilo	Data Envio	Assoc. Assinaturas Digitais	Obs	Excluir
1	PDF	TESTE.pdf associado ao processo 3000232-	27619 bytes	Alterar LAUDO	Alterar Sem Sigilo (Nível 0)	03/02/2026 15:42:29	Associar (Opcional)		✖

Total: 27619 bytes

Peticionar Movimentação Sucessiva Assinar com Certificado Digital Voltar

**Descrição da imagem:** Tela da seção Documentos selecionados e ainda não utilizados em movimentação. Ao final da tela, o botão Peticionar destacado por um contorno vermelho.

O eproc retorna automaticamente à tela Consulta Processual – Detalhes do Processo. Na seção **Eventos**, é lançado o tipo de evento selecionado no momento do peticionamento.

Eventos				
Evento	Data/Hora	Descrição	Usuário	Documentos
6	03/02/2026 15:46:20	<b>LAUDO PERICIAL</b> - Refer. ao Evento: 4 (PERITO -	CREARJ290697	LAUDO01
5	28/01/2026 12:26:21	<b>Confirmada a intimação eletrônica</b> - Refer. ao Evento: 4 (PERITO -	CREARJ290697	
4	27/01/2026 14:54:25	<b>Expedida/certificada a intimação eletrônica</b> - Perito - URGENTE (PERITO - Prazo: 15 dias Status:FECHADO (6 - LAUDO PERICIAL) Data inicial da contagem do prazo: 29/01/2026 00:00:00 Data final: 18/02/2026 23:59:59		
3	12/11/2025 10:18:22	<b>Ato ordinatório praticado</b> - Validação de não recolhimento de custas realizado.	SECJE	
2	12/11/2025 10:15:06	<b>Expedição de documento</b> - Motivo do não Recolhimento de Custas: Custas ao Final	SECJE	CertAutMotNRec1
1	12/11/2025 10:15:02	<b>Distribuído por sorteio (NFRDIVATIV1J)</b>	EDU.Ferreira	INIC1

[Download Completo](#)
[Nova Consulta](#)
[Imprimir](#)
[Voltar](#)

**Descrição da imagem:** Tela da seção Eventos. Abaixo do título, o evento LAUDO PERICIAL, destacado por um contorno vermelho.

Ao pausar o cursor do mouse sobre o ícone , as informações do Evento são exibidas.

Informações Adicionais	
<b>Ações</b>	<b>Informações do Evento</b>
	<b>Status do Prazo:</b> FECHADO
	<b>Abertura da Intimação:</b> 28/01/2026 12:26:21 5 - Confirmada a intimação eletrônica Usuário: CREARJ290697
<b>Evento</b>	<b>Data Inicial da Contagem do Prazo:</b> 29/01/2026 00:00:00
	<b>Data Final do Prazo:</b> 18/02/2026 23:59:59
	<b>Fechamento do Prazo:</b> 03/02/2026 15:46:20 6 - LAUDO PERICIAL Usuário: CREARJ290697
	<b>PERITO:</b>  <b>Procurador(es) Citado(s) / Intimado(s):</b> CREARJ290697
4	27/01/2026 14:54:25
	Prazo: 15 dias Status:FECHADO (6 - LAUDO PERICIAL) Data inicial da contagem do prazo: 29/01/2026 00:00:00

**Descrição da imagem:** Tela da seção Eventos. O ícone Lupa destacado por um contorno vermelho, bem como a janela Informações do Evento.

## PETICIONAMENTO EM BLOCO

Para peticionar no processo, ao acessar o sistema eproc, no **Menu Lateral**, em **Petição/Movimentação**, selecione a opção **Petição/Movimentação em Bloco**.

A imagem mostra a interface do sistema eproc. No topo, há uma barra azul com o nome do usuário 'RJ' e o processo 'CREARJ290697 - PEF'. À esquerda, o Menu Lateral contém várias opções, sendo 'Petição/Movimentação em Bloco' destacada com um retângulo vermelho. À direita, o Painel do Perito exibe uma tabela com o título 'Citações/Intimações'.

Tipo	
Processos pendentes de citação/intimação - Urgentes	0
Processos pendentes de citação/intimação	4
Processos pendentes de citação/intimação - Laudo Complementar	1
Processos com prazo em aberto - Urgente	0
Processos com prazo em aberto	1
Processos com prazo em aberto - Laudo complementar	0
Decursos de prazo nos últimos 30 dias	0

Abaixo da tabela, há uma seção para 'Processos com depósito judicial com saldo (precatórios e RPV)'.

**Descrição da imagem:** Tela Painel do Perito. No Menu Lateral à esquerda, a seção Petição/Movimentação está destacada, e dentro dela a opção Petição/Movimentação em Bloco indicando o local em que o usuário deve clicar para acessar essa funcionalidade.

A tela **Movimentação Processual em Bloco** é exibida. Selecione os critérios de busca e, em seguida, clique no botão **Consultar**.

A imagem mostra a tela 'Movimentação Processual em Bloco'. O título da tela está destacado com um retângulo vermelho. Abaixo do título, há uma barra de busca com o botão 'Consultar' e 'Nova pesquisa'. O formulário de busca contém vários campos para seleção de critérios, todos os quais estão destacados por um retângulo vermelho. Os campos incluem:

- Último evento
- Autuação
- Última petição judicial
- Anexo Físico
- Classe
- Grupo Status da CDA
- Nível de Sigilo do Processo
- Não contenham o evento
- Rito Processo
- Assunto
- Status da CDA
- Operação
- Contenham o evento
- Entidade
- Contenham o tipo de petição
- RPV/Precatório
- Abertura de Conta
- Prazo
- Sem movimentação nos últimos (dias)
- Valor da causa mínimo (R\$)
- Valor da causa máximo (R\$)

**Descrição da imagem:** Tela Movimentação Processual em Bloco. Abaixo do título, os critérios de busca destacados por um contorno vermelho, bem como o botão consultar na parte superior direita da tela.

O resultado da pesquisa é exibido conforme os critérios selecionados. Marque os processos desejados e clique no botão **Movimentação em Bloco**.

**Movimentação Processual em Bloco**

Seleção de critérios de busca desejados

Colunas visíveis

▼ Critérios de pesquisa utilizados:  
Nível de Sigilo do Processo:  
Sem Sigilo (Nível 0)

Processos (9) Consultar processos selecionados em nova aba **Movimentação em Bloco** Exportar

25 resultados por página Anterior 1 Próximo

Nº do Processo	Autuação	Situação	Sigilo	Classe	Localizador	Último Evento	Data/Hora	Assunto	Autor	Réu
<input checked="" type="checkbox"/> 3000019-	01/02/2026 16:53:56	MOVIMENTO- AGUARDA SENTENÇA	Sem Sigilo (Nível 0)	Consignação em Pagamento	• PETIÇÃO INICIAL (Princ.) • ESAJ FEVEREIRO 2026 MAVC • CONC JULG	Conclusos para julgamento	03/02/2026 17:12:34	Alienação fiduciária	RENATA	
<input checked="" type="checkbox"/> 3000020-	01/02/2026 17:02:33	MOVIMENTO- AGUARDA SENTENÇA	Sem Sigilo (Nível 0)	Consignação em Pagamento	• ESAJ FEVEREIRO 2026 MAVC • ROZA • CONC JULG (Princ.)	Conclusos para julgamento	03/02/2026 17:10:17	Pagamento Atrasado / Correção Monetária	RENATA	

**Descrição da imagem:** Tela Movimentação Processual em Bloco. Na parte central da tela, a seção Processos com as colunas: Nº do Processo, Autuação, Situação, Sigilo, Classe, Localizador, Último Evento, Data/Hora, Assunto, Autor e Réu destacado por um contorno vermelho, bem como o botão Movimentação em Bloco.

A tela é atualizada, passando a exibir somente os processos selecionados na tela anterior.

**Movimentação Processual em Bloco**

Imprimir | Peticionar em Bloco | Voltar

Critérios de pesquisa utilizados:  
- Nível de Sigilo: Todos

Abrir os processos selecionados em abas/janelas

Lista de Processos (2 registros):

<input checked="" type="checkbox"/>	Número Processo	Juízo	Classe	Autores Principais	Réus Principais	Último Evento
<input checked="" type="checkbox"/>	3000020- Sem Sigilo (Nível 0)	1.0037 NFRDIVATIV1J	Consignação em Pagamento Antecipação de Tutela Penhora no rosto dos autos Pessoa com deficiência			03/02/2026 17:10:17 - Conclusos para julgamento
<input checked="" type="checkbox"/>	3000019 Sem Sigilo (Nível 0)	3.0037 NFRDIVATIV1J	Consignação em Pagamento Criança e Adolescente			03/02/2026 17:12:34 - Conclusos para julgamento

Abrir os processos selecionados em abas/janelas

Evento a ser lançado:

Listar Todos

Adicionar mais Documentos | Digitar Documento | Opções Avançadas

[-] Documento 1  
Arquivo Escolher arquivo

**Descrição da imagem:** Tela Movimentação Processual em Bloco. Abaixo do título, a tabela com as colunas Número Processo, Juízo, Classe, Autores Principais, Réus Principais e Último evento destacada por um contorno em vermelho.

Ou, se preferir, na tela **Processos com prazo em aberto – Urgente**, **Processos com prazo em aberto** ou **Processos com prazo em aberto – Laudo Complementar**, selecione os processos desejados e clique no botão **Peticionamento em Bloco**.

**Processos com prazo em aberto**

Gerar Planilha **Peticionamento em Bloco** Impgmir Voltar

Filtrar por:

Rito processo: Todos  
Grau Judicial: Todos  
Localidade Judicial: Todos

Evento de Intimação: [Selecione]

Filtrar

Abrir os processos selecionados em abas/janelas

Lista de Citações e Intimações Pendentes (2 registros):

<input checked="" type="checkbox"/>	Processo	Classe	Assunto	Evento e Prazo	Data envio requisição	Início Prazo	Final Prazo
<input checked="" type="checkbox"/>	3000233 0037 Juízo: NFRDIVATIV1J Cadastrar Lembrete Autor GUSTAVO x Réu AÇÃO	Ação Civil Pública	Propriedade	Expedida/certificada a intimação eletrônica - Perito 15 dias	27/01/2026 16:25:31	29/01/2026 00:00:00	18/02/2026 23:59:59
	3001468 0078 Juízo: NFRDIVATIV1J						

**Descrição da imagem:** Tela Processos com prazo em aberto. Ao lado direito da tela, o botão Peticionamento em bloco destacado por um contorno vermelho, bem como o *checkbox* localizado ao lado esquerdo da tela.

A tela **Movimentação Processual em Bloco** também é exibida com os processos já selecionados.

**Movimentação Processual em Bloco**

Imprimir Peticionar em Bloco Voltar

Crterios de pesquisa utilizados:

- Ordenado pelo número do processo.

Abrir os processos selecionados em abas/janelas

<input checked="" type="checkbox"/>	Número Processo	Juizo	Classe	Autores Principais	Réus Principais	Último Evento	
<input checked="" type="checkbox"/>	300023 Sem Sigilo (Nível 0)	0037	NFRDIVATIV1J	Ação Civil Pública Doença Grave	GUSTAVO Sem Procurador associado	AÇÃO Sem Procurador associado	02/02/2026 16:57:13 - Juntada de certidão
<input checked="" type="checkbox"/>	300146 Sem Sigilo (Nível 0)	0078	NFRDIVATIV1J	Execução Fiscal	AÇÃO	FERNANDC	03/02/2026 17:01:51 - Confirmada a intimação eletrônica - Refer. ao Evento: 9

Abrir os processos selecionados em abas/janelas

Evento a ser lançado: [Selecione] Listar Todos

Adicionar mais Documentos | Digitar Documento | Opções Avançadas

[ - ] Documento 1

Arquivo: [Escolher arquivo] Listar todos

Tipo: [Selecione]

Sigilo: Sem Sigilo (Nível 0)

Confirmar seleção de documentos

**Descrição da imagem:** Tela Movimentação Processual em Bloco. Abaixo do título, os processos selecionados pelo usuário.



Após a seleção do documento, clique no botão **Peticionar em Bloco**.

[- ] Documento 1

Adicionar mais Documentos | Digitar Documento | Opções Avançadas

Arquivo  [Listar todos](#)

Tipo

Sigilo

[Confirmar seleção de documentos](#)

Documentos selecionados e ainda não utilizados em movimentação

Seq	Formato	Nome Documento	Tamanho	Tipo Documento	Sigilo	Data Envio	Assoc. Assinaturas Digitais	Obs	Excluir
1	PDF	TESTE.pdf	27619 bytes	Alterar LAUDO	Alterar Sem Sigilo (Nível 0)	03/02/2026 17:45:52	Associar (Opcional)		<input type="checkbox"/>

Total: 27619 bytes

[Imprimir](#) [Peticionar em Bloco](#) [Voltar](#)

**Descrição da imagem:** Tela da seção Documentos selecionados e ainda não utilizados em movimentação. Ao final da tela, o botão Peticionar destacado por um contorno vermelho.

A tela **Selecione o(s) Prazos** é apresentada. Mantenha o *checkbox* marcado quando o evento a ser lançado decorrer de ato processual oriundo de intimação, caso deseje que o sistema realize automaticamente o fechamento do prazo correspondente. Caso o evento não seja decorrente de intimação, desmarque o *checkbox* a fim de que o prazo processual permaneça em aberto.

Para continuar, clique em **Próxima**.

Selecione o(s) Prazos [?](#)

[Próxima >](#) [Cancelar](#)

Número Processo	Classe	Autores Principais	Réus Principais	Último Evento
300023 19.0037 Juízo:NFRDIVATIV1J Sem Sigilo (Nível 0)	Ação Civil Pública	GUSTAVO Sem Procurador associado	AÇÃO Sem Procurador associado	02/02/2026 16:57:13 - Juntada de certidão
<b>Prazo(s) do processo 30002</b> 1.0037 (OPCIONAL):				
<input checked="" type="checkbox"/> Expedida/certificada a intimação eletrônica - Perito ( 27/01/2026 16:25:31 ) -				
30014 .0078 Juízo:NFRDIVATIV1J Sem Sigilo (Nível 0)	Execução Fiscal	AÇÃO	FERNANDO	03/02/2026 17:01:51 - Confirmada a intimação eletrônica - Refer. ao Evento: 9
<b>Prazo(s) do processo 30014</b> 1.0078 (OPCIONAL):				
<input checked="" type="checkbox"/> Expedida/certificada a intimação eletrônica - Perito ( 03/02/2026 17:01:34 ) -				

**Descrição da imagem:** Tela Selecione o(s) Prazos. Abaixo do título os processos selecionados com o *checkbox* Expedida/certificada a intimação eletrônica destacado em vermelho.

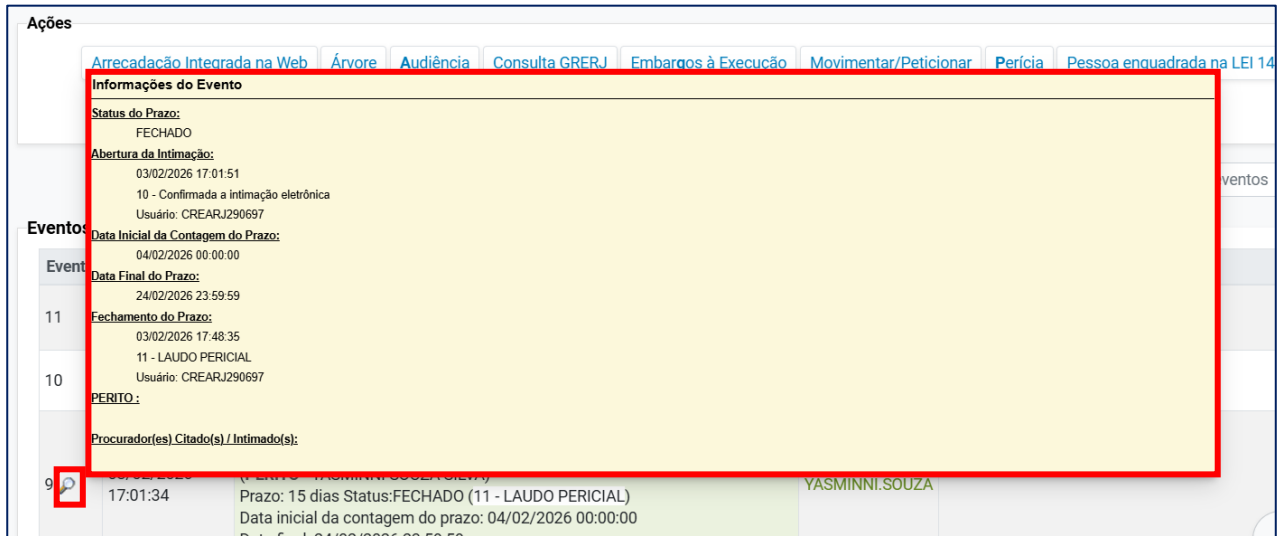
A tela **Movimentação Processual** é exibida, confirmando o peticionamento. Para visualizar o processo, clique no número dos autos.

**Descrição da imagem:** Tela Seleção de o(s) Prazos. Abaixo do título os processos selecionados com o *checkbox* Expedida/certificada a intimação eletrônica destacado em vermelho.

O sistema direciona à tela Consulta Processual – Detalhes do Processo. Na seção **Eventos**, é lançado o tipo de evento selecionado no momento do peticionamento.

**Descrição da imagem:** Tela da seção Eventos. Abaixo do título, o evento LAUDO PERICIAL, destacado por um contorno vermelho.

Ao pausar o cursor do mouse sobre o ícone , as informações do Evento são exibidas.



Ações

Arrecadação Integrada na Web | Árvore | Audiência | Consulta GRERJ | Embargos à Execução | Movimentar/Peticionar | Perícia | Pessoa enquadrada na LEI 14

**Informações do Evento**

Status do Prazo:  
FECHADO

Abertura da Intimação:  
03/02/2026 17:01:51  
10 - Confirmada a intimação eletrônica  
Usuário: CREAMJ290697

Data Inicial da Contagem do Prazo:  
04/02/2026 00:00:00

Data Final do Prazo:  
24/02/2026 23:59:59

Fechamento do Prazo:  
03/02/2026 17:48:35  
11 - LAUDO PERICIAL  
Usuário: CREAMJ290697

PERITO:  
YASMINNI.SOUZA

Procurador(es) Citado(s) / Intimado(s):

Eventos

Evento	Data	Status	Perito
11	03/02/2026 17:48:35	FECHADO	YASMINNI.SOUZA
10	03/02/2026 17:01:51	Abertura da Intimação	

**Descrição da imagem:** Tela da seção Eventos. O ícone Lupa destacado por um contorno vermelho, bem como a janela Informações do Evento.

# CONSULTA PROCESSUAL

Ao pesquisar um processo, na tela **Consulta Processual - Detalhes do Processo**, é exibida o resumo dos autos que contém informações importantes, como: **Número do processo; Classe da Ação, Competência, Data de autuação, Situação, órgão Julgador e Juiz(a)**.

APRESENTAÇÃO

## Consulta Processual - Detalhes do Processo

[Download Completo](#)
[Nova Consulta](#)
[Imprimir](#)
[Voltar](#)

N° do processo	Classe da ação:	Competência:	Data de autuação:	Situação:
30002    2025.8.19.0037	Ação Civil Pública	Dívida Ativa Municipal	12/11/2025 10:15:02	MOVIMENTO
Órgão Julgador:	Juiz(a):			
Juízo da Central de Dívida Ativa da Comarca de Nova Friburgo	FRANCISCO		Atuante: ANA PAULA	

**Descrição da imagem:** Tela do sistema com o título Consulta Processual – Detalhes do Processo. Ao lado direito do título, os botões: Download Completo, Nova Consulta, Imprimir e Voltar. Na parte central da tela, um resumo do processo destacado por um contorno vermelho.

Logo abaixo, são exibidas as seções: **Lembretes, Assuntos, Partes e Representantes, Informações Adicionais, Ações e Eventos**.

Lembretes [Novo](#)

Assuntos

Partes e Representantes

AUTOR	RÉU
GUSTAVO ) - Pessoa Física	AÇÃO - Entidade
PERITO	
	- Pessoa Física

Informações Adicionais

Ações

[Arrecadação Integrada na Web](#)
[Árvore](#)
[Audiência](#)
[Consulta GRERJ](#)
[Movimentar/Peticionar](#)
[Perícia](#)
[Pessoa enquadrada na LEI 14.289](#)
[Vincular GRERJ](#)

Filtros    Pesquisar nos eventos

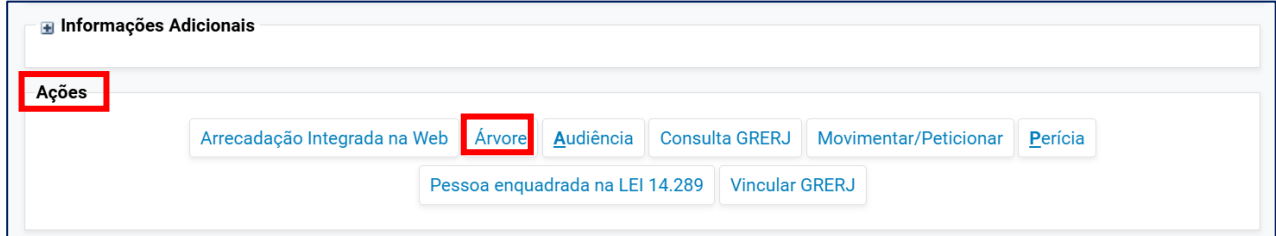
Eventos

Evento	Data/Hora	Descrição	Usuário	Documentos
4	27/01/2026 14:54:25	Expedida/certificada a intimação eletrônica - Perito - URGENTE (PERITO - Prazo: 15 dias Status:AGUARD. ABERTURA)		

**Descrição da imagem:** Tela do sistema com as seções: Lembretes, Assuntos, Partes e Representantes, Ações e Eventos destacados por um contorno vermelho.

# ÁRVORE

Para visualizar os documentos do processo, na tela Consulta Processual - Detalhes do Processo, localize a seção **Ações** e selecione a opção **Árvore**.



**Descrição da imagem:** Tela do sistema Consulta Processual - Detalhes do Processo. A seção Eventos destacada por um contorno vermelho.

Ao clicar, a árvore do processo é exibida em uma nova guia do navegador.

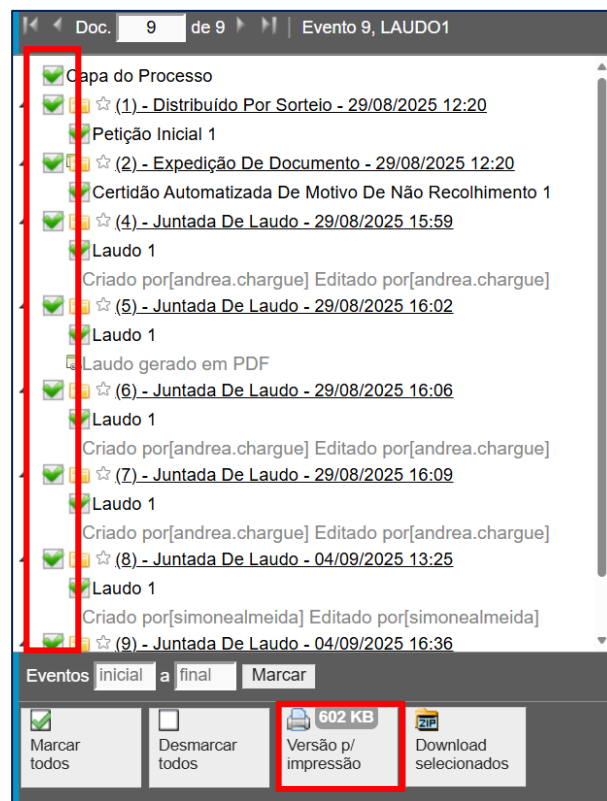


**Descrição da imagem:** Tela da árvore processual.

## Atenção

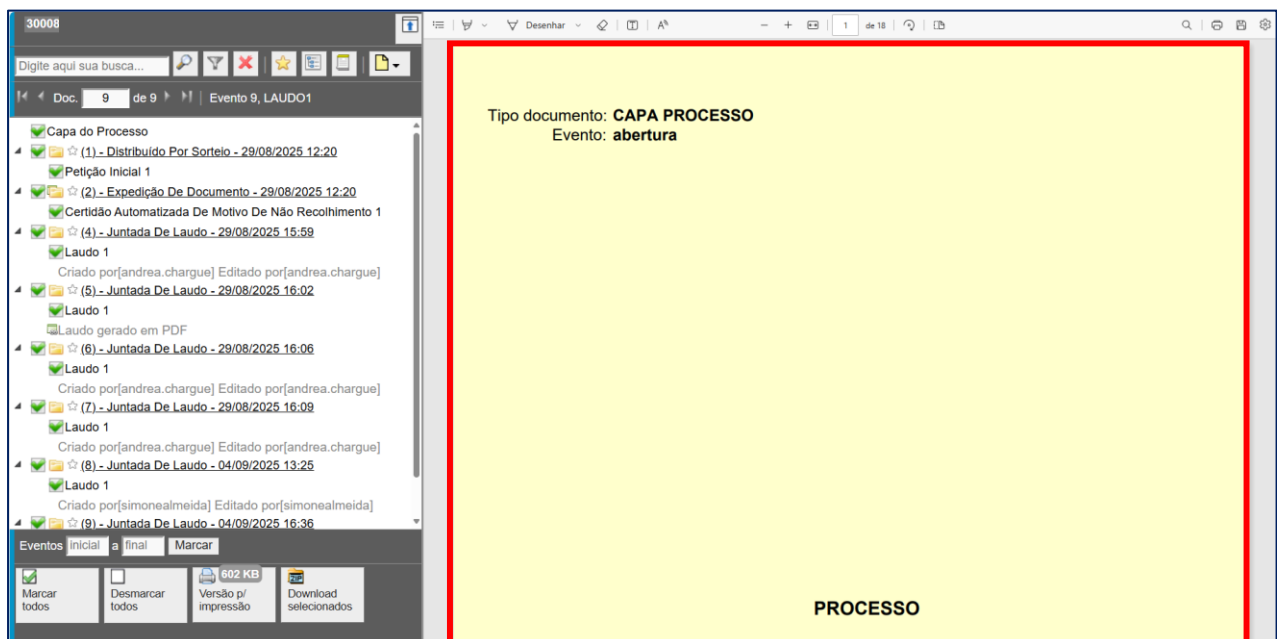
São exibidos apenas os eventos que possuem documentos associados.

Caso deseje visualizar os documentos de forma integrada, selecione-os e, em seguida, clique no botão **Versão p/ Impressão**.



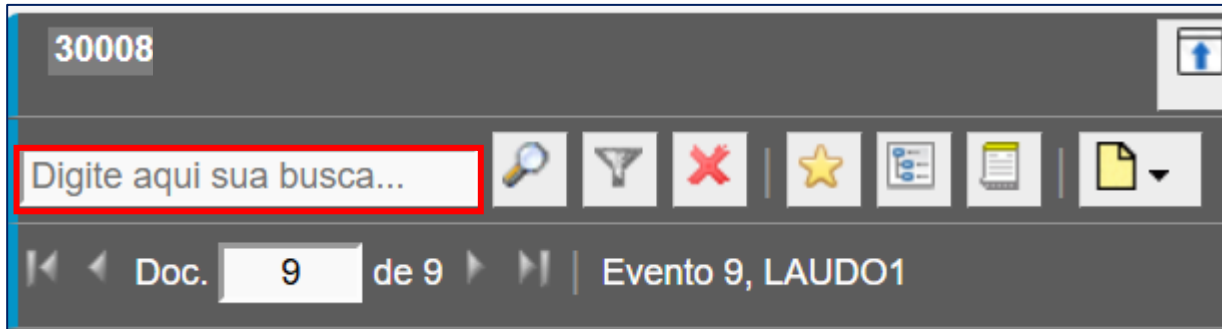
**Descrição da imagem:** Tela da árvore processual. Abaixo, os botões: Marcar todos, Desmarcar todos, Versão p/impressão e Download selecionados.

O arquivo é exibido na tela ao lado.



**Descrição da imagem:** Tela da árvore processual. Ao lado direito da tela, o processo na íntegra.

No campo **Digite aqui sua busca**, é possível consultar a peça processual por meio da nomenclatura dos documentos.



**Descrição da imagem:** Tela da árvore processual. Na parte superior, o campo Digite aqui sua busca destacado por um contorno vermelho.

Para retornar à visualização do processo sem critérios de pesquisa, clique no botão **Limpar busca**.



**Descrição da imagem:** Tela da árvore processual. Na parte superior, o botão Limpar busca destacado por um contorno vermelho.

# RELATÓRIO DE PROCESSOS

Para peticionar no processo, ao acessar o sistema eproc, no **Menu Lateral**, em **Relatórios**, selecione a opção **Relação de Processos**.

APRESENTAÇÃO

Pesquisar no Menu (Alt + m)

- Consulta Processual
- Cronograma de Versões
- Jurisprudência
- Jurisprudência - eJURIS
- Mensagens
- Movimentação Processual
- Painel do Perito
- Paradas do Sistema
- Petição/Movimentação
- Relatórios**
- Relação de Processos**

### Painel do Perito

Citações/Intimações

Tipo	Quantidade de processos
Processos pendentes de citação/intimação - Urgentes	0
Processos pendentes de citação/intimação	5
Processos pendentes de citação/intimação - Laudo Complementar	0
Processos com prazo em aberto - Urgente	1
Processos com prazo em aberto	2
Processos com prazo em aberto - Laudo complementar	0

**Descrição da imagem:** Tela Painel do Perito. No Menu Lateral à esquerda, a seção Petição/Movimentação está destacada, e dentro dela a opção Petição/Movimentação em Bloco indicando o local em que o usuário deve clicar para acessar essa funcionalidade.

A tela Relatório de Processos é exibida. Preencha os critérios de pesquisa e, em seguida, clique no botão **Buscar**.

### Relatório de Processos

Imprimir Gerar Planilha **Buscar** Voltar

Localidade: Nada selecionado Vara Estadual: Todas Juízo: Nada selecionado

Rito Processo: Todos Prazo: Todos Data Início: Data Fim:

Data da Intimação: Nível de Sigilo do Processo: Todos Situação do processo: Todos

Assunto Judicial: Nada selecionado Classe do Processo: Todas Data Autuação: Data Autuação:

Processo relacionado: Tipo Tema: Nada selecionado Situação Tema: Nada selecionado

Listar processos baixados

**Descrição da imagem:** Tela Relatório de Processos. Ao lado direito na tela, o botão **Buscar** destacado por um contorno vermelho, bem com os campos de preenchimento na parte central da tela, indicando o local que o usuário deve clicar.

O resultado da pesquisa é exibido conforme os critérios escolhidos.

Para realizar a impressão, selecione os processos desejados e clique no botão **Imprimir**. Caso prefira gerar o documento em formato Excel, clique no botão **Gerar Planilha**.

Imprimir Gerar Planilha Buscar Voltar

Localidade: Comarca de Nova Friburgo Vara Estadual: Todas Juízo: Nada selecionado

Rito Processo: Todos Prazo: Todos Data Início: / / Data Fim: / /

Data da Intimação: / / Nível de Sigilo do Processo: Todos Situação do processo: Todos

Assunto Judicial: Nada selecionado Classe do Processo: Todas Data Autuação: / /

Processo relacionado: Tipo Tema: Nada selecionado Situação Tema: Nada selecionado

Listar processos baixados

Lista de Processos (10 registros):

<input checked="" type="checkbox"/>	Número Processo	Classe	Autores Principais	Réu(s)	Localidade Judicial	Assunto	Último Evento	Data/Hora Ult. Evento	Data/Hora Autuação	Valor da Causa
<input type="checkbox"/>	3000232-NFRDIVATIV1J	Ação Civil Pública	GUSTAVO	AÇÃO CLARE	Comarca de Nova Friburgo	Propriedade	PETIÇÃO PROTOCOLADA JUNTADA	03/02/2026 15:46:20	12/11/2025 10:15	R\$
<input type="checkbox"/>	3000233-			AÇÃO			PETIÇÃO			

**Descrição da imagem:** Tela Relatório de Processos. Ao lado direito na tela, os botões Imprimir e Gerar Planilha destacados por um contorno vermelho.



## **CRÉDITOS**

**PORTAL NACIONAL DO CONHECIMENTO EPROC**

---

*Material desenvolvido pelo TJRJ.*