



Depósito Judicial e Precatórios

Comprovante de resgate – Por dados bancários

Acesse o comprovante de resgate com facilidade e praticidade



- 1 Em bb.com.br, clique no menu **Setor Público**



Pra Você ▾

Pro Seu Negócio ▾

Agronegócios ▾

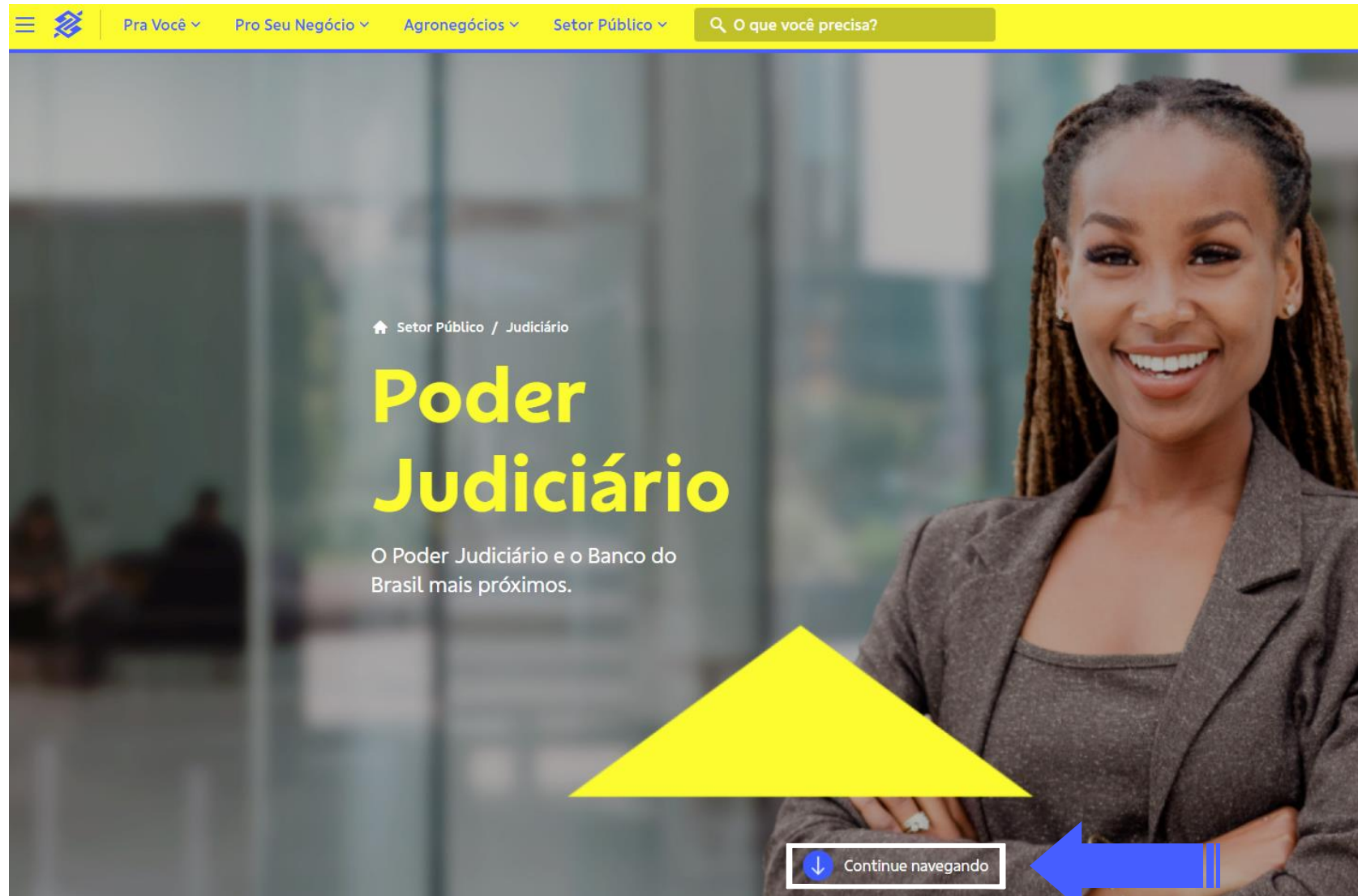
Setor Público ▾


2 - No menu do Setor Público, clique em **Judiciário**



The image shows a screenshot of the BB website's public sector menu. The navigation bar at the top includes a hamburger menu icon, the BB logo, and four menu items: "Pra Você", "Pro Seu Negócio", "Agronegócios", and "Setor Público". The "Setor Público" menu is expanded, showing a list of options: "Início", "Federal", "Estadual", "Municipal", and "Judiciário". The "Judiciário" option is highlighted with a blue border, and a blue arrow points to it from the right. Below the menu, the main content area features a large blue background with the text "Vem ser cliente" in white, followed by "Vai no App BB e abra sua conta." and a QR code with a yellow callout box containing the text: "Aponte a câmera do seu celular para o código ao lado para baixar o App BB."

3 - Clique em Continue navegando




☰  Pra Você ▾ Pro Seu Negócio ▾ Agronegócios ▾ Setor Público ▾

🏠 Setor Público / Judiciário

Poder Judiciário

O Poder Judiciário e o Banco do Brasil mais próximos.

 Continue navegando

4 - Na opção Depósito judicial, clique em **Conhecer**

Poder Judiciário


Assessoria especializada para contemplar todas as necessidades do Setor Público.



Depósito judicial

Serviços exclusivos com comodidade e agilidade para os depositantes.

CONHECER



5 - Clique em  Continue navegando



6 – Localize a opção Comprovante de resgate de Depósitos Judiciais – Por dados bancários



Comprovante de resgate de Depósitos Judiciais - Por dados bancários

Pessoa Física e Jurídica


[ACESSE AQUI](#)

7



Clique em Acesse Aqui

8 - Informe os Dados do Resgate



 Comprovante de Resgate de Depósito Judicial

Informe os dados do Resgate


CPF/CNPJ do Titular da Conta:

Banco destinatário:

Agência de destino: Conta (com DV):

Data Inicial:  Data Final: 


Valor:

Não sou um robô  reCAPTCHA Privacidade - Termos de Utilização

Agência sem dígito → ← Conta com dígito

Valor líquido →


Se a validação for concluída, será exibida a imagem:

Não sou um robô  reCAPTCHA Privacidade - Termos de Utilização

9 Clique na caixa de seleção e efetue a validação do Captcha

10 Após a validação, clique em continuar

11 - Clique no protocolo de resgate

 Comprovante de Resgate de Depósito Judicial

CPF/CNPJ beneficiário:

Nº Protocolo

> XXXXXXXX

CONTINUAR **RETORNAR**



 Comprovante de Resgate de Depósito Judicial


CPF/CNPJ beneficiário:

Nº Protocolo

∨ XXXXXXXX

Data resgate deposito:

CONTINUAR **RETORNAR**




Selecione o protocolo



Clique em continuar



Visualize o Comprovante de Resgate

**Comprovante de Resgate de Depósito Judicial**

Comprovante de Resgate

Numero de Protocolo :
Processo :
Numero do Alvará :
Data do Alvará :
Data do Levantamento :
Beneficiário :
CPF/CNPJ :
Agência do Resgate :

DADOS DO RESGATE

Valor do Capital : R\$
Valor dos Rendimentos: R\$
Valor Bruto Resgate : R\$
Valor do IR : R\$
Valor Líquido Resgate: R\$

DADOS DO CRÉDITO

Finalidade :
Banco :
Agência :
Conta :
Titular da Conta :
CPF/CNPJ :
Valor Líq. Pagamento : R\$
Data do Pagamento :

INFORMAÇÕES ADICIONAIS

Conta Resgatada :
=====

Autenticação Eletrônica:
Acesse seus comprovantes diretamente no site
www.bb.com.br, no menu Judiciário > Serviços
Exclusivos > Depósito Judicial > Comprovantes.
Clientes BB também podem acessar no Autoatendi-
mento Pessoa Física e Gerenciador Financeiro.

IMPRIMIR **RETORNAR** **GERAR PDF**

Para impressão do
comprovante, clique
em imprimir



Para download do
comprovante, clique
em gerar PDF

