



Dica de Sistema

# Validação de Documentos

PJe – Processo Judicial Eletrônico



## SUMÁRIO

1.	Introdução .....	3
2.	Validação de Documentos.....	3
3.	Histórico de Versões.....	6

# Validação De Documentos

## 1. Introdução

Esta dica de sistema apresenta, de forma simples, o procedimento de validação de documentos do Pje.



**OBSERVAÇÃO:** Documentos sigilosos também podem ser consultados através desse procedimento.

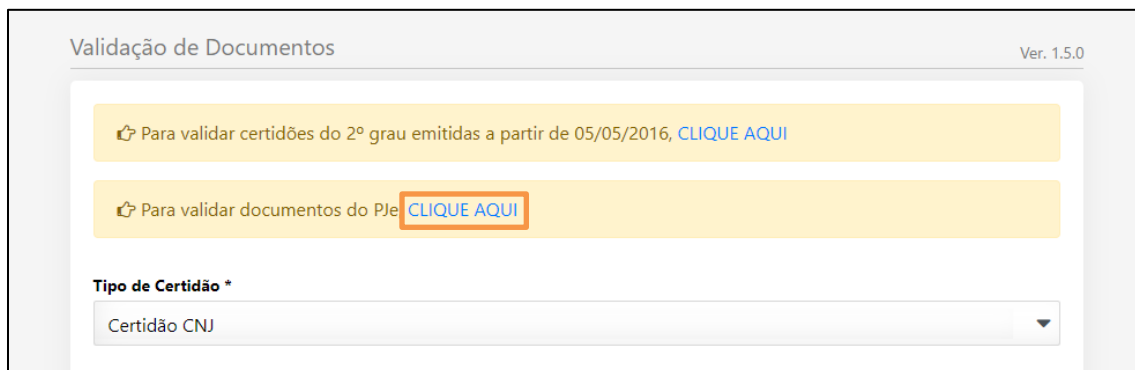
## 2. Validação de Documentos

No [Portal TJRJ](#), clique na aba **Cidadão** e, em seguida, selecione a opção **Validação de documentos**.



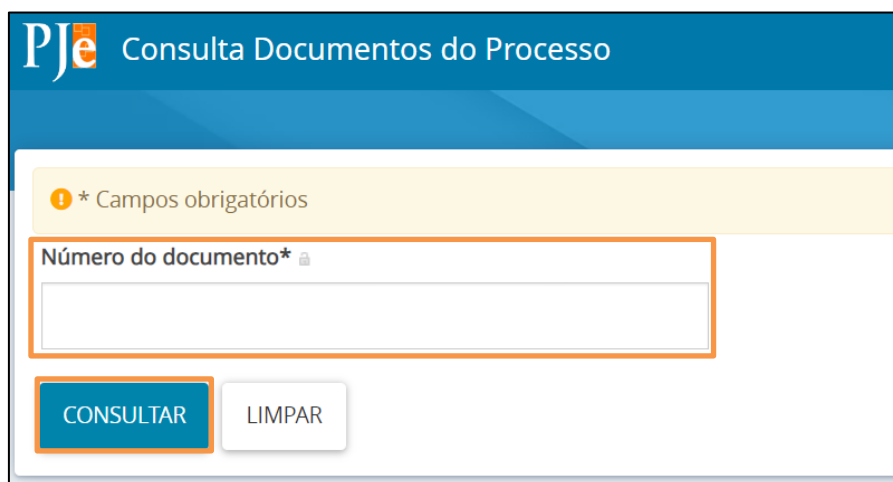
Figura 1 – Portal TJRJ.

A tela **Validação de Documentos** será exibida. Para validar documentos do sistema PJe, clique em **Clique Aqui**.



*Figura 2 – Validação de Documentos*

A página **Consulta Documentos do Processo** será exibida. Para realizar uma consulta, informe o **Número do Documento** e, em seguida, clique no botão **Consultar**.




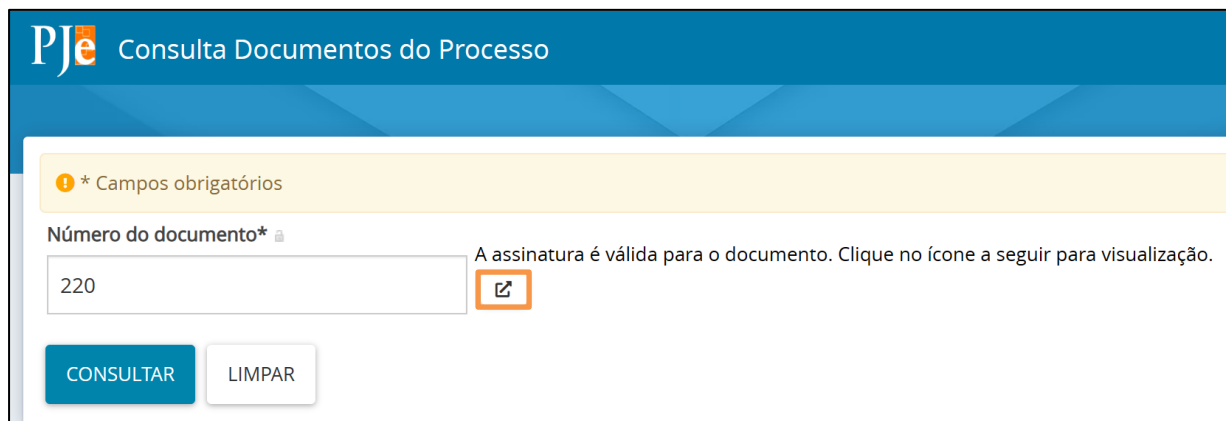
*Figura 3 – Tela Consulta Documentos do Processo.*



**OBSERVAÇÃO:** Documentos sigilosos também podem ser consultados através deste campo.

Após informar a numeração correta, o sistema apresentará a mensagem de que a assinatura é válida para o documento.

Clique no ícone  para visualizar o documento.



*Figura 4 – Visualizar.*

Uma nova tela será habilitada, exibindo o documento consultado. Para imprimir o documento, ao final da página, clique no botão **Imprimir**. Para baixar o documento, clique no botão **Gerar PDF**.



*Figura 5 - Imprimir ou Gerar PDF*

### 3. Histórico de Versões

Versão	Data	Descrição da alteração	Responsável
1.0	14/02/2023	Elaboração de documento.	Thiago Ribeiro
1.0	24/04/2023	Revisão de documento	Sabrina Borges
1.1	05/06/2024	Atualização de Informações/Template	Matheus Rezende
1.1	06/06/2024	Revisão Ortográfica/Template	Isabella Oliveira
1.2	08/08/2024	Atualização de Informações/Template	Matheus Rezende
1.2	08/08/2024	Revisão Ortográfica/Template	Isabella Oliveira