

DICA DE SISTEMA

## **PETICIONAMENTO INTERCORRENTE NO PORTAL DE SERVIÇOS DO CNJ**

PJe

Em cumprimento à **Resolução CNJ nº 455/2022**, com o objetivo de **garantir** a conformidade com a **exigência** de **centralização dos serviços** e **assegurar o envio** e o processamento das petições de forma eficiente, confiável e acessível para os usuários, a partir do **dia 18/03/2025**, o **Peticionamento Intercorrente** em processos de **1ª Instância** será realizado por meio do **Portal de Serviços Nacional** do **CNJ**.

Foi desenvolvida a **integração** entre o **Portal de Serviços Nacional** e o sistema **PJe**, mantendo inalterado o procedimento já realizado de **juntada de petição**.

#### Através dessa melhoria será possível:

- ❖ Impulsionar a transformação digital.
- ❖ Unificar os serviços digitais dos Tribunais.
- ❖ Facilitar o acesso aos serviços digitais no poder judiciário.
- ❖ Agilizar o andamento processual.

1 – No **Portal de Serviços Nacional do CNJ**, preencha os campos com as informações pertinentes para protocolar a Petição Intercorrente e clique em **Protocolar**. Importante mencionar que **processos sigilosos** devem ser peticionados através do **PJe**.

The screenshot shows the 'Documento Anexado' (Attached Document) section of the CNJ National Services Portal. It includes a table for document details and an 'Anexos' (Attachments) section.

Documento Anexado	Tipo de documento *	Descrição *	Sigiloso
ArqPrincipal_PeticaoIntercorrente.pdf	Petição (30041)	ArqPrincipal_PeticaoIntercorrente	<input type="checkbox"/>

**Anexos**

São permitidos somente arquivos do tipo:  
PDF (5MB por arquivo)

**Incluir Anexo** **Remover Todos**

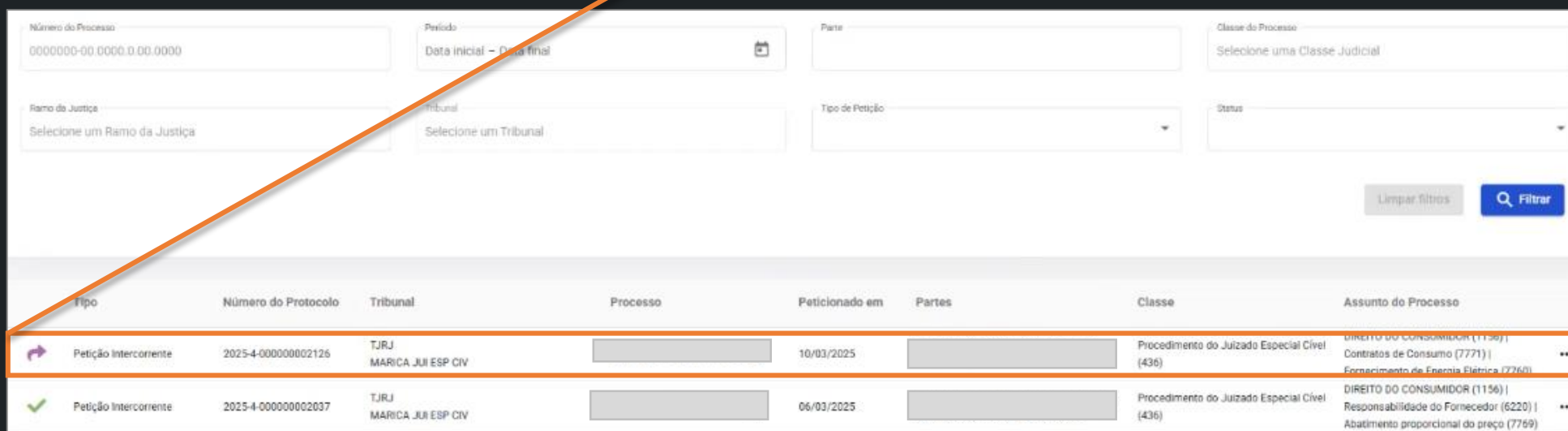
Ordem	Documento Anexado	Tipo de documento *	Descrição *	Sigiloso
1	Anexo_PeticaoIntercorrente.pdf	Outros Documentos (106)	Anexo_PeticaoIntercorrente	<input type="checkbox"/>

Arquivo Principal e Anexos. Total: 51.62 KB



**Protocolar**

**⚠ ATENÇÃO:** A integração do **Portal de Serviços Nacional do CNJ** e **PJe** passa a valer a partir do dia 18/03/2025.

2 – Após o usuário externo realizar um **Peticionamento Intercorrente** em um processo através do o **Portal de Serviços Nacional**, o procedimento é registrado.



The screenshot displays the SGTEC system interface. At the top, there is a search filter form with fields for 'Número do Processo', 'Período', 'Parte', 'Classe do Processo', 'Ramo da Justiça', 'Tribunal', 'Tipo de Petição', and 'Status'. Below the form is a table with the following columns: 'Tipo', 'Número do Protocolo', 'Tribunal', 'Processo', 'Peticionado em', 'Partes', 'Classe', and 'Assunto do Processo'. The table contains two rows of data, both for 'Petição Intercorrente' in the 'TJRJ MARICA JUI ESP CIV' tribunal. The first row has a purple arrow icon and a date of '10/03/2025'. The second row has a green checkmark icon and a date of '06/03/2025'. An orange arrow points from the first row to the text box above.

Tipo	Número do Protocolo	Tribunal	Processo	Peticionado em	Partes	Classe	Assunto do Processo
 Petição Intercorrente	2025-4-00000002126	TJRJ MARICA JUI ESP CIV		10/03/2025		Procedimento do Juizado Especial Cível (436)	DIREITO DO CONSUMIDOR (1136)   Contratos de Consumo (7771)   Fornecimento de Energia Elétrica (7760)   ***
 Petição Intercorrente	2025-4-00000002037	TJRJ MARICA JUI ESP CIV		06/03/2025		Procedimento do Juizado Especial Cível (436)	DIREITO DO CONSUMIDOR (1156)   Responsabilidade do Fornecedor (6220)   Abatimento proporcional do preço (7769)   ***

 **OBSERVAÇÃO:** O ícone de seta roxa  indica o status Aguardando juntada.

Já o ícone de check verde  indica que a Petição já foi juntada no **PJe**.

☒ **Tarefas**

Filtros

Número do processo

Competência

Etiqueta

**PESQUISAR** LIMPAR

Aguardando Audiência [CIV\_AGA] 9

3 – Ao acessar o **PJe**, informe, no campo **Número do processo**, o número do processo referente e clique em **Pesquisar**.

☒ **Tarefas**

Filtros

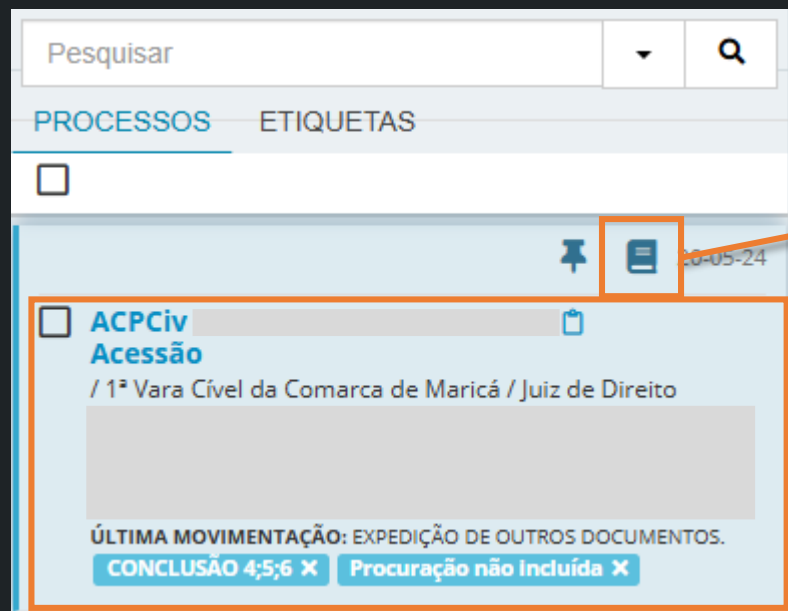
Competência


Etiqueta

**PESQUISAR** LIMPAR

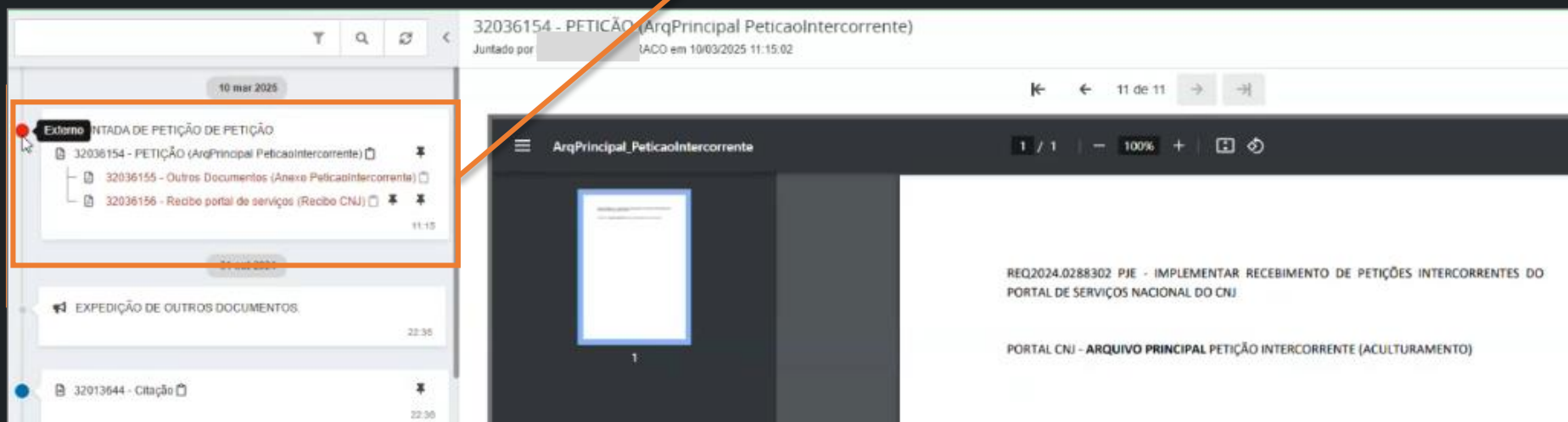
Digitar texto resumido para publicação no Diário Eletrônico 1

4 – Selecione a **Tarefa** da busca realizada.



5 – Localize o processo na área de **Processos**. Para acessar os **Autos Digitais** do processo e visualizar as movimentações, clique no ícone .

6 – A Petição proveniente do **Portal Nacional de Serviços** é exibida na Árvore, com a sinalização na **cor vermelha**, indicando que é uma juntada **Externa**. O Arquivo e Recibo referentes ao **CNJ** constam na movimentação.



**⚠️ ATENÇÃO:** Caso o processo tenha um **Anexo** sigiloso, o **Recibo** também entra como sigiloso nos Autos Digitais do **PJe**.



**OBSERVAÇÃO:** Processos públicos com partes ou documentos sigilosos podem ser peticionados pelo **Portal do Serviços Nacional**, entretanto, as partes e os documentos não estarão disponíveis para visualização.



- ATENÇÃO:** Quem pode visualizar os documentos sigilosos no **PJe**:
- Usuários internos do **OJ** do processo logados com Certificado Digital.
  - Usuários externos cadastrados na lista de visibilidade do processo.
  - Todos os Procuradores e Defensores das Entidades cadastradas na lista de visibilidade do processo.



# Dúvidas?

Entre em contato com o nosso Atendimento:



[sgtec.atendimento@tjrj.jus.br](mailto:sgtec.atendimento@tjrj.jus.br)



Atendimento por Telefone (21) 3133-9100