

FLASHCARD

Relatórios CODAT

DCP

Os relatórios disponíveis no **DCP** estão em constante atualização. A partir desses relatórios é possível realizar acompanhamento de processos, avaliar estatísticas, metas, entre outras métricas disponíveis para os cartórios e serventias.

Este documento tem por objetivo demonstrar o procedimento para emitir relatórios de acompanhamento de processos para as serventias de **Dívida Ativa**.

Importante pontuar que os relatórios explanados diferem quanto a base de consulta.

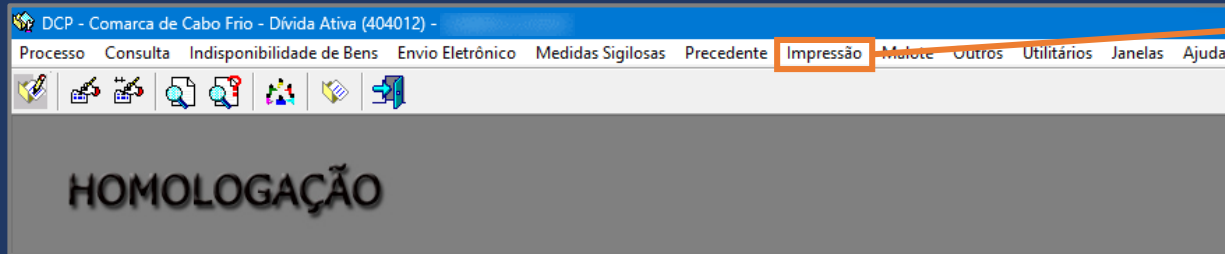
O relatório de **Processos sem Andamento** é baseado no **acervo físico** da serventia, ou seja, são excluídos os processos com remessas em aberto.

Já o relatório de **Meta 2 CNJ** é baseado sobre o **acervo geral**, ou seja, inclui os processos remetidos e ainda não retornados. Vejamos isso na prática!

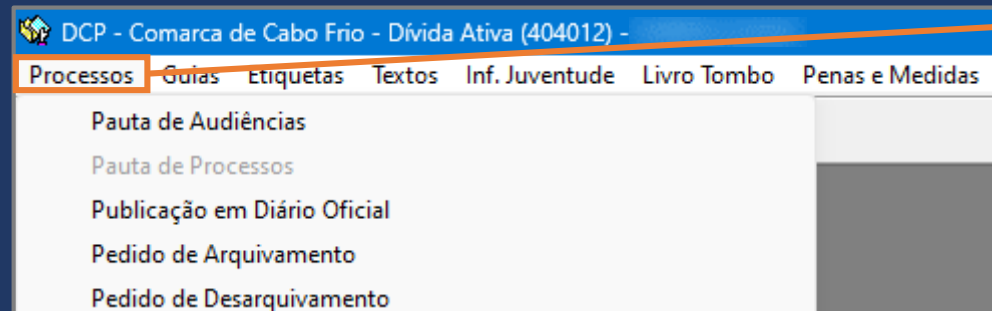
Serão exibidos os procedimentos de extração de relatórios para:

- ❖ Meta 2 CNJ
- ❖ Processos sem Andamento

COMO ACESSAR



1 – No **Menu Principal do DCP**, clique na guia **Impressão**.



2 – O menu superior será atualizado para as guias do menu **Impressão**.
Clique em **Processos**.

META 2 CNJ

Meta 2 de 2023 – Julgar processos mais antigos

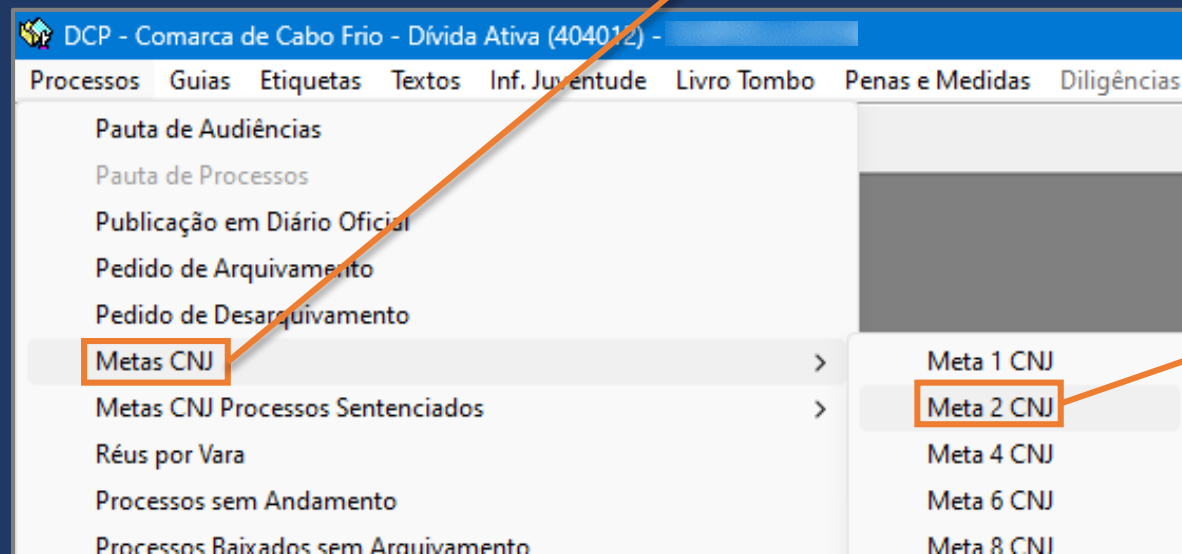
Definição: Identificar e julgar até 31/12/2023, no 1º grau, 80% dos processos distribuídos até 31/12/2019

1 – O **Conselho Nacional de Justiça (CNJ)** estabelece **Metas Nacionais do Poder Judiciário** que representam o compromisso dos tribunais brasileiros com o aperfeiçoamento da prestação jurisdicional, buscando proporcionar à sociedade serviço mais célere, com maior eficiência e qualidade.

A **Meta 2** de 2023 define: “Identificar e julgar até 31/12/2023, no 1º grau, 80% dos processos distribuídos até 31/12/2019 (...)”.

META 2 CNJ

2 – Para gerar o relatório de Metas do CNJ, na guia de **Processos**, clique em **Metas CNJ**.



3 – Em seguida, clique em **Meta 2 CNJ**.

Processos da Meta 2 do CNJ - Critérios de 2021

Processos Pendentes de Julgamento (Classes de Conhecimento)

Vara: 2ª Vara Cível

Filtros:

☒ Todos os processos não sentenciados

☐ Processos não sentenciados exceto arquivados provisoriamente

☐ Somente processos não sentenciados arquivados provisoriamente

Ordenado Por:

☒ Processo ☐ Competência

Destino:

☒ Tela ☐ Impressora

Impressora:

OK Cancelar Sair Impressora

4 – Na tela **Processos da Meta 2 do CNJ**, indique a **Vara** desejada. Caso a serventia possua apenas uma vara, o campo será preenchido automaticamente.

5 – Selecione, em **Filtros**, a opção com os critérios que deseja para emissão do relatório.

6 – Indique o modo de ordenação do relatório, se por **Processo** ou **Competência**.

7 – Marque o **Destino** de impressão do relatório, se em **Tela** ou **Impressora**.

Processos da Meta 2 do CNJ - Critérios de 2021

Processos Pendentes de Julgamento (Classes de Conhecimento)

Vara: 2ª Vara Cível

Filtros:

- ☒ Todos os processos não sentenciados
- ☐ Processos não sentenciados exceto arquivados provisoriamente
- ☐ Somente processos não sentenciados arquivados provisoriamente

Ordenado Por:

- ☒ Processo
- ☐ Competência

Destino:

- ☒ Tela
- ☐ Impressora

Impressora:

OK

Cancelar

Sair

Impressora

8 – Clique em **Ok** se a opção de emissão do relatório for em **Tela**.

9 – Se optar pela opção **Impressora**, clique no botão **Impressora**.



Processos da Meta 2 do CNJ - Critérios de 2023

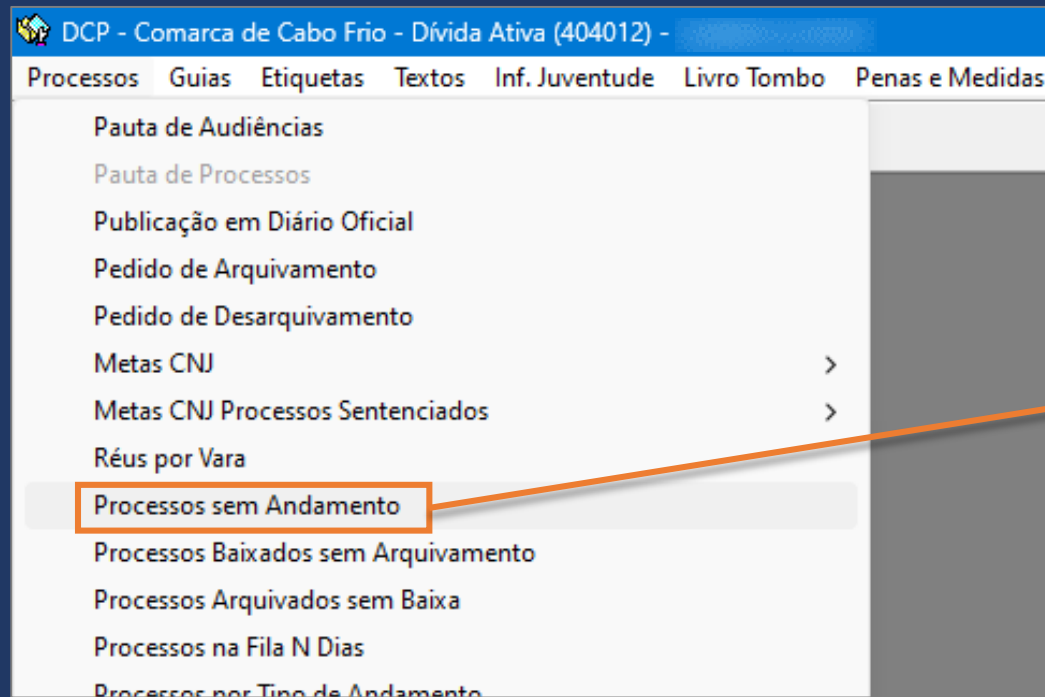
Processos não sentenciados exceto arquivados provisoriamente

Processo	Localização	Competência	Classe	Ultimo Andamento	Data Inicial	Data Final	Data Distribuição
		Dívida Ativa Municipal	Embargos à Execução Fiscal	Conclusão ao Juiz	06/06/2024	06/06/2024	
		Dívida Ativa Municipal	Embargos à Execução Fiscal	Conclusão ao Juiz	08/04/2024	09/04/2024	
		Fazenda Pública	Embargos à Execução Fiscal	Ato Ordinatório Praticado	06/06/2023		
		Dívida Ativa Federal	Embargos à Execução Fiscal	Apensação	06/11/2023		
	Central de Digitalização	Dívida Ativa Municipal	Embargos à Execução Fiscal	Remessa	09/09/2022		
		Dívida Ativa Municipal	Embargos à Execução Fiscal	Envio de Documento Eletrônico	24/04/2024		
		Dívida Ativa Municipal	Embargos à Execução Fiscal	Envio de Documento Eletrônico	08/05/2024		
		Dívida Ativa Estadual	Embargos à Execução Fiscal	Juntada	27/11/2023		

10 – O detalhamento dos filtros utilizados serão exibidos na parte superior do relatório.

11 – O relatório será gerado conforme os parâmetros selecionados previamente.

PROCESSOS SEM ANDAMENTO



1 – Para gerar o relatório de processos sem andamento, na guia **Processos**, clique na opção **Processos sem Andamento**.

Impressão de Processos Sem Andamento

Processos

Listar processos sem andamento há mais de dias

- ☒ Fazenda Pública
- ☒ Dívida Ativa Municipal
- ☒ Dívida Ativa Estadual
- ☒ Dívida Ativa Federal

Ordenação

☒ Por número de dias sem andamento ☐ Por número de processo ☐ Por tipo de andamento ☐ Por localização interna

Ok
Cancelar
Sair

2 – Na tela **Impressão de Processos sem Andamento**, informe a quantidade de **dias** sem andamento nos processos que serão extraídos no relatório.

Este campo é de preenchimento obrigatório. Para que sejam exibidos todos os processos, preencha o campo com o valor **1**.

3 – Marque TODAS as **competências** de **Fazenda Pública** e **Dívida Ativa** disponíveis para a serventia.

4 – Indique o método de **Ordenação** que será aplicado na emissão do relatório.

Imprimir Somente

<input type="checkbox"/> Réu Preso	<input type="checkbox"/> Processos de Medicamentos
<input type="checkbox"/> Antecipação de Tutela	<input type="checkbox"/> Prioridade Doença Grave
<input type="checkbox"/> Execução	<input type="checkbox"/> Prioridade Idoso
<input type="checkbox"/> Carta Precatória	<input type="checkbox"/> Prioridade Defic. Física ou Mental
<input type="checkbox"/> Processo Eletrônico	<input type="checkbox"/> Prioridade Idoso mais de 80 anos
<input type="checkbox"/> Audiência Agendada	

Não imprimir processos

<input type="checkbox"/> Sentenciados	<input type="checkbox"/> Remetidos	<input type="checkbox"/> Secundários
<input checked="" type="checkbox"/> <u>Suspensos</u>	<input type="checkbox"/> Ag. Audiência	
<input type="checkbox"/> Vista de Autos	<input type="checkbox"/> Petição Não Juntada	<input type="checkbox"/> Carta Precatória
<input type="checkbox"/> Decurso de Prazos	<input type="checkbox"/> Principais Baixados	
<input type="checkbox"/> Ag. Cumprimento Pena	<input type="checkbox"/> Secundários Baixados	


Destino

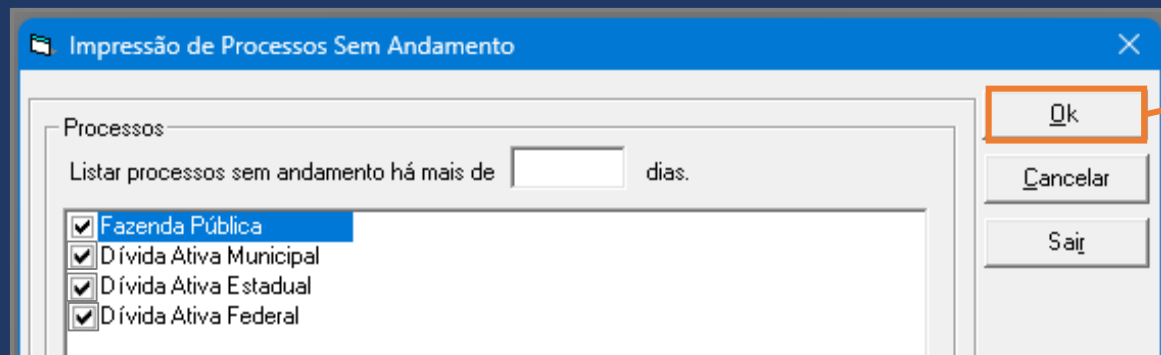
☒ Tela ☐ Impressora

5 – Na seção **Imprimir Somente**, utilize os *checkboxes*, se desejar, para filtrar os processos a serem exibidos no relatório.

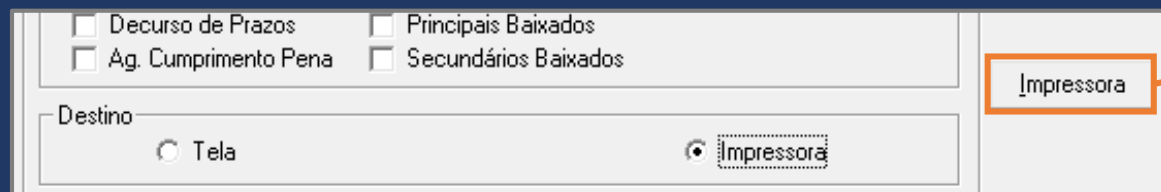
6 – Em **Não Imprimir processos**, assinale os *checkboxes* para filtrar os processos que **NÃO** deverão constar no relatório. (Leia a observação desse slide)

7 – Selecione o **Destino** de impressão do relatório. Caso selecione **Tela**, o arquivo será exibido em pdf.

 **OBSERVAÇÃO:** Recomenda-se a utilização do filtro **Suspensos**, na seção **Não Imprimir processos**, para que processos sem andamento motivados pela suspensão processual **NÃO** sejam listados no relatório.



8 – Clique em **Ok** se a opção selecionada for **Tela**.



9 – Caso selecione a opção **Impressora**, clique no botão **Impressora**.

Processos Sem Andamento Há Mais De 00 Dias
Competências: Fazenda Pública
Excluindo Processos: Sentenciados.

Processo	Ação / Situação	Dias sem Andamento
	Embargos à execução	982
	Último Andamento: Ato Ordinatório Praticado Data 29/09/2021 Retorno:	
** PROCESSO VIRTUAL **	Nesta data, certifico que dou início ao processo de escaneamento, digitalização e virtualização dos presentes autos.	
	Local Virtual: Aguardando Movimentação	
	Efeito Suspensivo / Impugnação / Embargos À Execução	367
	Último Andamento: Ato Ordinatório Praticado Data 06/06/2023 Retorno:	
** PROCESSO VIRTUAL **	Certifico que há informação de erro no Escaneamento. Razão pela qual passo a fazer buscas em pastas próprias para revisão do ato.	
	Local Virtual: Aguardando Movimentação	
	Cobrança de Tributo / Dívida Ativa	317
	Último Andamento: Juntada Data 26/07/2023 Retorno:	
** PROCESSO VIRTUAL **	Documento eletrônico juntado de forma automática.	
	Local Virtual: Petições Juntadas	
Total Geral: 3		

10 – O detalhamento dos filtros utilizados serão exibidos na parte superior do relatório.

11 – O relatório será gerado conforme os parâmetros selecionados previamente.

Dúvidas?

Entre em contato com o nosso Atendimento:



SGTEC.ATENDIMENTO@TJRJ.JUS.BR



ATENDIMENTO POR TELEFONE (21) 3133-9100