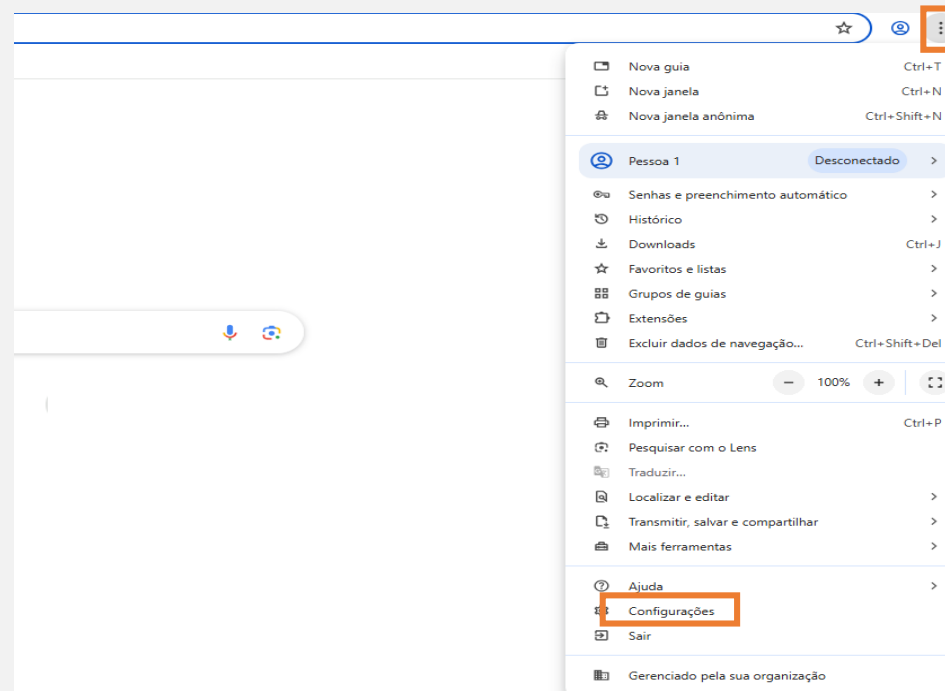


Google Chrome

1.

Abra navegador *Google Chrome*.

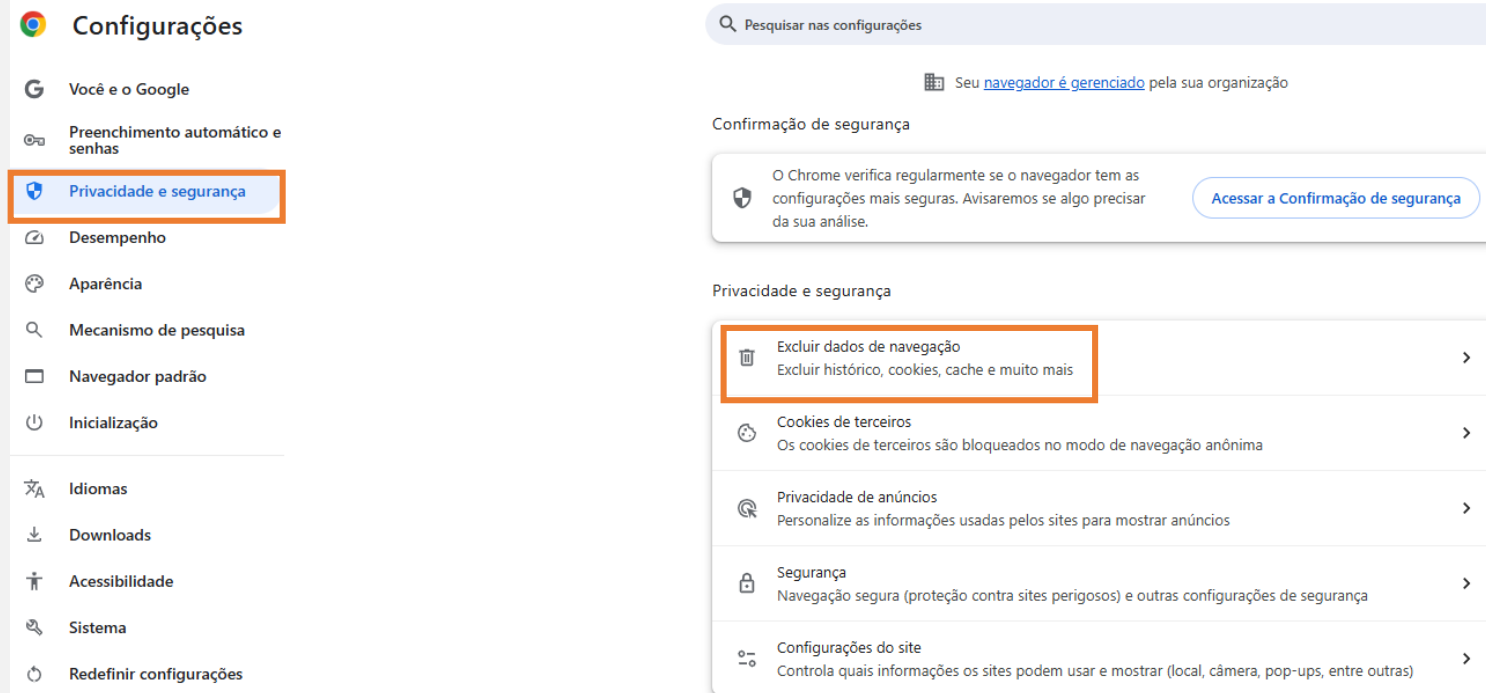
No canto superior direito, clique nos 3 pontos para *mais opções* e selecione *Configurações*.



Google Chrome

2.

Em *configurações*, localize a guia *Privacidade e segurança* e, após, clique na opção *Excluir Dados de navegação*.



Configurações

- Você e o Google
- Preenchimento automático e senhas
- Privacidade e segurança**
- Desempenho
- Aparência
- Mecanismo de pesquisa
- Navegador padrão
- Inicialização
- Idiomas
- Downloads
- Acessibilidade
- Sistema
- Redefinir configurações

Pesquisar nas configurações

Seu navegador é gerenciado pela sua organização

Confirmação de segurança

O Chrome verifica regularmente se o navegador tem as configurações mais seguras. Avisaremos se algo precisar da sua análise. [Acessar a Confirmação de segurança](#)

Privacidade e segurança

- Excluir dados de navegação**
Excluir histórico, cookies, cache e muito mais
- Cookies de terceiros
Os cookies de terceiros são bloqueados no modo de navegação anônima
- Privacidade de anúncios
Personalize as informações usadas pelos sites para mostrar anúncios
- Segurança
Navegação segura (proteção contra sites perigosos) e outras configurações de segurança
- Configurações do site
Controla quais informações os sites podem usar e mostrar (local, câmera, pop-ups, entre outras)

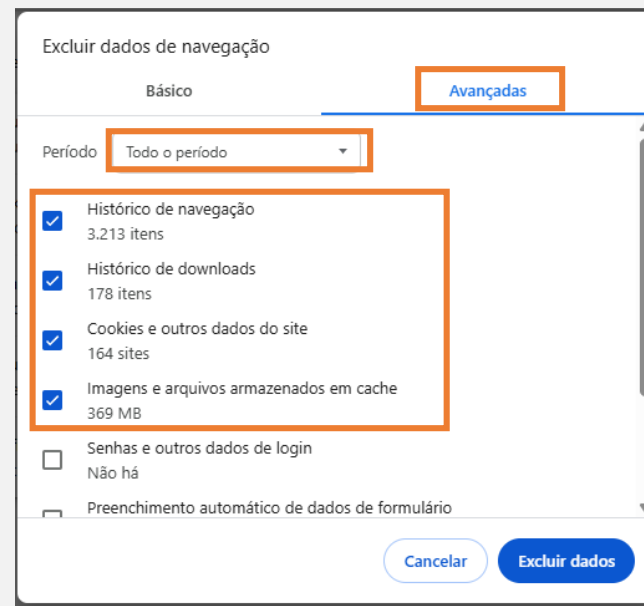
Google Chrome

3.

Em *Excluir dados de navegação*, selecione a opção *Avançado*.

Assinale o *período* desejado e selecione os *atributos para limpeza*.

Clique em *Excluir dados*.



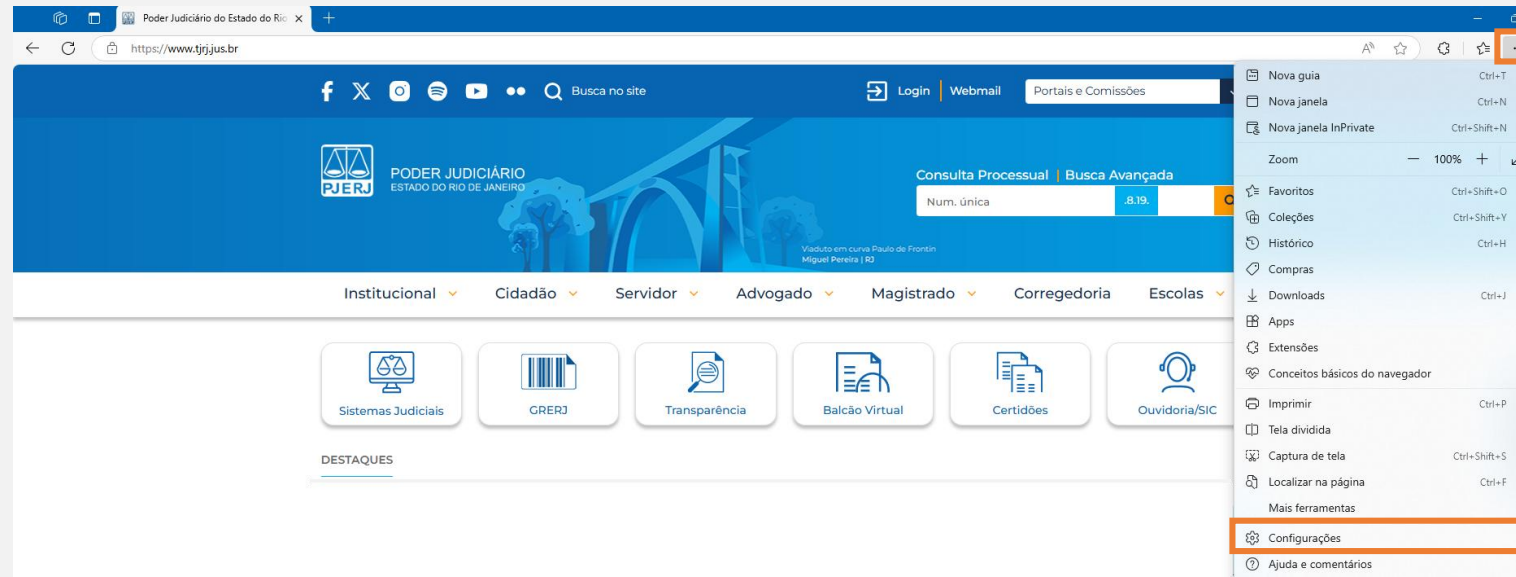
*Aguarde o término do processo
para continuidade da navegação.*

Microsoft Edge

4.

Abra navegador *Microsoft Edge*.

No canto superior direito, clique nos 3 pontos para *mais opções* e selecione *Configurações*.

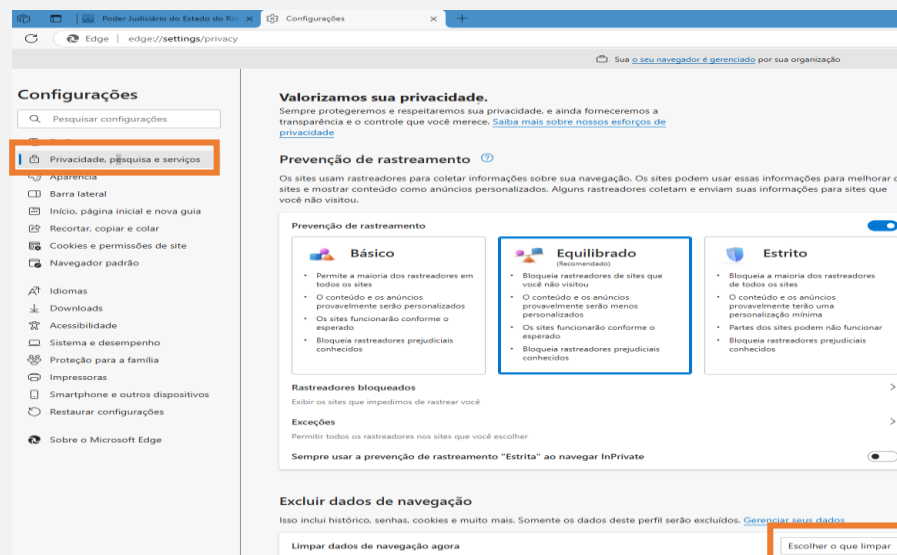


Microsoft Edge

5.

Localize a guia *Privacidade, pesquisa e serviços* e navegue até a opção *Limpar Dados de navegação Agora*.

Selecione *Escolher o que limpar*.

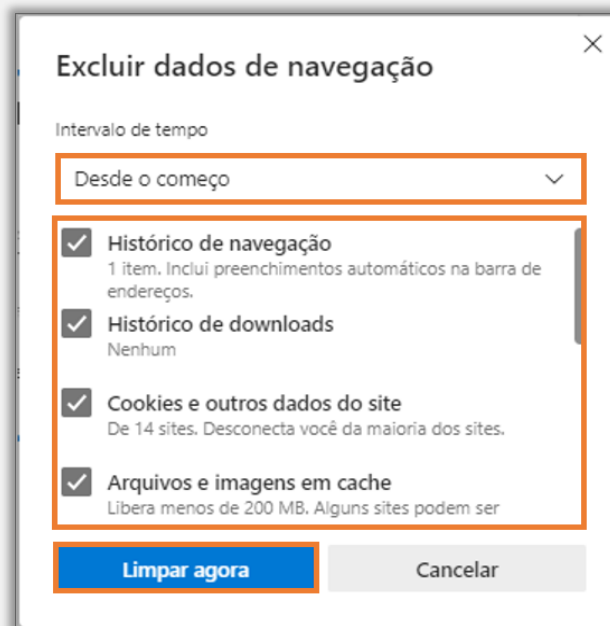


Microsoft Edge

6.

Em *Excluir dados de navegação*, selecione o *intervalo de tempo* desejado e escolha os *atributos para limpeza*.

Clique em *Limpar Agora*.



Aguarde o término do processo para continuidade da navegação.

