

DICA DE SISTEMA

RENOVAÇÃO ONLINE

EMISSÃO DO CERTIFICADO DIGITAL USANDO
TOKEN

Com o número do seu Voucher em mãos, acesse a página do Emissão Online.

Clique aqui:

<https://arsoluti.acsoluti.com.br/site/renovacao-online>.

Por meio dessa melhoria é possível:

- ❖ Otimização do tempo;
- ❖ Maior organização;
- ❖ Facilitar o processo.


EMISSÃO DO CERTIFICADO DIGITAL

Escolha a opção: **Tenho um Token ou Cartão e desejo utilizar!**



Tenho um **token** ou
cartão e desejo
utilizar!


EMISSÃO DO CERTIFICADO DIGITAL

 **ATENÇÃO:** Para **Emitir** ou **Renovar** o seu **Certificado**, basta seguir o passo a passo abaixo.

1 – Atualizar ou fazer o **Download do Java** em seu computador;

 **Download do Java**

2 - Fazer **Download da aplicação** e executar em seu computador;

 **Download da aplicação**

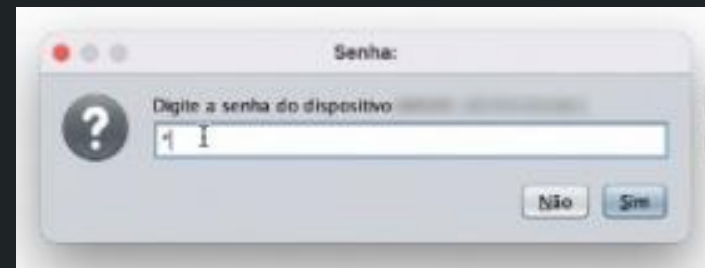
EMISSÃO DO CERTIFICADO DIGITAL

3 – Após executar a aplicação, selecione qual o **Token** ou o **Cartão** que deseja utilizar.



OBSERVAÇÃO: É Necessário ter um **Certificado Digital** válido.

4 – Digite a senha do Dispositivo Token ou Cartão. A **senha** requerida ainda **Não** é a senha de emissão e sim a senha do seu dispositivo. Selecione o **Certificado** que deseja utilizar para se autenticar.



EMIÇÃO DO CERTIFICADO DIGITAL

5 – Insira o número do Voucher e, em seguida, preencha os campos obrigatórios.

EMIÇÃO DE CERTIFICADO DIGITAL PF

E-mail *
Telefone *
Cidade *
CEI (CAEPF)

* Campos Obrigatórios

Prosseguir



OBSERVAÇÃO: Caso não possua um **voucher** ou um **número de pedido**, entre em contato pelo telefone 4000-1807 ou pelo site www.soluti.com.br

EMIÇÃO DO CERTIFICADO DIGITAL

6 – Crie a **Senha de emissão** e clique em **Prosseguir**.



The screenshot shows a web browser window with a form titled "4. Crie a nova **Senha de emissão**:". There are two input fields for the password, both masked with asterisks. Below the fields is a warning section titled "Atenção!" with a red triangle icon. The text states: "A senha não é recuperável, portanto, sua perda ocasiona também na perda do certificado. Sua senha deve conter no mínimo 3 das seguintes condições abaixo:". Below this text are four requirements: "* Letras maiúsculas", "* Letras minúsculas", "* Números", and "* Caracteres especiais". At the bottom of the form are two buttons: "Cancelar" and "Prosseguir".

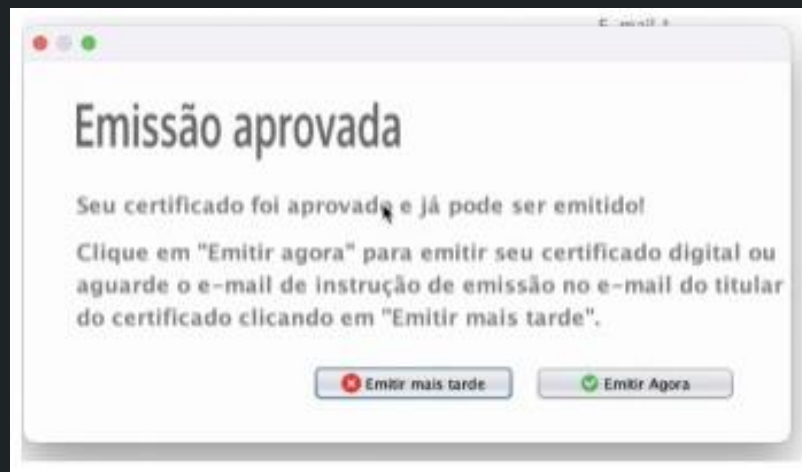
⚠️ ATENÇÃO: Guarde esta senha, pois não é possível recuperar.

EMIÇÃO DO CERTIFICADO DIGITAL



Prontinho!

Aguarde alguns segundos. O sistema envia uma mensagem informando que o **certificado digital** está aprovado e, em seguida, um e-mail com as instruções para instalação.



Dúvidas?

Entre em contato com o nosso Atendimento:



sgtec.atendimento@tjrj.jus.br



Atendimento por Telefone (21) 3133-9100