

A thin, vertical green line on the left side of the page, serving as a decorative element.

**Manual do Usuário**

**MELHORIAS DA  
VERSÃO 9.11 DO  
EPROC**

**eproc**

# SUMÁRIO

1.	Introdução.....	3
2.	Magistrados.....	3
2.1	Destaques da Sessão de Julgamento.....	3
2.2	Novos Eventos.....	4
3.	Eventos Automáticos: Opção por Juízo 100% Digital.....	5
4.	Relatório Geral .....	6
4.1	Importar Preferências .....	6
4.2	Desativar Preferências .....	8
4.3	Filtro pelo Campo do Dígito do Processo .....	9
4.4	Filtro pelos campos “Tipo de Sentença Origem” e “Evento de sentença origem” – 2G .....	10
4.5	Exibição da Unidade de Origem .....	10
5.	Novos Filtros para Movimentações em Bloco .....	11
6.	Telas no Novo Padrão de Interface .....	12
7.	Advogados.....	13
7.1	Eventos Automáticos: Opção por Juízo 100% Digital .....	13

# MELHORIAS DA VERSÃO 9.11 DO EPROC

## 1. Introdução

A partir de 13 de novembro de 2024, estará disponível a nova Versão Nacional 9.11 do sistema eproc no Tribunal de Justiça do Estado do Rio de Janeiro. Esta atualização traz diversas funcionalidades que foram desenvolvidas para aprimorar a experiência e eficiência dos usuários. Neste documento, apresentamos um resumo de cada nova funcionalidade implementada, de forma a facilitar a compreensão e utilização dos novos recursos disponibilizados.

## 2. Magistrados

### 2.1 Destaques da Sessão de Julgamento

O sistema passa a exibir um contador em cada ícone de votação, indicando a quantidade de votos realizados.





Nro. Composicao	Julgamento	Destaques	Minuta
	Retirado Status anterior: Agravo Interno	+ 	
	Retirado Status anterior: Mérito	+ 	
	Retirado Status anterior: Mérito	+ 	
	Retirado Status anterior: Mérito	+ 	

Figura 1 – Destaques da Sessão

## 2.2 Novos Eventos

Esta versão traz os novos eventos listados abaixo, de inclusão automática no processo.

a) Eventos **Autos incluídos no Juízo 100% Digital** e **Autos excluídos do Juízo 100% Digital**.

Eventos				
Evento	Data/Hora	Descrição	Usuário	Documentos
3	07/11/2024 14:44:33	<b>Autos incluídos no Juízo 100% Digital</b>		
2	13/09/2024 09:03:47	<b>PETIÇÃO</b>		CONREV1
1	13/09/2024 09:02:15	<b>Distribuído por sorteio (NATDIVATIV1J)</b>		INIC1

Figura 2 – Eventos "Autos incluídos no Juízo 100% Digital"

Eventos				
Evento	Data/Hora	Descrição	Usuário	Documentos
5	07/11/2024 14:47:00	<b>Autos excluídos do Juízo 100% Digital</b>		
4	07/11/2024 14:46:26	<b>Juntada de certidão</b>		CERT1 Criado por[simonealmeida]

Figura 3 – Eventos "Autos excluídos no Juízo 100% Digital"

### 3. Eventos Automáticos: Opção por Juízo 100% Digital

O sistema agora lança automaticamente os eventos **Autos incluídos no Juízo 100% Digital** e **Autos excluídos do Juízo 100% Digital**, quando há alteração nas informações adicionais **Opção por Juízo 100% Digital** para **SIM** ou **NÃO**, respectivamente.

Além disso, a tarja **Opção por Juízo 100% Digital** é adicionada ou removida conforme as alterações nas informações adicionais.

**Informações Adicionais** [Editar](#) (Prevenção: NÃO há preventivo)

Anexos Eletrônicos: <b>Não há anexos</b>	Anexos Físicos: <b>0</b>	Conciliações Virtuais: <b>0</b>
Ordens de Consulta/Restrição: <b>0</b>	Total CDA: <b>1 (R\$ 551,47)</b>	Usuários com Vista ao Processo: <b>0</b>
Demanda Complexa: <b>Não</b>	AJG - Nomeações pendentes: <b>0</b>	AJG - Solicitações pendentes: <b>0</b>
Admitida execução: <b>Não</b>	Antecipação de Tutela: <b>Não Requerida</b>	Apto ao Fórum de Conciliação: <b>Não</b>
Cartas Precatórias Externas: <b>0</b>	Chave Processo:	Depósito Judicial: <b>Não</b>
Gerar Nova Chave:	Grande devedor: <b>Não</b>	Nível de Sigilo do Processo: <b>Sem Sigilo (Nível 0)</b>
<b>Opção por Juízo 100% Digital: <b>Sim</b></b>	Penhora no rosto dos autos: <b>Não</b>	Penhora/apreensão de bens: <b>Não</b>
Petição Urgente: <b>Não</b>	Precatórios/RPV: <b>Listar</b>	Prevenção: <b>NÃO há preventivo</b>
Reconvenção: <b>Não</b>	Réu Preso: <b>Não</b>	Valor da Causa: <b>R\$ 551,47</b>
Vista Ministério Público: <b>Não</b>		


Manter Informações Adicionais Abertas

Figura 4 – Informação Adicional – Opção por Juízo 100% Digital: Sim

Eventos					
Evento	Data/Hora	Descrição	Usuário	Documentos	
3	07/11/2024 14:44:33	<b>Autos incluídos no Juízo 100% Digital</b>			
2	13/09/2024 09:03:47	<b>PETIÇÃO</b>		CONREV1	
1	13/09/2024 09:02:15	<b>Distribuído por sorteio (NATDIVATIV1J)</b>		INIC1	

Figura 5 – Movimento lançado no processo

Informações Adicionais [Editar](#) (Prevenção: NÃO há preventivo)

Anexos Eletrônicos: <b>Não há anexos</b>	Anexos Físicos: <b>0</b>	Conciliações Virtuais: <b>0</b>
Ordens de Consulta/Restrição: <b>0</b>	Total CDA: <b>1 (R\$ 551,47)</b>	Usuários com Vista ao Processo: <b>0</b>
Demanda Complexa: <b>Não</b>	AJG - Nomeações pendentes: <b>0</b>	AJG - Solicitações pendentes: <b>0</b>
Admitida execução: <b>Não</b>	Antecipação de Tutela: <b>Não Requerida</b>	Apto ao Fórum de Conciliação: <b>Não</b>
Cartas Precatórias Externas: <b>0</b>	Chave Processo: <b>Não</b>	Depósito Judicial: <b>Não</b>
Gerar Nova Chave: 	Grande devedor: <b>Não</b>	Nível de Sigilo do Processo: <b>Sem Sigilo (Nível 0)</b>
<b>Opção por Juízo 100% Digital: Não</b>	Penhora no rosto dos autos: <b>Não</b>	Penhora/apreensão de bens: <b>Não</b>
Petição Urgente: <b>Não</b>	Precatórios/RPV: <b>Listar</b>	Prevenção: <b>NÃO há preventivo</b>
Reconvenção: <b>Não</b>	Réu Preso: <b>Não</b>	Valor da Causa: <b>R\$ 551,47</b>
Vista Ministério Público: <b>Não</b>		

Manter Informações Adicionais Abertas

Figura 6 – Informação Adicional – Opção por Juízo 100% Digital: Não



Eventos					
Evento	Data/Hora	Descrição	Usuário	Documentos	
5	07/11/2024 14:47:00	<b>Autos excluídos do Juízo 100% Digital</b>			
4	07/11/2024 14:46:26	<b>Juntada de certidão</b>		 CERT1 Criado por[simonealmeida]	

Figura 7 – Movimento lançado no processo

## 4. Relatório Geral

### 4.1 Importar Preferências

No **Relatório Geral** foi disponibilizada a ferramenta **Importar Preferência**. Para utilizar, acesse a tela do relatório e clique na opção **Listar Preferências**.



 RJ

## Relatório Geral de Processos



Preferências  
[Listar todos](#)

Figura 8 – Relatório Geral

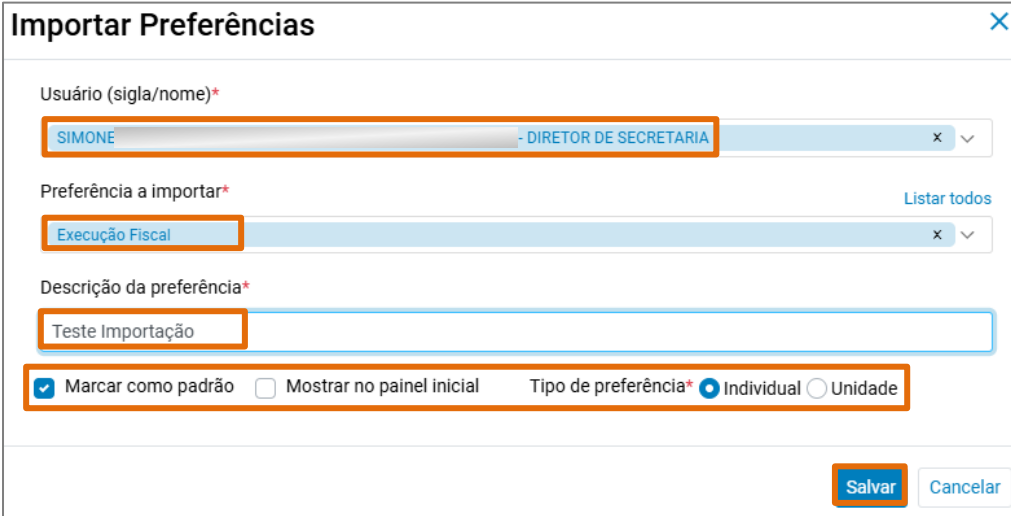
Em seguida, clique no botão **Importar Preferência**.



The screenshot shows a window titled "Preferências" with a close button in the top right. Below the title bar, there is a search bar and a dropdown menu set to "25 resultados por página". To the right, there are navigation buttons: "Anterior", "1" (highlighted), and "Próximo". Below this is a table with the following columns: "Descrição", "Padrão", "Painel Inicial", "Tipo", "Grupo", and "Ações". The table contains one row with the following data: "Execução Fiscal", "Não", "Não", "Individual", and an empty "Grupo" cell. The "Ações" column contains edit and delete icons. Below the table, it says "Mostrando de 1 até 1 de 1 registros". At the bottom right, there are another set of navigation buttons: "Anterior", "1" (highlighted), and "Próximo". A button labeled "Importar Preferência" is highlighted with an orange border in the top right corner of the window.

Figura 9 – Botão Importar Preferência

Preencha as informações das Preferências, como: **Usuário**, **Preferência a importar**, **Descrição da preferência** e o **Tipo de preferência**. Em seguida, clique em **Salvar**.



The screenshot shows a form titled "Importar Preferências" with a close button in the top right. The form contains the following fields and options:
 

- Usuário (sigla/nome)\***: A dropdown menu with "SIMONE" selected and "- DIRETOR DE SECRETARIA" visible below it. The field is highlighted in orange.
- Preferência a importar\***: A dropdown menu with "Execução Fiscal" selected. The field is highlighted in orange.
- Descrição da preferência\***: A text input field with "Teste Importação" entered. The field is highlighted in orange.
- Tipo de preferência\***: Radio buttons for "Individual" (selected) and "Unidade". The field is highlighted in orange.
- Other options: "Marcar como padrão" (checked), "Mostrar no painel inicial" (unchecked).

 At the bottom right, there are "Salvar" and "Cancelar" buttons. The "Salvar" button is highlighted in orange.

Figura 10 – Importar Preferência



**OBSERVAÇÃO:** Para acessar a preferência importada, no Relatório Geral, clique em **Listar Todos** para selecionar ou digite pelo nome da nova preferência salva.



Figura 11 – Selecionar preferência importada

## 4.2 Desativar Preferências

Foi reativada a opção de desativar preferências em bloco, para utilizar, acesse a tela do relatório e clique na opção **Listar Preferências**.

Em seguida marque as preferências que devem ser desativadas e selecione a opção **Desativar Preferências**.

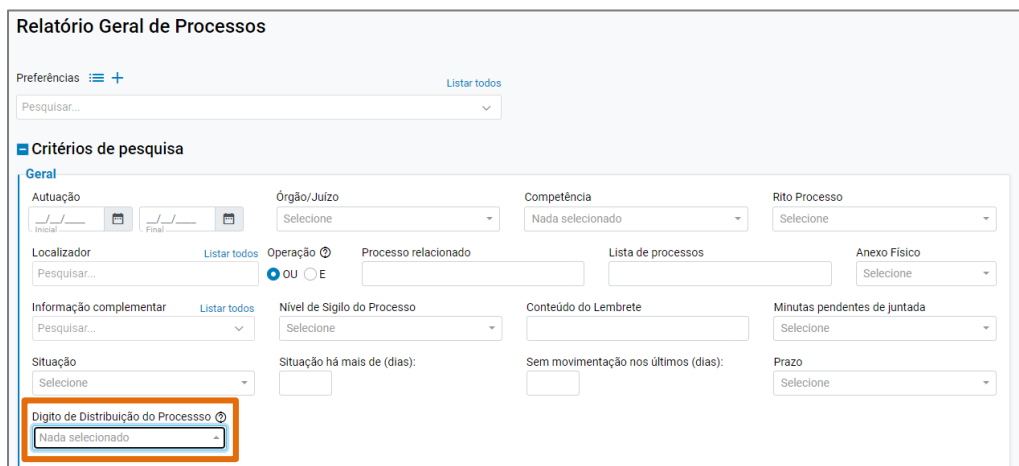


Figura 12 – Opção para Desativar Preferências



## 4.3 Filtro pelo Campo do Dígito do Processo

O relatório geral passa a disponibilizar um campo para pesquisa baseada no último dígito do processo (antes do dígito verificador), permitindo a emissão de relatórios com base nesse parâmetro.



Relatório Geral de Processos

Preferências + Listar todos

Pesquisar...

**■ Critérios de pesquisa**

**Geral**

Autuação Órgão/Juízo  Seleção Competência  Nada selecionado Rito Processo  Seleção

Localizador  Pesquisar... Listar todos Operação  OU  E  Processo relacionado  Lista de processos  Anexo Físico  Seleção

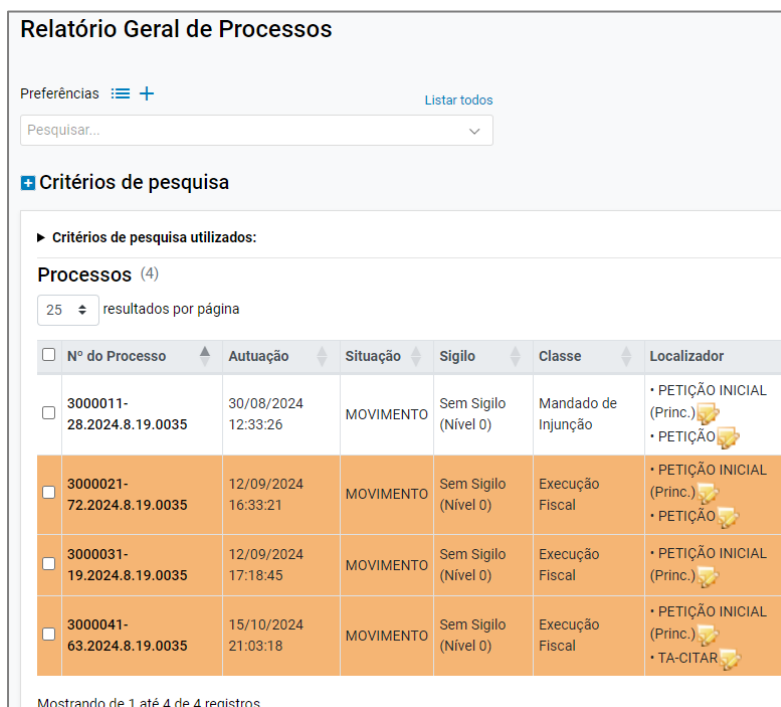
Informação complementar  Pesquisar... Listar todos Nível de Sigilo do Processo  Seleção Conteúdo do Lembrete  Minutas pendentes de juntada  Seleção

Situação  Seleção Situação há mais de (dias):  Sem movimentação nos últimos (dias):  Prazo  Seleção

**Dígito de Distribuição do Processo**  Nada selecionado

Figura 13 – Filtro “Dígito de Distribuição do Processo”

O processo 3000021-72.2024.8.19.0035 seria um exemplo de resultado de pesquisa para consulta pelo dígito 1.



Relatório Geral de Processos

Preferências + Listar todos

Pesquisar...

**■ Critérios de pesquisa**

**► Critérios de pesquisa utilizados:**

**Processos (4)**

25 resultados por página

<input type="checkbox"/>	Nº do Processo	Autuação	Situação	Sigilo	Classe	Localizador
<input type="checkbox"/>	3000011-28.2024.8.19.0035	30/08/2024 12:33:26	MOVIMENTO	Sem Sigilo (Nível 0)	Mandado de Injunção	• PETIÇÃO INICIAL (Princ.) • PETIÇÃO
<input type="checkbox"/>	3000021-72.2024.8.19.0035	12/09/2024 16:33:21	MOVIMENTO	Sem Sigilo (Nível 0)	Execução Fiscal	• PETIÇÃO INICIAL (Princ.) • PETIÇÃO
<input type="checkbox"/>	3000031-19.2024.8.19.0035	12/09/2024 17:18:45	MOVIMENTO	Sem Sigilo (Nível 0)	Execução Fiscal	• PETIÇÃO INICIAL (Princ.)
<input type="checkbox"/>	3000041-63.2024.8.19.0035	15/10/2024 21:03:18	MOVIMENTO	Sem Sigilo (Nível 0)	Execução Fiscal	• PETIÇÃO INICIAL (Princ.) • TA-CITAR

Mostrando de 1 até 4 de 4 registros

Figura 14 – Resultado da consulta utilizando o Dígito do Processo

## 4.4 Filtro pelos campos “Tipo de Sentença Origem” e “Evento de sentença origem” – 2G

No ambiente de segundo grau, passa a ser possível pesquisar pelo evento da sentença do processo de origem ou pela classificação do tipo da sentença do processo originário.

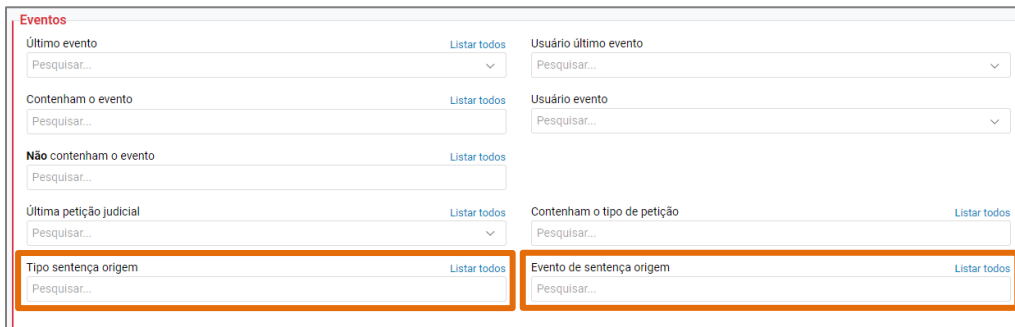


Figura 15 – Novos filtros do Relatório Geral

## 4.5 Exibição da Unidade de Origem

Agora é possível incluir na visualização do resultado do Relatório Geral a informação do **Órgão Julgador Originário**. Esta exibição é voltada aos processos do Núcleo de Justiça 4.0, de forma que seja possível saber qual serventia encaminhou o processo ao Núcleo.

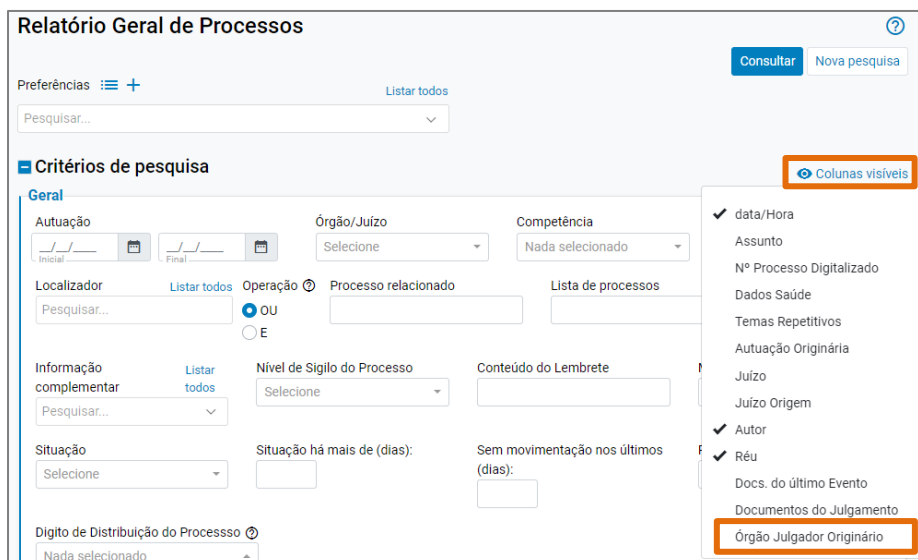


Figura 16 – Exibição da Unidade Origem

## 5. Novos Filtros para Movimentações em Bloco

Os filtros utilizados no **Relatório Geral** foram replicados nas telas abaixo de movimentação em lote, de forma a auxiliar na localização dos processos em que o usuário desejar dar andamento:

- Intimação em Bloco
- Temas Repetitivos em Bloco;
- Requisição para APS em Bloco;
- Prevenção Judicial - Prevenção em Bloco;

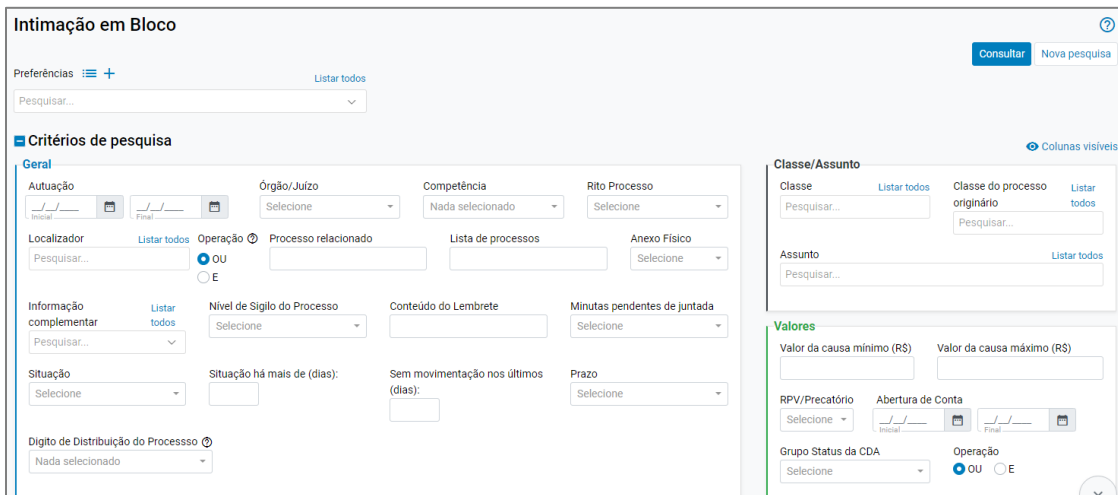
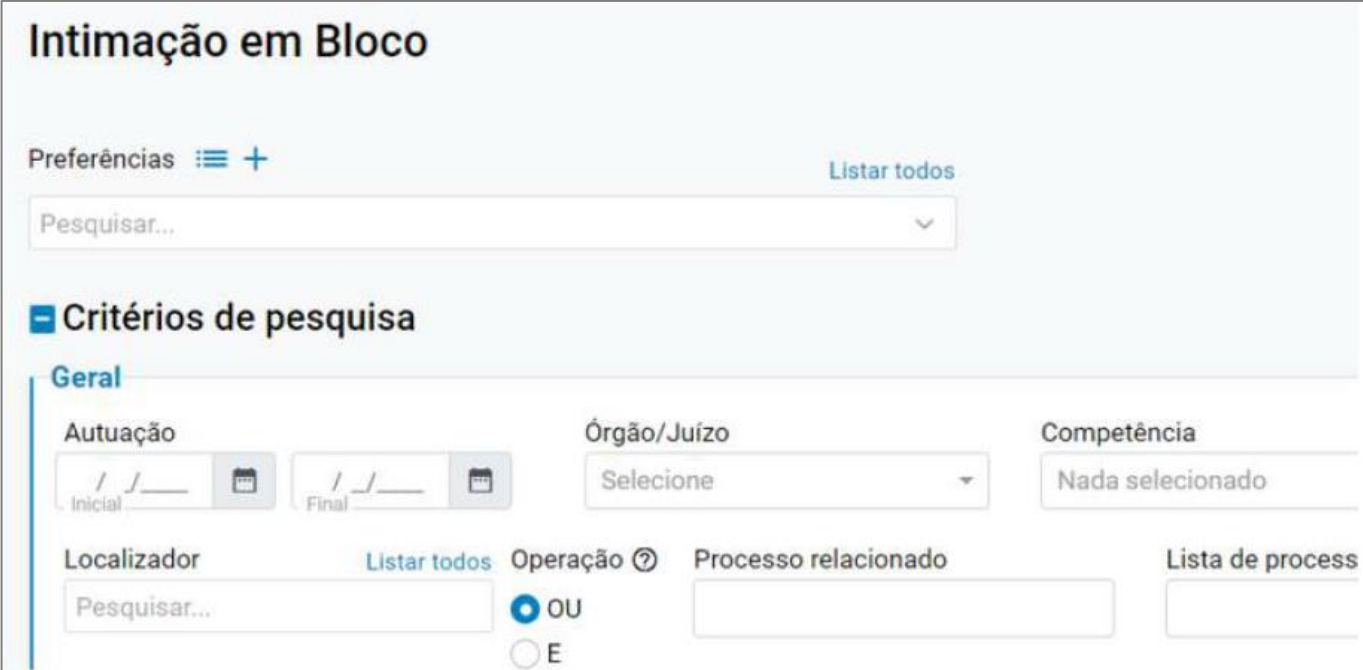


Figura 17 – Novos filtros para movimentação em bloco

## 6. Telas no Novo Padrão de Interface

As telas abaixo foram atualizadas para o novo padrão de interface:

- Intimação em Bloco
- Temas Repetitivos em Bloco
- Prevenção Judicial - Prevenção em Bloco



**Intimação em Bloco**

Preferências ☰ + Listar todos

Pesquisar... ▾

**■ Critérios de pesquisa**

**Geral**

Autuação Órgão/Juízo Competência

Localizador Listar todos Operação ? Processo relacionado Lista de process

OU

E

Figura 18 - Tela Intimação em Bloco.

## 7. Advogados

### 7.1 Eventos Automáticos: Opção por Juízo 100% Digital

Na versão 9.11 do eproc, o sistema passa a lançar, em autos recém distribuídos, o evento automático de **Autos incluídos no Juízo 100% Digital**, quando na etapa 5 de 5 do peticionamento o procurador/advogado marca, em informações adicionais, o checkbox: **Opção por Juízo 100% Digital**.

**Peticionamento Eletrônico (5 de 5) - Documentos** ?

Informações do processo >> Assuntos >> Partes Autoras >> Partes Réis >> Documentos

[< Retornar para Etapa Inicial](#)
[< Anterior](#)
[Finalizar](#)
[Salvar para Distribuição Futura](#)
[Cancelar](#)

**Informações de Custas**

Guia de Recolhimento:  Motivo para não recolhimento:

**Informações Adicionais**

Requer prioridade de tramitação - Doença grave
  Requer Liminar/Antecipação de Tutela
  Requer prioridade de tramitação - Idoso

Requer prioridade de tramitação - Pessoa com deficiência
  Requer prioridade de tramitação - Criança e Adolescente
  Processo com pessoa enquadrada na LEI 14.289

**Opção por Juízo 100% Digital**

Figura 19 – Passo 5 da Petição Inicial

**Eventos**

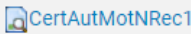

Evento	Data/Hora	Descrição	Usuário	Documentos
3	12/11/2024 10:23:22	Expedição de documento - Motivo do não Recolhimento de Custas: Execução Fiscal		
2	12/11/2024 10:23:20	<b>Autos incluídos no Juízo 100% Digital</b>		
1	12/11/2024 10:23:20	Distribuído por sorteio (NATDIVATIV1J)		

Figura 20 – Movimento automático lançado no processo

# DÚVIDAS?

Entre em contato com o nosso Atendimento:



**SGTEC.ATENDIMENTO@TJRJ.JUS.BR**



**ATENDIMENTO POR TELEFONE (21) 3133-9100**

# HISTÓRICO DE VERSÕES

Versão	Data	Descrição da alteração	Responsável
1.0	07/11/2024	Elaboração de Documento	Isabella Oliveira
1.0	07/11/2024	Revisão Ortográfica e Template	Gabriel Lugon
1.0	12/11/2024	Revisão do documento.	Simone Araujo