



PODER JUDICIÁRIO  
ESTADO DO RIO DE JANEIRO

## **RELATÓRIO GERENCIAL**

**FONTES 1.501.230 e 1.760.232**

**SECRETARIA-GERAL DE PLANEJAMENTO, COORDENAÇÃO E FINANÇAS**

**Mensal - Fevereiro 2025**

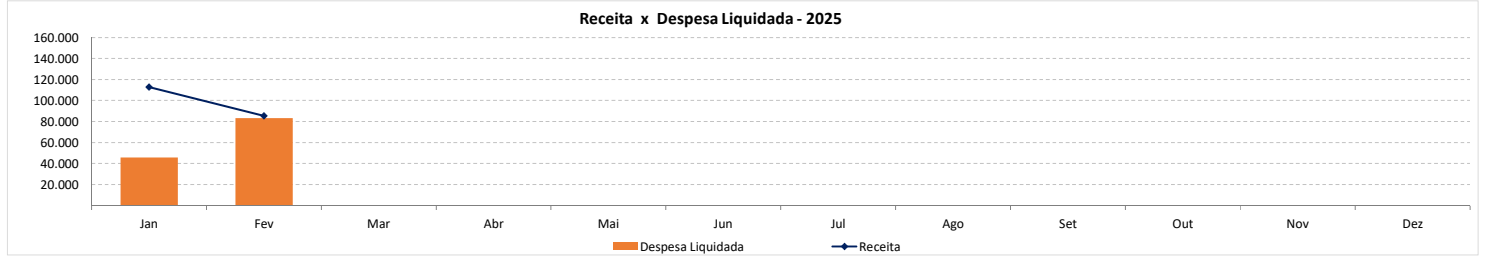
FONTE 1.501.230 - RECURSOS PRÓPRIOS - FLUXO DE RECEITA E DESPESA - 2025

Receita	Jan	Fev	Mar	Abr	Mai	Jun	Jul	Ago	Set	Out	Nov	Dez	Total	Média Mensal
Receitas Correntes	81.437	52.689											134.126	67.063
Impostos, Taxas e Contribuições de Melhoria	4.494	3.313											7.807	3.904
Taxas pela Prestação de Serviços	4.494	3.313											7.807	3.904
Receita Patrimonial	27.374	450											27.824	13.912
Aluguéis e Arrendamentos	265	450											715	357
Cessão do Direito de Operac. de Pagamentos	27.109												27.109	27.109
Receita de Serviços														
Inscrição em Concursos e Processos Seletivos														
Serviços Administrativos e Comerciais Gerais														
Outras Receitas Correntes	49.569	48.926											98.495	49.247
Diversos	235	200											434	217
Outras Receitas - Primárias - Demais Receitas														
Outras Restituições														
Remuneração de Depósitos Judiciais	49.334	48.726											98.060	49.030
Receitas Intraorçamentárias Correntes	31.508	32.737											64.245	32.122
Receita Patrimonial - Permissões de Uso	231	231											462	231
Remuneração de Depósitos Judiciais	31.277	32.506											63.783	31.891
Total	112.945	85.426											198.371	99.185

Despesa Liquidada	Jan	Fev	Mar	Abr	Mai	Jun	Jul	Ago	Set	Out	Nov	Dez	Total	Média Mensal
Despesas Correntes	46.012	83.489											129.501	64.750
Outras Despesas Correntes	46.012	83.489											129.501	64.750
Auxílio Alimentação *	15.329	15.369											30.698	15.349
Auxílio Transporte	5.229	4.769											5.229	4.999
Despesas de Exercícios Anteriores	1.093	524											1.617	809
Indenizações e Restituições		349											349	349
Obrigações Tributárias e Contributivas														
Outros Benefícios Assist. do Servidor e do Militar	7.757	14.579											22.336	11.168
Outros Serviços de Terceiros - Pessoa Jurídica	16.604	47.899											64.503	32.251
Total	46.012	83.489											129.501	64.750

Receita x Despesa Liquidada	Jan	Fev	Mar	Abr	Mai	Jun	Jul	Ago	Set	Out	Nov	Dez	Total	Média Mensal
Receita	112.945	85.426											198.371	99.185
Despesa Liquidada	46.012	83.489											129.501	64.750
Resultado	66.933	1.937											68.870	34.435

Nota: Não está contemplada nesta análise a Receita Financeira.

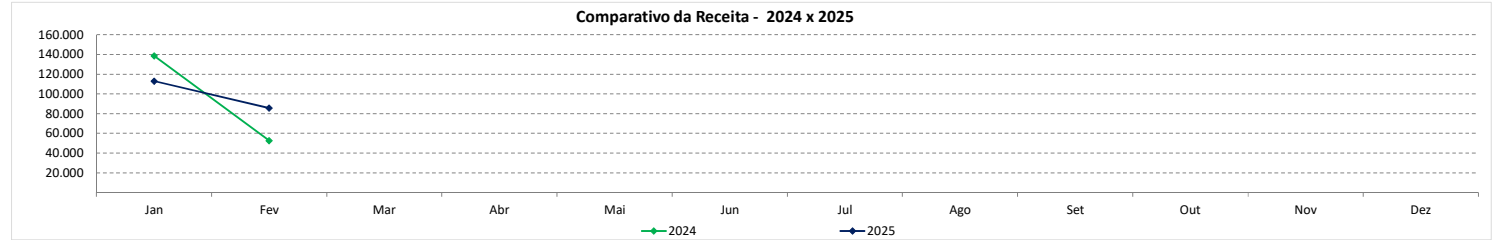


COMPARATIVO - 2024 x 2025

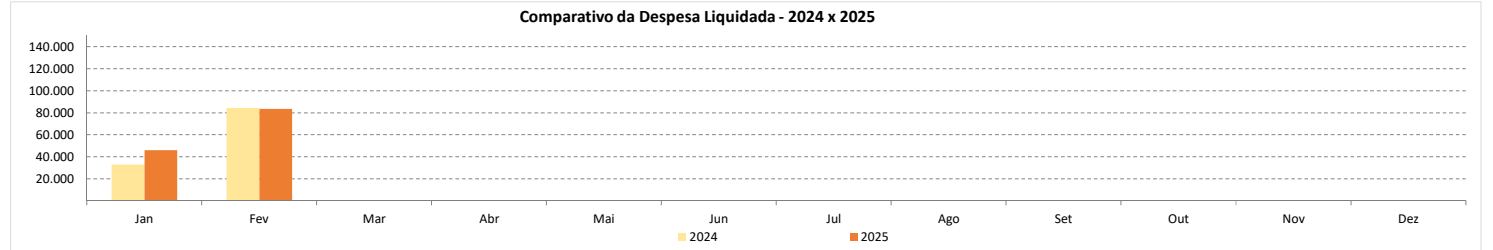
Receita	Jan	Fev	Mar	Abr	Mai	Jun	Jul	Ago	Set	Out	Nov	Dez	Total	Média Mensal
2024	138.648	52.498											191.146	95.573
2025	112.945	85.426											198.371	99.185
Varição (2025 / 2024)	-18,54%	62,72%											3,78%	3,78%

Nota: Janeiro/2024: Registro de receita na UG 036100, no valor de R\$ 24.800.000,00, proveniente da Anulação de Receita da UG 030100, por não ter conta para transferência entre UG na mesma UG.

Fevereiro/2024: Anulação da GR 158/2024, no valor de R\$ 24.800.000,00, tendo em vista que foi registrada a PD de transferência entre as UGs 030100 e 036100 nº 166/2024 para atender a Lei 10125/23.



DESPESA LIQUIDADADA	Jan	Fev	Mar	Abr	Mai	Jun	Jul	Ago	Set	Out	Nov	Dez	Total	Média Mensal
2024	32.733	84.224											116.958	58.479
2025	46.012	83.489											129.501	64.750
Varição (2025 / 2024)	40,56%	-0,87%											10,72%	10,72%

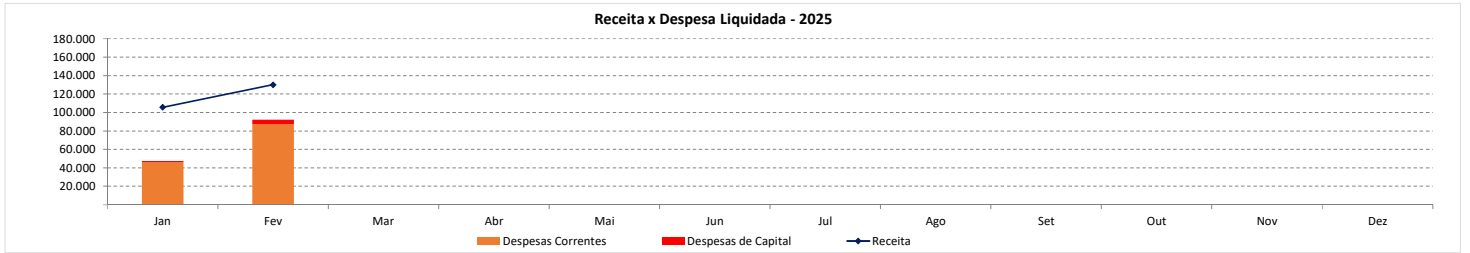


Receita	Jan	Fev	Mar	Abr	Mai	Jun	Jul	Ago	Set	Out	Nov	Dez	Total	Média Mensal
Receitas Correntes	105.463	129.962											235.426	117.713
Impostos, Taxas e Contribuições de Melhoria	105.156	129.934											235.090	117.545
Emolumentos e Custas Judiciais	73.124	98.070											171.194	85.597
Taxas Extrajudiciais	30.975	30.660											61.635	30.817
Taxas pela Prestação de Serviços	1.058	1.204											2.262	1.131
Receita de Serviços														
Serviços Administrativos e Comerciais Gerais														
Outras Receitas Correntes	307	28											335	168
Indenização por Sinistro														
Indenizações por Danos ao Patrimônio Público	2	7											9	4
Multas e Juros Previstos em Contratos	70	15											86	43
Outras Receitas - Primárias														
Outras Restituições	235	6											241	121
Outras Indenizações														
Receitas de Capital														
Alienação de Bens Móveis e Semoventes														
Receitas Intraorçamentárias Correntes	254	239											493	247
Outros Serviços	254	239											493	247
Total	105.718	130.201											235.919	117.959

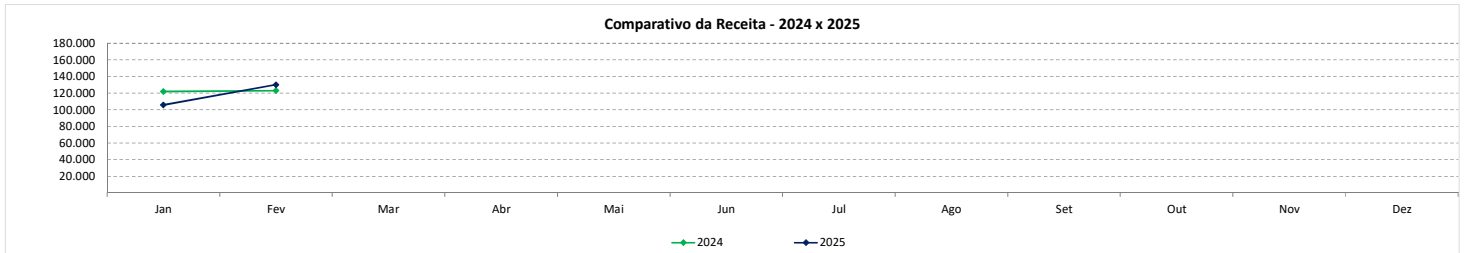
Despesa Liquidada	Jan	Fev	Mar	Abr	Mai	Jun	Jul	Ago	Set	Out	Nov	Dez	Total	Média Mensal
Despesas Correntes	46.116	87.349											133.465	66.732
Outras Despesas Correntes	46.116	87.349											133.465	66.732
Despesas de Exercícios Anteriores	2.391	1.950											4.341	2.171
Diárias	54	75											129	64
Indenizações e Restituições	10	548											558	279
Material de Consumo	58	372											431	215
Obrigações Tributárias e Contributivas	50	310											360	180
Outros Serviços de Terceiros - Pessoa Física	2.345	11.040											13.386	6.693
Outros Serviços de Terceiros - Pessoa Jurídica	478	53.373											53.851	26.926
Passagens e Despesas com Locomoção		52											52	
Serviços de Consultoria														
Serviços de Tec. da Inform. e Comum. - PJ	40.729	19.628											60.357	30.178
Subvenções Sociais														
Despesas de Capital	1.347	5.133											6.479	3.240
Investimentos	1.347	5.133											6.479	3.240
Despesas de Exercícios Anteriores														
Equipamentos e Material Permanente	1.347	5.077											6.424	3.212
Obras e Instalações		55											55	
Outros Serviços de Terceiros - Pessoa Jurídica														
Serviços de Tec. da Inform. e Comum. - PJ														
Total	47.462	92.482											139.944	69.972

Receita x Despesa Liquidada	Jan	Fev	Mar	Abr	Mai	Jun	Jul	Ago	Set	Out	Nov	Dez	Total	Média Mensal
Receita	105.718	130.201											235.919	117.959
Despesa Liquidada	47.462	92.482											139.944	69.972
Resultado	58.256	37.719											95.975	47.988

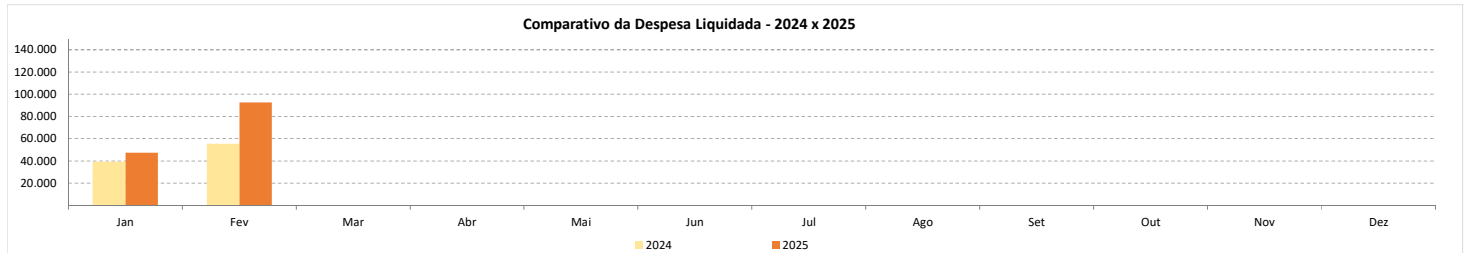
Nota: Não está contemplada nesta análise a Receita Financeira.



COMPARATIVO - 2024 x 2025														
Receita	Jan	Fev	Mar	Abr	Mai	Jun	Jul	Ago	Set	Out	Nov	Dez	Total	Média Mensal
2024	121.973	123.013											244.987	122.493
2025	105.718	130.201											235.919	117.959
Varição (2025 / 2024)	-13,33%	5,84%											-3,70%	-3,74%

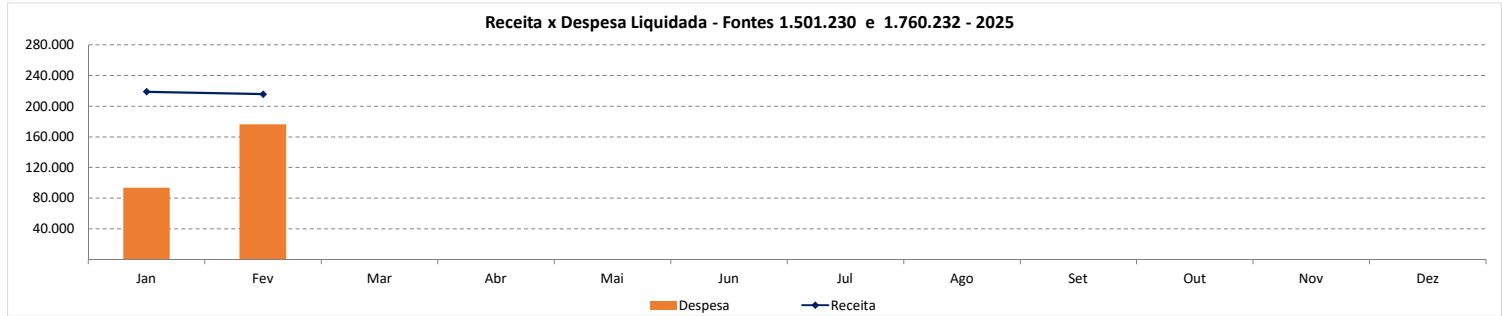


Despesa Liquidada	Jan	Fev	Mar	Abr	Mai	Jun	Jul	Ago	Set	Out	Nov	Dez	Total	Média Mensal
2024	39.448	55.558											95.006	47.503
2025	47.462	92.482											139.944	69.972
Varição (2025 / 2024)	20,32%	66,46%											47,30%	43,39%



CONSOLIDADO 2025 - FONTES 1.501.230 e 1.760.232

Consolidado	Jan	Fev	Mar	Abr	Mai	Jun	Jul	Ago	Set	Out	Nov	Dez	Total	Média Mensal
Receita	218.663	215.627											434.290	217.145
Fonte 1.501.230	112.945	85.426											198.371	99.185
Fonte 1.760.232	105.718	130.201											235.919	117.959
Despesa	93.474	175.971											269.445	134.722
Fonte 1.501.230	46.012	83.489											129.501	64.750
Fonte 1.760.232	47.462	92.482											139.944	69.972
Resultado	125.189	39.656											164.845	82.423
Fonte 1.501.230	66.933	1.937											68.870	34.435
Fonte 1.760.232	58.256	37.719											95.975	47.988



DETALHAMENTO DA RECEITA - 2025

Receita	Jan	Fev	Mar	Abr	Mai	Jun	Jul	Ago	Set	Out	Nov	Dez	Total	Média Mensal
Receitas Correntes	186.901	182.651											369.552	184.776
Impostos, Taxas e Contribuições de Melhorias	109.651	133.247											242.898	121.449
Emolumentos e Custas Judiciais	73.124	98.070											171.194	85.597
Taxas Extrajudiciais - Principal	30.975	30.660											61.635	30.817
Taxas pela Prestação de Serviços	5.552	4.517											10.069	5.035
Receita Patrimonial	27.374	450											27.824	13.912
Aluguéis de Imóveis Urbanos	265	450											715	357
Cessão do Direito - Folha de Pagamento	27.109												27.109	27.109
Receita de Serviços														
Inscrição em Concursos e Processos Seletivos														
Serviços Administrativos e Comerciais Gerais														
Outras Receitas Correntes	49.876	48.954											98.830	49.415
Diversos	235	200											434	217
Indenização por Sinistro														
Indenizações por Danos ao Patrimônio Público	2	7											9	4
Multas e Juros Previstos em Contratos	70	15											86	43
Outras Receitas - Primárias														
Outras Restituições	235	6											241	121
Outras Indenizações														
Remuneração de Depósitos Judiciais	49.334	48.726											98.060	49.030
Receitas de Capital														
Alienação de Bens Móveis e Semoventes														
Receitas Intraorçamentárias Correntes	31.762	32.976											64.738	32.369
Outros Serviços	254	239											493	247
Receita Patrimonial - Permissão de Uso	231	231											462	231
Remuneração de Depósitos Judiciais	31.277	32.506											63.783	31.891
Total	218.663	215.627											434.290	217.145

DETALHAMENTO DA DESPESA - 2025

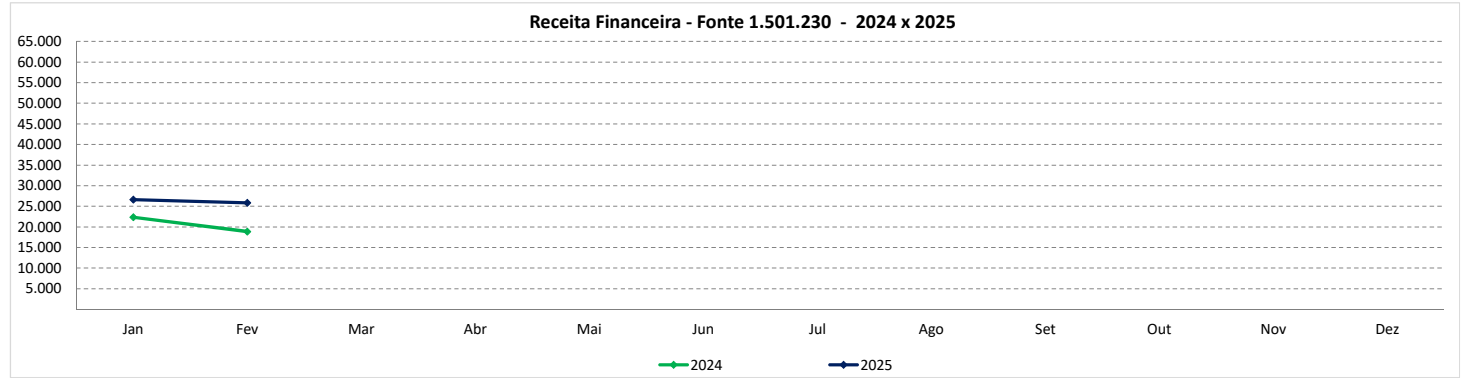
Despesa Liquidada	Jan	Fev	Mar	Abr	Mai	Jun	Jul	Ago	Set	Out	Nov	Dez	Total	Média Mensal
Despesas Correntes	92.127	170.838											262.966	131.483
Outras Despesas Correntes	92.127	170.838											262.966	131.483
Auxílio Alimentação	15.329	15.369											30.698	15.349
Auxílio Transporte	5.229	4.769											9.997	4.999
Despesas de Exercícios Anteriores	3.484	2.474											5.958	2.979
Diárias	54	75											129	64
Indenizações e Restituições	10	897											907	454
Material de Consumo	58	372											431	215
Obrigações Tributárias e Contributivas	50	310											360	180
Outros Benefícios Assist. do Servidor e do Militar	7.757	14.579											22.336	11.168
Outros Serviços de Terceiros - Pessoa Física	2.345	11.040											13.386	6.693
Outros Serviços de Terceiros - Pessoa Jurídica	17.082	101.272											118.354	59.177
Passagens e Despesas com Locomoção		52											52	52
Serviços de Consultoria														
Serviços de Tec. da Inform. e Comum. - PJ	40.729	19.628											60.357	30.178
Subvenções Sociais														
Despesas de Capital	1.347	5.133											6.479	3.240
Inversões Financeiras														
Aquisição de Imóveis														
Investimentos	1.347	5.133											6.479	3.240
Despesas de Exercícios Anteriores														
Equipamentos e Material Permanente	1.347	5.077											6.424	3.212
Obras e Instalações		55											55	55
Outros Serviços de Terceiros - Pessoa Jurídica														
Serviços de Tec. da Inform. e Comum. - PJ														
Total	93.474	175.971											269.445	134.722

FLUXO DE RECEITA FINANCEIRA - 2025

Fonte 1.501.230	Jan	Fev	Mar	Abr	Mai	Jun	Jul	Ago	Set	Out	Nov	Dez	Total	Média Mensal
2025	26.613	25.795											52.408	26.204
Juros de Títulos de Renda	26.613	25.795											52.408	26.204
Juros de Títulos de Renda - Cotas Renda Fixa														

COMPARATIVO - 2024 x 2025

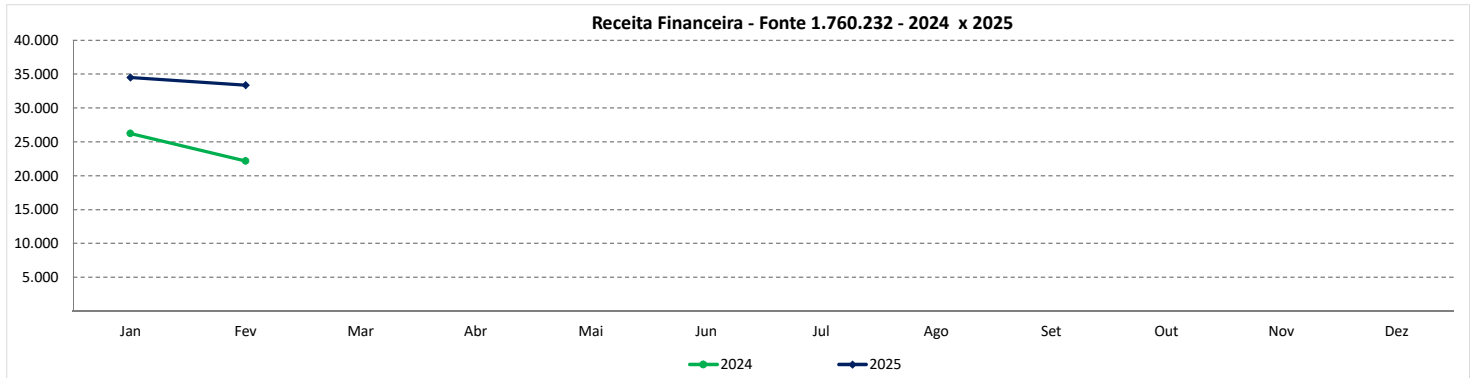
Receita	Jan	Fev	Mar	Abr	Mai	Jun	Jul	Ago	Set	Out	Nov	Dez	Total	Média Mensal
2024	22.322	18.870											41.192	20.596
2025	26.613	25.795											52.408	26.204
Variação (2025 / 2024)	19,23%	36,70%											27,23%	27,96%



Fonte 1.760.232	Jan	Fev	Mar	Abr	Mai	Jun	Jul	Ago	Set	Out	Nov	Dez	Total	Média Mensal
2025	34.495	33.366											67.862	33.931
Remuneração de Depósitos Bancários														
Juros de Títulos de Renda	34.481	33.354											67.835	33.917
Juros de Títulos de Renda - Cotas Renda Fixa	14	13											27	13

COMPARATIVO - 2024 x 2025

Receita	Jan	Fev	Mar	Abr	Mai	Jun	Jul	Ago	Set	Out	Nov	Dez	Total	Média Mensal
2024	26.241	22.176											48.418	24.209
2025	34.495	33.366											67.862	33.931
Variação (2025 / 2024)	31,45%	50,46%											40,16%	40,96%



DISPONIBILIDADE FINANCEIRA LÍQUIDA - 2025

Fonte 1.501.230	Jan	Fev	Mar	Abr	Mai	Jun	Jul	Ago	Set	Out	Nov	Dez
Disponibilidade Bruta	2.550.436	2.578.458										
Deduções	445	725										
Obrigações do Exercício	196	478										
Obrigações do Exercício em Liquidação												
Consignações												
DDO												
RPNP a pagar	245	234										
RPP a pagar	5	12										
Disponibilidade Líquida	2.549.990	2.577.733										
Fonte 1.760.232	Jan	Fev	Mar	Abr	Mai	Jun	Jul	Ago	Set	Out	Nov	Dez
Disponibilidade Bruta	3.344.701	3.371.433										
Deduções	152.134	103.963										
Obrigações do Exercício	43.300	29.678										
Obrigações do Exercício em Liquidação												
Consignações	10.203	10.959										
DDO												
RPNP a pagar	97.109	58.067										
RPP a pagar	1.521	5.259										
Disponibilidade Líquida	3.192.568	3.267.470										
Disponibilidade Financeira Líquida Total	5.742.558	5.845.203										

Evolução da Disponibilidade Financeira Líquida - 2024 e 2025

