



PESSOAL	
Magistrados	856
Desembargadores	189
Juízes	637
Administrativo	30
Servidores	12.789
1º Grau	9.598 75,05%
2º Grau	1.389 10,86%
Administrativo	1.802 14,09%
Juízes Leigos	264
Estagiários	3.246
Prestadores de Serviço	5.092

Responsabilidade Fiscal

Despesa Líquida de Pessoal (março/2024)	R\$ 955.566.141,85
Limite da LRF	4,45%
Cargos em Comissão	1.447
Valor	R\$ 13.407.939,69
Funções Gratificadas	4.916
Valor	R\$ 21.382.837,64

METAS CNJ (2024)

		%
1	Julgar mais proc. conhec. do que distr., excluídos suspensos e sobrestados no ano corrente	N/D
2	Ident. e julgar, até 31/12/2024, pelo menos, 80% proc. distr. até 31/12/2020 no 1º Grau; 90% distr. até 31/12/2021 no 2º Grau e 90% distr. até 31/12/2021 em Juizados e TR e 100% dos processos de conhecimento pendentes de julgamento há 14 anos(2010) ou mais	N/D
3	Aumentar o indicador Índice de Conciliação do Juízo em Números em 1 ponto percent. em relação a 2023	N/D
4	Ident. e julgar, até 31/12/2024, 65% ações improb. administ. e ações penais crimes contra a Administ. Públ. distr. até 31/12/2020, em especial corrupção ativa e passiva, peculato em geral e concussão	N/D
5	Reduzir em 0,5 ponto percentual a taxa de congestionamento líquida de processo de conhecimento em relação a 2023. Cláusula de barreira: 56%	N/D
8	Ident. e julgar, até 31/12/2024, 75% dos casos de feminicídio dist. até 31/12/2022 e 90% dos casos pendentes de violência doméstica e familiar contra a mulher dist. até 31/12/2022	N/D
9	Implantar, no ano de 2024, dois projetos oriundos do laboratório de inovação, de cujo desenvolv. tenha participado pelo menos um laboratório de outro tribunal, com avaliação de benefícios à sociedade e relacionados à Agenda 2030	N/D
10	Ident. e julgar, até 31/12/2024, 20% dos proc. que tenham por objeto matéria ambiental, 20% dos proc. relacionados aos direitos das comunidades indígenas e 20% dos proc. relacionados aos direitos das comunidades quilombolas, distribuídos até 31/12/2023	N/D
11	Ident. e julgar, até 31/12/2024: no 1º grau, 90% e no 2º grau, 100% dos processos em fase de conhecimento, nas competências da Infância e Juventude cível e de apuração de ato infracional, distribuídos até 31/12/2022 nas respectivas instâncias	N/D

RESPONSABILIDADE SOCIAL	
Beneficiários pelos projetos sociais (Projetos, Justiça Itinerante, Perícia Genética e Perícia Judicial)	10.015
Participantes proj. inclusão social	110
Voluntariado Continuado	570
Participantes das Palestras de Sustentabilidade e Responsabilidade Social	58

ORÇAMENTO E FINANÇAS

Orçamento 2024	
Fonte 1.500.100 (TJ)	R\$ 5.428.907.647,00
Fonte 1.501.230 (FETJ)	R\$ 1.071.699.000,00
Fonte 1.760.232 (FETJ)	R\$ 1.733.031.000,00
Fonte 1.760.232 (FETJ)	R\$ 1.733.031.000,00
Total	R\$ 8.233.637.647,00

Despesas (total até março/2024)

Fonte 1.500.100 (TJ)	R\$ 1.115.694.252,58
Fonte 1.760.232 (FETJ)	R\$ 190.078.280,01
Fonte 1.501.230 (FETJ)	R\$ 191.443.875,05
Total	R\$ 1.497.216.407,64

Receita (total até março/2024)

Fonte 1.500.100 (TJ)	R\$ 1.115.694.252,58
Fonte 1.501.230 (TJ)	R\$ 111.522.066,71
Fonte 1.501.230 (FETJ)	R\$ 215.255.033,65
Fonte 1.753.232 (FETJ)	R\$ 1.378.864,20
Fonte 1.760.232 (FETJ)	R\$ 451.196.611,23
Total	R\$ 1.895.046.828,37

Fonte 500 (TJ): Não há apropriação de receita, apenas transferência do Tesouro para pagamento da Folha de Ativos do PJERJ. São recursos do Estado do Rio de Janeiro, destinados ao pagamento de magistrados e servidores ativos. O Rio Previdência realiza o pagamento da folha de inativos.
 Fonte 230 e 780 (FETJ): Fundo Especial do Tribunal de Justiça.
 Fonte 1.753.232: Fundo Especial do Tribunal de Justiça (Receita desmembrada da Fonte 1.760.232. [Receitas Provenientes de Taxas e Contribuições - Poder de Polícia e Serviços Públicos - Diretamente Arrecadas - SIAPE-Rio])
 Fonte 1.501.230 (TJ): Recursos Próprios.

Custo da prestação jurisdicional por processo (fevereiro/2024)

Precatórios Pagos	2.282
Beneficiários	1.426
Valor	R\$ 168.986.613,08

GESTÃO

Projetos estratégicos	19
% de Implementação	61,75 %

Órgãos Colegiados Administrativos

Órgãos Colegiados Administrativos internos	92
Órgãos Colegiados Administrativos externos com representatividade do TJRJ	47
Órgãos Colegiados Administrativos apoiados pela SGADM:	40

Gestão Arquivística

Processos digitalizados pelo DEGEA originários:	
1) Dos pedidos de desarquivamento 2) Dos Juizados ref. processos em tramitação Total: 11.659	
Atendimento a pesquisadores	26
Total de documentos disponibilizados a pesquisadores	364
Total de processos e documentos descartados pelo DEGEA	22.623

Assessoramento aos Juizes Auxiliares da Presidência

Movimentação / processamento dos procedimentos administrativos SEI pelo Departamento de Apoio à Presidência – DEADM: 2.775
--

Núcleo de Auditoria Interna

	Previsão Anual	Realizadas
Asseguração do Relatório de Gestão Fiscal	4	2
Análise da Prestação de Contas	11	-
Auditoria Operacional	5	1
Levantamentos	2	-
Auditorias Coordenadas do CNJ	1	-
Monitoramentos realizados	14	2
Atividades de Apoio ao Tribunal de Contas do Estado do RJ	310	76

ATIVIDADE JURISDICIONAL

Unidades

Vara Especializada em Crimes contra a Criança e o Adolescente	
---	--

Comarcas Regionais

81	14
----	----

Câmaras

Câmaras de Direito Público	8
Câmaras de Direito Privado	22
Câmaras Criminais	8

Varas

Cível	198
Família	89
Criminal	87
Vara única	37
1ª Vara	20
2ª Vara	20
Fam. Inf. Juv. e Id.	19
Fazenda Pública	17
Inf. Juv. e Id.	14
Órfãos e Sucessões	9
Empresarial	7
Execuções Penais	1
Auditoria Militar	1
Inf. e Juv.	1
Registros Públicos	1
Execuções e Medidas Socioeducativas	1
Vara Especializada em Organização Criminosa	3
Vara de Execuções de Penas e Medidas Alternativas	1
Vara Especializada em Crimes contra a Criança e o Adolescente (VECA)	1

Núcleos de Justiça 4.0

1º Núcleo de Justiça 4.0 – Saúde Pública e Juizados Especiais da Fazenda Pública	1
2º Núcleo de Justiça 4.0 – Futebol	1
3º Núcleo de Justiça 4.0 – Saúde Pública e Juizados Especiais da Fazenda Pública	1
4º Núcleo de Justiça 4.0 – Direito Ambiental / Matéria Cível	1
5º Núcleo de Justiça 4.0 – Saúde Pública e Juizados Especiais da Fazenda Pública	1
6º Núcleo de Justiça 4.0 – Saúde Privada (Vara Cível)	1
7º Núcleo de Justiça 4.0 – Saúde Privada (JEC)	1
9º Núcleo de Justiça 4.0 – DETRAN:	1
10º Núcleo de Justiça 4.0 – Prestadoras de Serviços Públicos	1
11º Núcleo de Justiça 4.0 – Instituições Bancárias	1

Juizados Especiais

Especiais Cíveis (73) e adjuntos (54)	127
Especiais Criminais (15) e adjuntos (1)	16
Fazenda Pública	5
Juizado Especial do Torcedor e dos Grandes Eventos do Rio de Janeiro (Adjunto)	1
Juizados de Violência contra a Mulher e JECRIM (03) e adjuntos (74)	77
Juizados de Violência contra a Mulher	11

Turmas Recursais

Cível	9
Criminal	5
Fazenda Pública	2

Turma de Uniformização

1

Relatório Estatístico do Plantão Judicial de 2º grau

	Cível	Criminal
HC	17	110
Agravo de Instrumento	25	0
Mandado de Segurança	3	1
Procedimento comum	1	1
Mandado de Segurança	1	1
Procedimento Sumário	1	1
Agravo de Instrumento	1	1

SEGURANÇA E LOGÍSTICA

Monitoramento por CFTV	242
------------------------	-----

Edificações com controle de acesso	77
------------------------------------	----

Câmeras	5.058
---------	-------

Sistemas de alarmes presenciais	126
---------------------------------	-----

Sistemas de alarmes de pânico (capital):	217
--	-----

Sistemas de alarme de pânico (interior):	859
--	-----

Atendimentos a solicitações (ordem de serviço)	3.413
--	-------

Área construída	764.840,13 m²
-----------------	---------------

Área útil	680.707,72 m²
-----------	---------------

Área Total	1.110.575,48 m²
------------	-----------------

Orçamento de construção e reforma	R\$ 193.781.287,89
-----------------------------------	--------------------

Consumo

Energia	R\$ 6.216.504,22*
---------	-------------------

Água	R\$ 804.417,32*
------	-----------------

Papel	R\$ 186.185,14
-------	----------------

Telefonia	R\$ 94.579,38*
-----------	----------------

Telefonia Fixa	R\$ 55.579,10*
----------------	----------------

Telefonia Móvel	R\$ 39.000,28*
-----------------	----------------

*fevereiro/2024

COMUNICAÇÃO

Imprensa

Demanda externa	313
-----------------	-----

Demanda interna	154
-----------------	-----

Demanda redes sociais	19
-----------------------	----

Inserções Institucionais na Mídia	159
-----------------------------------	-----

Total de notícias publicadas	1.459
------------------------------	-------

Positivas	1.453
-----------	-------

Negativas	6
-----------	---

Portal do Conhecimento

Acessos Home (página inicial do Portal)	7.976
---	-------

Acessos ao Portal (todas as páginas do Portal)	87.836
--	--------

Museu da Justiça – Rio / Niterói

Exposições/eventos disponibilizados ao público	44
--	----

Público presencial	7.764
--------------------	-------

Público virtual	5.944
-----------------	-------

Atendimento a Pesquisadores	601
-----------------------------	-----

Diário da Justiça Eletrônico do Estado do Rio de Janeiro

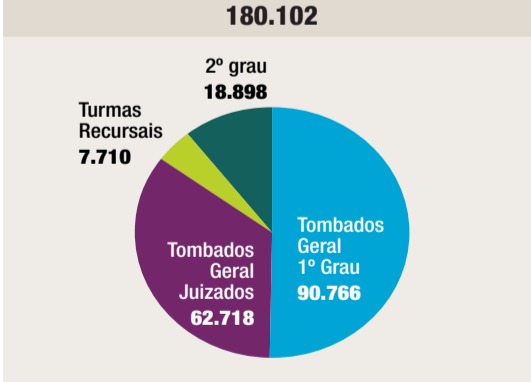
Editoração de páginas do DJERJ	90.937 páginas
--------------------------------	----------------

MOVIMENTAÇÃO PROCESSUAL

Ações e Recursos Novos

Indicadores TJRJ | Mar 2024

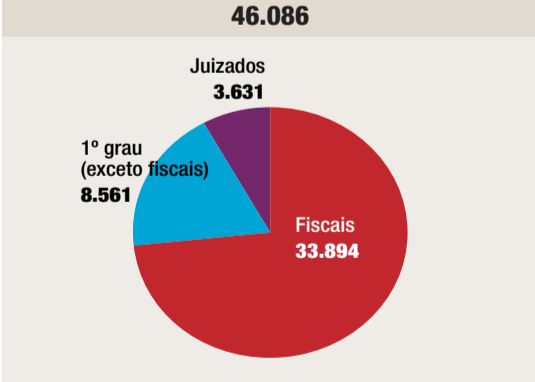
180.102



Execuções Novas

Datajud | Jan 2024

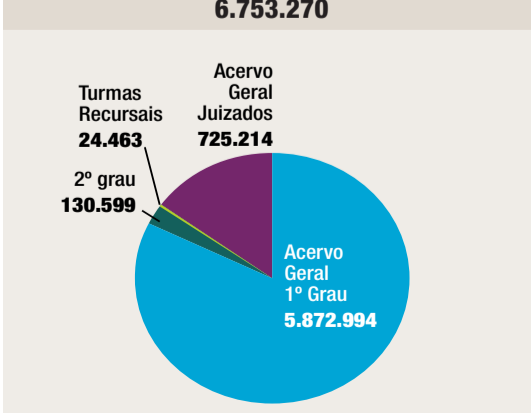
46.086



Ações e Recursos Pendentes

Indicadores TJRJ | Mar 2024

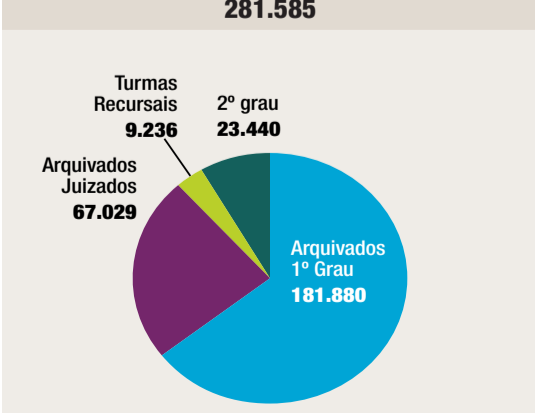
6.753.270



Ações e Recursos Arquivados

Indicadores TJRJ | Mar 2024

281.585



PERCENTUAL DE PROCESSOS ELETRÔNICOS | DATAJUD

Percentual de Casos Novos Eletrônicos (1º G, JE, 2º G e Turmas)

	jan/24
Percentual 1º G, JE, 2º G e Turmas	99,84%
Quantitativo de processos físicos 1º G, JE, 2º G e Turmas	129
Quantitativo de processos eletrônicos 1º G, JE, 2º G e Turmas	80.465

Percentual de Pendentes Eletrônicos 1º G e JE

	jan/24
Percentual 1º grau + juizados	95,78%
Total Pendentes 1º grau + juizados	6.520.784
Quantitativo de processos físicos	275.483
Quantitativo de processos eletrônicos	6.245.301

Percentual de Pendentes Eletrônicos 1º G e JE (sem Div. Ativa)

	jan/24
Percentual 1º grau + juizados (excluir dívida ativa)	97,33%
Total Pendentes 1º grau + juizados (excluir dívida ativa)	3.272.977
Quantitativo de processos físicos	87.388
Quantitativo de processos eletrônicos	3.185.589

Percentual de Pendentes 2º Grau

	jan/24
Percentual 2º grau	98,85%
Total Pendentes 2º grau	169.407
Quantitativo de processos físicos	1.951
Quantitativo de processos eletrônicos	167.456

TAXA DE CONGESTIONAMENTO | DATAJUD

Taxa de congestionamento bruta

	jan/24	Índice de atendimento à demanda	jan/24
Tx Cong Bruta TJRJ	73,75%	IAD TJRJ	110,43%
1º grau	75,90%	1º grau	122,46%
2º grau	42,75%	2º grau	96,22%
Juizados	58,52%	Juizados	91,22%
Turmas	28,45%	Turmas	86,35%

Taxa de congestionamento líquida

	jan/24	Demais taxas de congestionamento	jan/24
Tx Liq TJRJ	69,55%	Tx Cong Bruta Exe Fiscal	77,84%
1º grau	72,63%	Tx Cong Bruta Conhecimento Criminal	63,23%
2º grau	42,75%	Tx Cong Liq Exe Fiscal	75,57%
Juizados	58,42%	Tx Cong Liq Criminal	61,21%
Turmas	28,45%		