

MOVIMENTAÇÃO PROCESSUAL

Ações e Recursos Novos
Indicadores TJRJ | dezembro 2025

287.287

Execuções Novas
Datajud | dezembro 2025

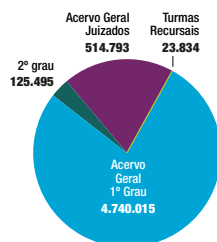
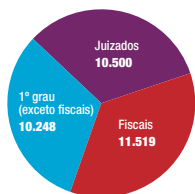
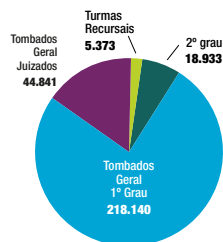
32.267

Ações e Recursos Pendentes
Indicadores TJRJ | dezembro 2025

5.404.137

Ações e Recursos Arquivados
Indicadores TJRJ | dezembro 2025

189.438



PERCENTUAL DE PROCESSOS ELETRÔNICOS | DATAJUD

Percentual de Casos Novos Eletrônicos (1º G, JE, 2º G e Turmas)	DEZ/25	Percentual de Pendentes Eletrônicos 1º G e JE (sem Div. Ativa)	DEZ/25
Percentual 1º G, JE, 2º G e Turmas	99,98%	Percentual 1º grau + juizados (excluir dívida ativa)	98,25%
Quantitativo de processos físicos 1º G, JE, 2º G e Turmas	35	Total Pendentes 1º grau + juizados (excluir dívida ativa)	3.408.114
Quantitativo de processos eletrônicos 1º G, JE, 2º G e Turmas	146.582	Quantitativo de processos físicos	59.436
		Quantitativo de processos eletrônicos	3.348.659
Percentual de Pendentes Eletrônicos 1º G e JE	DEZ/25	Percentual de Pendentes 2º Grau	DEZ/25
Percentual 1º grau + juizados	98,04%	Percentual 2º grau	99,53%
Total Pendentes 1º grau + juizados	5.032.931	Total Pendentes 2º grau	205.487
Quantitativo de processos físicos	98.620	Quantitativo de processos físicos	958
Quantitativo de processos eletrônicos	4.934.292	Quantitativo de processos eletrônicos	204.529

TAXA DE CONGESTIONAMENTO | DATAJUD

Taxa de congestionamento bruta DATAJUD	DEZ/25	Índice de atendimento à demanda DATAJUD	DEZ/25
Tx Cong Bruta TJRJ	65,28%	IAD TJRJ	121,35%
1º grau	71,66%	1º grau	141,06%
2º grau	46,13%	2º grau	86,39%
Juizados	44,39%	Juizados	104,54%
Turmas	33,90%	Turmas	86,62%
Taxa de congestionamento líquida DATAJUD	DEZ/25	Demais taxas de congestionamento DATAJUD	DEZ/25
Tx Liq TJRJ	63,48%	Tx Cong Bruta Exe Fiscal	66,57%
1º grau	69,83%	Tx Cong Bruta Conhecimento Criminal	58,27%
2º grau	45,27%	Tx Cong Liq Exe Fiscal	62,71%
Juizados	43,79%	Tx Cong Liq Criminal	57,51%
Turmas	33,17%		



EM NÚMEROS

DEZEMBRO 2025

REVISÃO 01

PESSOAL		
Magistrados	886	
Desembargadores	210	
Juízes	676	
Administrativo	33	
Servidores	13.157	
1º Grau	9.463	71,92%
2º Grau	1.689	12,84%
Administrativo	2.005	15,24%

*Considerados na 1ª Instância 37 servidores cedidos a outros órgãos.

Servidores Inativos	7.863
Juízes Leigos	220
Mediadores voluntários	441
Mediadores judiciais	61
Conciliadores	345
Facilitadores de Justiça Restaurativa	96
Expositores das Oficinas de Parentalidade	62
Expositores das Oficinas de Convivência	32
Oficinas de parentalidade realizadas	17
Modalidade presencial	15
Modalidade telepresencial	02
Oficina de Convivência	05
Círculo de diálogo (J.R)	14
Estagiários	5.735
1º Grau	3.934
2º Grau	239
Administrativo	1.562
Residentes	882
Prestadores de Serviço	6.513

Responsabilidade Fiscal		
Despesa de Pessoal (dezembro/25)	R\$ 4.967.809.083,61	
Limite da LRF	4,44%	
Cargos em Comissão	4.116	37.513.831,72
Funções Gratificadas	3.189	12.991.993,97

METAS CNJ (2025)	%	
1	Julgar quantidade maior de proc. conhec. do que distr. de 20/12/24 a 19/12/25, excluídos os suspens. e sobrest. de 20/12/24 a 19/12/25.	1º Grau: 100,75% 2º Grau: 91,28% Juizado Especial: 108,67% Turma Recursal: 93,41%
2	Ident. e julgar, até 31/12/2025, pelo menos, 80% proc. distr. até 31/12/2021 no 1º Grau; 90% distr. até 31/12/2022 no 2º Grau e 95% distr. até 31/12/2022 em Juizados e TR e 100% dos processos de conhecimento pendentes de julgamento há 15 anos (2010 ou mais)	1º Grau: 97,74% 2º Grau: 109,22% Juizado Especial: 98,70% Turma Recursal: 84,09%
3	Aumentar o indicador Índice de Conciliação do Justiça em Números em 1 ponto percent. em relação a 2024. Cláusula de barreira: 17%	1º Grau: 100% Juizado Especial: 51,70%
4	Ident. e julgar, até 31/12/2025, 65% ações improb. administ. e ações penais crimes contra a Administ. Públ. dist. até 31/12/2021, em especial corrupção ativa e passiva, peculato em geral e concussão e ident. e julgar até 26/10/2025, 100% das ações de improb. administ. distribuídas até 26/10/2021.	1º Grau: 116,47% Improb. Administrativa: 51,77% 2º Grau: 152,98% Improb. Administrativa: 96,85% Juizado Especial: 131,37% Turma Recursal: 137,36%
5	Reduzir em 0,5 ponto percentual a taxa de congestionamento líquida de processo de conhecimento em relação a 2024. Cláusula de barreira: 56%	Taxa de Congestionamento: 65,33% Cumprimento Meta 5: 97,97%
6	Ident. e julgar, até 31/12/2025, 50% dos processos relacionados às ações ambientais distribuídos até 31/12/2024.	1º Grau: 59,20% 2º Grau: 184,00% Juizado Especial: 86,53% Turma Recursal: 120,00%
7	Ident. e julgar, até 31/12/2025, 50% dos processos relacionados aos direitos das comunidades indígenas e 50% dos processos relacionados aos direitos das comunidades quilombolas distribuídos até 31/12/2024.	Indígenas 1º Grau: 0,00% 2º Grau: 100% Quilombola 1º Grau: 100% 2º Grau: 100% Indígenas Juizado Especial:100% Quilombola Juizado Especial:100% Indígena Turma Recursal: 100% Quilombola Turma Recursal: 100%
8	Ident. e julgar, até 31/12/2025, 75% dos casos de feminicídio dist. até 31/12/2023 e 90% dos casos de violência doméstica e familiar contra a mulher dist. até 31/12/2023	Violência Doméstica 1º Grau: 91,10% / 2º Grau: 109,49% Feminicídio 1º Grau: 90,62% 2º Grau: 128,04% Violência Doméstica Juizado Especial: 75,85% Feminicídio Juizado Especial: 100% Violência Doméstica Turma Recursal: 31,75% Feminicídio Turma Recursal: 100%
9	Desenvolver, no ano de 2025, dois projetos relacionados à Agenda 2030 da ONU, oriundos do Laboratório de Inovação, com participação de pelo menos um laboratório de outra instituição pública, e que gerem benefícios à sociedade.	75%
10	Ident. e julgar, até 31/12/2025: no 1º grau, 90% e no 2º grau, 100% dos processos em fase de conhecimento, nas competências da Infância e Juventude cível e de apuração de ato infracional, distribuídos até 31/12/2023 nas respectivas instâncias	1º Grau: 68,85% 2º Grau: 98,11% Dados extraídos do painel-metas CNJ atualizado em 09/01/2026, com dados de referência de 30/11/2025.

RESPONSABILIDADE SOCIAL		
Pessoas beneficiadas pelos projetos sociais, acesso à justiça e promoção da cidadania (Projetos, Perícia Genética e Perícia Judicial)	1.941	
Participantes Proj. Inclusão Social (Participantes que passaram pelos projetos)	276	
Voluntariado Continuado	602	
Participantes das Palestras de Sustentabilidade e Responsabilidade Social	100	

ORÇAMENTO E FINANÇAS		
Orçamento 2025	Acumulado até dezembro/2025	
Fonte 100/101 (TJ)	R\$ 6.265.667.286,00	
Fonte 230 (FETJ)	R\$ 1.737.385.000,00	
Fonte 232 (FETJ)	R\$ 1.781.120.000,00	
Total	R\$ 9.784.172.286,00	

Despesas (total até dezembro/2025)		
Fonte 100/101 (TJ)	R\$ 6.264.793.033,98	
Fonte 232 (FETJ)	R\$ 1.318.624.733,97	
Fonte 230 (FETJ)	R\$ 1.729.067.077,80	
Total	R\$ 9.312.484.845,75	

Receita (total até dezembro/2025)		
Fonte 100/101 (TJ)	R\$ 6.264.793.033,98	
Fonte 230 (TJ)	R\$ 15.129.036,26	
Fonte 230 (FETJ)	R\$ 2.034.018.227,02	
Fonte 232 (FETJ)	R\$ 1.723.003.845,61	
Fonte 232 (FUNARPEN)	R\$ 1.308.670,47	
Total	R\$ 10.038.252.813,34	

OBS: Os valores referentes ao Orçamento referem-se aos aprovados pelo Ato Executivo TJ nº 54/2025 publicado no DJERJ em 10/03/2025, fls 03 a 07.

Custo da prestação jurisdicional por processo Período dezembro/2024 – novembro/2025	R\$ 3.166,86
Nota: A apuração do custo por processo considera o valor acumulado referente a 12 meses, sendo o mês de referência e os onze anteriores. Fonte: SGPCF	

Precatórios Pagos	
Quantidade de Precatórios	846
Quantidade de pagamentos	1.669
Valor	R\$ 130.412.881,59

GESTÃO		
Projetos estratégicos	15	
Em execução	13	
Concluídos	02	
Suspensos	00	
Cancelados	00	
Fase de lançamento GRP	0	
% de Implementação	58,07%	
Projetos em execução	13	
Projetos no prazo	11	
Projetos em atraso	2	
Projetos adiantados	00	

Órgãos Colegiados Administrativos		
Órgãos Colegiados Administrativos internos	113	
Órgãos Colegiados Administrativos externos com representatividade do TJRJ	40	
Órgãos Colegiados Administrativos apoiados pela DEACO	153	

Gestão Arquivística			
Processos digitalizados pelo DEGEA originários: <p>1) Dos pedidos de desarquivamento</p> <p>2) Dos Juízos ref. processos em tramitação</p>			
	Total: 4.234		
Atendimento a pesquisadores	7		
Total de documentos disponibilizados a pesquisadores:	10		
Total de processos e documentos descartados pelo DEGEA	3.124		
Assessoramento aos Juizes Auxiliares da Presidência			
Movimentação / processamento dos procedimentos administrativos SEI pelo Departamento de Apoio à Presidência – DEPRE	3168		
Núcleo de Auditoria Interna			
	Previsão Anual	Em execução	Realizadas
Asseguração do Relatório de Gestão Fiscal	3		3
Análise da Prestação de Contas	11		11
Conformidade da documentação do Término de Mandato (Deliberação TCE-RJ nº 248/2008)	1	-	1
Auditorias	8		8
Levantamento	1	-	1
Auditorias Coordenadas do CNJ	1		1
Monitoramentos realizados	17		17
Atividades de Apoio ao Tribunal de Contas do Estado do RJ	108	-	108

Data base dos dados: (31/12)

ATIVIDADE JURISDICIONAL		
Unidades		
Comarcas	Regionais	
81	14	
Câmaras		40
Câmaras de Direito Público		10
Câmaras de Direito Privado		22
Câmaras Criminais		8
Total de Varas		532
Cível		200
Família		89
Criminal		86
Vara Única		37
1ª Vara		20
2ª Vara		20
Fam. Inf. Juv. e Id.		20
Fazenda Pública		17
Inf. Juv. e Id.		10
Órfãos e Sucessões		7
Empresarial		7
Execuções Penais		1
Auditoria Militar		1
Inf. e Juv.		1
Registros Públicos		1
Execuções e Medidas socioeducativas		1
Vara Especializada em Organização Criminosa		3
Vara de Execuções de Penas e Medidas Alternativas		3
Vara Especializada em Crimes contra a Criança e Adolescente		1
Vara Especializada em Pessoas Idosas		1
Vara da Infância e da Juventude Protetiva		4
Vara das Garantias		4

Núcleos de Justiça 4.0		12
1º Núcleo de Justiça 4.0 – Saúde Pública		1
2º Núcleo de Justiça 4.0 – Instituições Bancárias (Varas Cíveis 4º NUR)		1
3º Núcleo de Justiça 4.0 – Águas e Esgotos (Varas Cíveis da Capital)		1
4º Núcleo de Justiça 4.0 – Direito Ambiental		1
5º Núcleo de Justiça 4.0 – Causas Fazendárias até 60 salários mínimos		1
6º Núcleo de Justiça 4.0 – Saúde Privada (Vara Cível)		1
7º Núcleo de Justiça 4.0 – Saúde Privada (JEC)		1
8º Núcleo de Justiça 4.0 – Energia Elétrica (Varas Cíveis 4º NUR)		1
9º Núcleo de Justiça 4.0 – Água e Esgoto (Varas Cíveis 4º NUR)		1
10º Núcleo de Justiça 4.0 – Energia Elétrica (Varas Cíveis da Capital)		1
11º Núcleo de Justiça 4.0 – Instituições Bancárias (Varas Cíveis da Capital)		1
12º Núcleo de Justiça 4.0 – Órfãos e Sucessões (Varas de Família das Regionais da Capital e 4º NUR)		1

Juizados Especiais		149
Juizados Especiais Cíveis (73) e adjuntos (54)		127
Juizados Especiais Criminais (14) e adjuntos (1)		15
Juizado da Fazenda Pública		5
Juizado Especial do Torcedor e dos Grandes Eventos do Rio de Janeiro		1
Juizados de Violência contra a Mulher e JECRIM (03) e adjuntos (75)		78
Juizados de Violência contra a Mulher		11

Turmas Recursais		9
Cível		5
Criminal		2
Fazenda Pública		2

Relatório Estatístico do Plantão Judicial de 2º grau		166
Cível		
HC		41
Agravo de Instrumento		219
Mandado de Segurança		37
Procedimento comum		37
Habeas Data		0
Criminal		
HC		590
Mandado de Segurança		1
Habeas Data Criminal		1
Agravo de Instrumento		6
Procedimento comum		20

MÉTODOS CONSENSUAIS DE SOLUÇÃO DE CONFLITOS		
Centros Judiciários de Solução de Conflitos e Cidadania – CEJUSCs (Sendo 2 virtuais)		45
Casas de Família estruturadas		7
Polos avançados de solução de conflitos extrajudiciais – PASCES (convênios universidades)		6
Dados Estatísticos		
Audiências de Mediação		3.759
Índice de acordo		34,9%
Judicial		2.510
Índice de acordo		35,7%
Pré-processual		1.249
Índice de acordo		33,15%

SEGURANÇA E LOGÍSTICA		
Monitoramento por CFTV		278
Edificações com controle de acesso		88
Câmeras		5.109
Sistemas de alarmes presenciais	126 + Central do Brasil (1)	
Sistemas de alarmes de pânico (capital)		342
Sistemas de alarme de pânico (interior)		909
Atendimentos a solicitações (ordem de serviço)		3.517
Área construída		713.639,07 m²
Área útil		635.138,77 M²
Área Total		1.086.065,50 m²
Orçamento de construção e reforma		R\$ 273.362.357,29

Consumo de água (novembro 2025)		
Consumo (m³)		47.461,300 m³
Valor Total Pago (R\$)		1.069.825,05

Consumo de energia (novembro 2025)		
Consumo (kWh)		6.092.321,220 kWh
Valor Total (R\$)		R\$ 5.274.187,84

Consumo de papel (dezembro 2025)		
Resmas / Per Capita		786
Consumo Gasto (R\$)		15.413,86

Telefonia		
Telefonia Fixa		R\$ 55.064,16*
Telefonia Móvel		R\$ 128.595,45*
Total		R\$ 183.659,61*

*Novembro/2025

COMUNICAÇÃO		
Imprensa		
Demanda externa		253
Demanda interna		265
Demanda redes sociais		43
Inserções Institucionais na Mídia		93
Total de notícias publicadas		572
Positivas		563
Negativas		9

Portal do Conhecimento		
Acessos Home (página inicial do Portal)		1.534
Acessos ao Portal (todas as páginas do Portal)		294.730

Museu da Justiça – Rio / Niterói		
Exposições/eventos disponibilizados ao público		14
Público presencial		1.943
Público virtual		14.420
Atendimento a Pesquisadores		832
Diário da Justiça Eletrônico do Estado do Rio de Janeiro		
Publicação de Documentos no DJERJ		7.532