

MOVIMENTAÇÃO PROCESSUAL

Ações e Recursos Novos

Indicadores TJRJ | janeiro 2026

171.130

Execuções Novas

Datajud | dezembro 2025

45.797

Ações e Recursos Pendentes

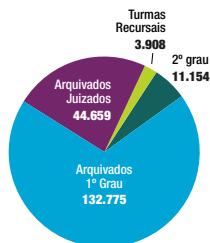
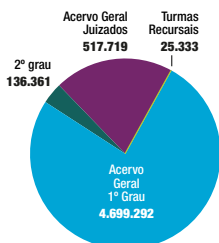
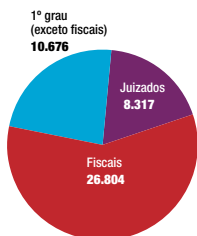
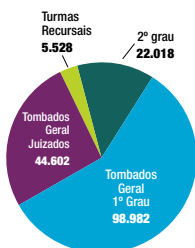
Indicadores TJRJ | janeiro 2026

5.378.705

Ações e Recursos Arquivados

Indicadores TJRJ | janeiro 2026

192.496



EM NÚMEROS

PERCENTUAL DE PROCESSOS ELETRÔNICOS | DATAJUD

Percentual de Casos Novos Eletrônicos (1º G, JE, 2º G e Turmas)	DEZ/25	Percentual de Pendentes Eletrônicos 1º G e JE (sem Div. Ativa)	DEZ/25
Percentual 1º G, JE, 2º G e Turmas	99,99%	Percentual 1º grau + juizados (excluir dívida ativa)	98,26%
Quantitativo de processos físicos 1º G, JE, 2º G e Turmas	20	Total Pendentes 1º grau + juizados (excluir dívida ativa)	3.462.486
Quantitativo de processos eletrônicos 1º G, JE, 2º G e Turmas	156.513	Quantitativo de processos físicos	60.083
		Quantitativo de processos eletrônicos	3.402.403
Percentual de Pendentes Eletrônicos 1º G e JE	DEZ/25	Percentual de Pendentes 2º Grau	DEZ/25
Percentual 1º grau + juizados	98,04%	Percentual 2º grau	99,54%
Total Pendentes 1º grau + juizados	5.057.511	Total Pendentes 2º grau	205.688
Quantitativo de processos físicos	99.232	Quantitativo de processos físicos	944
Quantitativo de processos eletrônicos	4.958.262	Quantitativo de processos eletrônicos	204.744

TAXA DE CONGESTIONAMENTO | DATAJUD

Taxa de congestionamento bruta DATAJUD	DEZ/25	Índice de atendimento à demanda DATAJUD	DEZ/25
Tx Cong Bruta TJRJ	65,80%	IAD TJRJ	127,28%
1º grau	72,26%	1º grau	156,98%
2º grau	48,83%	2º grau	86,34%
Juizados	45,15%	Juizados	102,47%
Turmas	33,32%	Turmas	88,66%
Taxa de congestionamento líquida DATAJUD	DEZ/25	Demais taxas de congestionamento DATAJUD	DEZ/25
Tx Liq TJRJ	64,04%	Tx Cong Bruta Exe Fiscal	67,31%
1º grau	70,49%	Tx Cong Bruta Conhecimento Criminal	60,12%
2º grau	44,97%	Tx Cong Liq Exe Fiscal	63,55%
Juizados	44,50%	Tx Cong Liq Criminal	59,38%
Turmas	32,57%		

JANEIRO 2026

REVISÃO 01

PESSOAL		
Magistrados	886	
Desembargadores	210	
Juízes	676	
Administrativo	33	
Servidores	11.074	
1º Grau	8.470	76,48%
2º Grau	1.301	11,75%
Administrativo	1.303	11,77%
<small>*Considerados na 1ª instância 36 servidores cedidos a outros órgãos.</small>		
Servidores Inativos	7.839	
Juízes Leigos	221	
Mediadores voluntários	440	
Mediadores judiciais	61	
Conciliadores	327	
Facilitadores de Justiça Restaurativa	151	
Expositores das Oficinas de Parentalidade	98	
Expositores das Oficinas de Convivência	34	
Oficinas de parentalidade realizadas	07	
Modalidade presencial	07	
Modalidade telepresencial	00	
Oficina de Convivência	03	
Círculo de diálogo (J.R)	0	
Círculo de Mulheres	0	
Círculo de Homens	02	
Círculo Reflexivo de Género	01	
Projeto “Sete Rotas”	01	
Projeto “Minha História”	01	
Oficinas de Comunicação Não Violenta (CNV)	0	
Expositores de CNV	0	
Grupo de Apoio à Convivência e aos Cuidados Parentais: 0 / Psicólogas: 0		
Estagiários	5.307	
1º Grau	3.622	
2º Grau	230	
Administrativo	1.455	
Residentes	865	
Prestadores de Serviço	6.531	
Responsabilidade Fiscal		
Despesa de Pessoal (janeiro/26)	RS 358.704.316,69	
Limite da LRF	4,46%	
Cargos em Comissão	4.805	44.122.183,00
Funções Gratificadas	2.512	11.821.708,12

METAS CNJ (2025)	%	
1	Julgar quantidade maior de proc. conhec. do que distr. de 20/12/24 a 19/12/25, excluídos os suspens. e sobrest. de 20/12/24 a 19/12/25. Ident. e julgar, até 31/12/2025, pelo menos, 80% proc. distr. até 31/12/2021 no 1º Grau; 90% distr. até 31/12/2022 no 2º Grau e 95% distr. até 31/12/2022 em Juizados e TR e 100% dos processos de conhecimento pendentes de julgamento há 15 anos (2010 ou mais)	1º Grau: 100,75% 2º Grau: 95,84% Juizado Especial: 109,91% Turma Recursal: 99,40%
2	Aumentar o indicador Índice de Conciliação do Justiça em Números em 1 ponto percent. em relação a 2024. Cláusula de barreira: 17%	1º Grau: 98,40% 2º Grau: 109,36% Juizado Especial: 98,87% Turma Recursal: 86,12%
3	Ident. e julgar, até 31/12/2025, 65% ações improb. administ. e ações penais crimes contra a Administ. Públ. dist. até 31/12/2021, em especial corrupção ativa e passiva, peculato em geral e concussão e ident. e julgar até 26/10/2025, 100% das ações de improb. administ. distribuídas até 26/10/2021.	1º Grau: 100% Juizado Especial: 50,94%
4	Reduzir em 0,5 ponto percentual a taxa de congestionamento líquida de processo de conhecimento em relação a 2024. Cláusula de barreira: 56%	1º Grau: 117,37% / Improb. Administrativa: 51,88% 2º Grau: 153,12% / Improb. Administrativa: 96,83% Juizado Especial: 131,58% Turma Recursal: 137,36%
5	Ident. e julgar, até 31/12/2025, 50% dos processos relacionados às ações ambientais distribuídos até 31/12/2024.	Taxa de Congestionamento: 73,66% Cumprimento Meta 5: 98,75%
6	Ident. e julgar, até 31/12/2025, 50% dos processos relacionados aos direitos das comunidades indígenas e 50% dos processos relacionados aos direitos das comunidades quilombolas distribuídos até 31/12/2024.	1º Grau: 60,33% 2º Grau: 167,20% Juizado Especial: 90,47% Turma Recursal: 120,00%
7	Ident. e julgar, até 31/12/2025, 50% dos processos relacionados aos direitos das comunidades indígenas e 50% dos processos relacionados aos direitos das comunidades quilombolas distribuídos até 31/12/2024.	Indígenas 1º Grau: 0,00% / 2º Grau: 100% Quilombola 1º Grau: 100% / 2º Grau: 100% Indígenas Juizado Especial:100% Quilombola Juizado Especial:100% Indígena Turma Recursal: 100% Quilombola Turma Recursal: 100%
8	Ident. e julgar, até 31/12/2025, 75% dos casos de feminicídio dist. até 31/12/2023 e 90% dos casos de violência doméstica e familiar contra a mulher dist. até 31/12/2023	Violência Doméstica 1º Grau: 92,03% / 2º Grau: 109,58% Feminicídio 1º Grau: 91,71% / 2º Grau: 128,04% Violência Doméstica Juizado Especial: 77,46% Feminicídio Juizado Especial: 100% Violência Doméstica Turma Recursal: 31,75% Feminicídio Turma Recursal: 100%
9	Desenvolver, no ano de 2025, dois projetos relacionados à Agenda 2030 da ONU, oriundos do Laboratório de Inovação, com participação de pelo menos um laboratório de outra instituição pública, e que gerem benefícios à sociedade.	87,5%
10	Ident. e julgar, até 31/12/2025: no 1º grau, 90% e no 2º grau, 100% dos processos em fase de conhecimento, nas competências da Infância e Juventude cível e de apuração de ato infracional, distribuídos até 31/12/2023 nas respectivas instâncias	1º Grau: 70,04% 2º Grau: 98,22% <small>Dados extraídos do painel-metas CNJ atualizado em 21/01/2026, com dados de referência de 31/12/2025.</small>

RESPONSABILIDADE SOCIAL	
Pessoas beneficiadas pelos projetos sociais, acesso à justiça e promoção da cidadania (Projetos, Perícia Genética e Perícia Judicial)	1.509
Participantes Proj. Inclusão Social (Participantes que passaram pelos projetos)	253
Voluntariado Continuado	614
Participantes das Palestras de Sustentabilidade e Responsabilidade Social	253

ORÇAMENTO E FINANÇAS		
Orçamento 2025	Acumulado até janeiro/2026	
Fonte 100/101 (TJ):	RS 5.752.400.194,00	
Fonte 230(FETJ):	RS 2.116.940.000,00	
Fonte 232(FETJ):	RS 1.837.720.000,00	
Total:	RS 9.707.060.194,00	
Despesas (total até janeiro/2026)		
Fonte 100 (TJ):	RS 453.834.586,19	
Fonte 232 (FETJ):	RS 57.605.247,94	
Fonte 230 (FETJ):	RS 172.130.203,00	
Total:	RS 683.570.037,13	

Receita (total até janeiro/2026)		
Fonte 100/101 (TJ):	RS 453.834.586,19	
Fonte 230 (TJ):	RS 1.384.959,94	
Fonte 230 (FETJ):	RS 225.253.565,38	
Fonte 232 (FETJ):	RS 118.408.331,34	
Fonte 232 (FUNARPEN):	RS-	
Total	RS 798.881.442,85	

OBS 1: Os valores referentes ao Orçamento referem-se aos aprovados pelo Ato Executivo TJ nº 54/2025 publicado no DJERJ em 19/01/2026, fls 03 a 06.
OBS 2: Portaria SGP/CF 02/2026, publicada em 29/01/2026, com crédito adicional de RS 127.000.000,00 para o TJERJ (Fonte 100).

Custo da prestação jurisdicional por processo
Período Janeiro/2025 – Dezembro/2025
R\$ 3.382,97

Nota: A apuração do custo por processo considera o valor acumulado referente a 12 meses, sendo o mês de referência e os onze anteriores.
Fonte: SGP/CF

Precatórios Pagos	
Quantidade de Precatórios	1.023
Quantidade de pagamentos	1.947
Valor	RS 161.300.760,94

GESTÃO	
Projetos estratégicos	15
Em execução	13
Concluídos	02
% de Implementação	58,64%
Projetos em execução	13
Projetos no prazo	11
Projetos em atraso	2

Órgãos Colegiados Administrativos	
Órgãos Colegiados Administrativos internos	114
Órgãos Colegiados Administrativos externos com representatividade do TJRJ	40
Órgãos Colegiados Administrativos apoiados pela DEACO	154

Gestão Arquivística		
Processos digitalizados pelo DEGEA originários: <p>1) Dos pedidos de desarquivamento 2) Dos Juízos ref. processos em tramitação</p>	Total: 5.372	
Atendimento a pesquisadores	24	
Total de documentos disponibilizados a pesquisadores	1.599	
Total de processos e documentos descartados pelo DEGEA	7.049	
Assessoramento aos Juizes Auxiliares da Presidência		
Movimentação / processamento dos procedimentos administrativos SEI pelo Departamento de Apoio à Presidência	3194	

Núcleo de Auditoria Interna			
	Previsão Anual	Em execução	Realizadas
Asseguração do Relatório de Gestão Fiscal	3	1	-
Análise da Prestação de Contas	11	11	-
Auditorias	8	2	-
Auditorias Coordenadas do CNJ	1	-	-
Monitoramentos realizados	16	2	-
Atividades de Apoio ao Tribunal de Contas do Estado do RJ	108	-	9

ATIVIDADE JURISDICIONAL	
Unidades	
Comarcas	Regionais
81	14
Câmaras	40
Câmaras de Direito Público	10
Câmaras de Direito Privado	22
Câmaras Criminais	8
Total de Varas	532
Cível	200
Família	89
Criminal	86
Vara Única	37
1ª Vara	20
2ª Vara	20
Fam. Inf. Juv. e Id.	20
Fazenda Pública	17
Inf. Juv. e Id.	10
Órfãos e Sucessões	7
Empresarial	7
Execuções Penais	1
Auditoria Militar	1
Inf. e Juv.	1
Registros Públicos	1
Execuções e Medidas socioeducativas	1
Vara Especializada em Organização Criminosa	3
Vara de Execuções de Penas e Medidas Alternativas	1
Vara Especializada em Crimes contra a Criança e Adolescente	1
Vara Especializada em Pessoas Idosas	1
Vara da Infância e da Juventude Protetiva	4
Vara das Garantias	4

Núcleos de Justiça 4.0	12
1º Núcleo de Justiça 4.0 – Saúde Pública	1
2º Núcleo de Justiça 4.0 – Instituições Bancárias (Varas Cíveis 4º NUR)	1
3º Núcleo de Justiça 4.0 – Águas e Esgotos (Varas Cíveis da Capital)	1
4º Núcleo de Justiça 4.0 – Direito Ambiental	1
5º Núcleo de Justiça 4.0 – Causas Fazendárias até 60 salários mínimos	1
6º Núcleo de Justiça 4.0 – Saúde Privada (Vara Cível)	1
7º Núcleo de Justiça 4.0 – Saúde Privada (JEC)	1
8º Núcleo de Justiça 4.0 – Energia Elétrica (Varas Cíveis 4º NUR)	1
9º Núcleo de Justiça 4.0 – Água e Esgoto (Varas Cíveis 4º NUR)	1
10º Núcleo de Justiça 4.0 – Energia Elétrica (Varas Cíveis da Capital)	1
11º Núcleo de Justiça 4.0 – Instituições Bancárias (Varas Cíveis da Capital)	1
12º Núcleo de Justiça 4.0 – Órfãos e Sucessões (Varas de Família das Regionais da Capital e 4º NUR)	1

Juizados Especiais	149
Juizados Especiais Cíveis (73) e adjuntos (54)	127
Juizados Especiais Criminais (14) e adjuntos (1)	15
Juizado da Fazenda Pública	5
Juizado Especial do Torcedor e dos Grandes Eventos do Rio de Janeiro	1
Juizados de Violência contra a Mulher e JECRIM (03) e adjuntos (75)	78
Juizados de Violência contra a Mulher	11

Turmas Recursais	9
Cível	5
Criminal	2
Fazenda Pública	2

Turma de Uniformização	1
Relatório Estatístico do Plantão Judicial de 2º grau	240
Cível	
HC	20
Agravo de Instrumento	58
Mandado de Segurança	9
Procedimento comum	15
Habeas Data	0
Criminal	
HC	128
Mandado de Segurança	3
Habeas Data Criminal	0
Agravo de Instrumento	4
Procedimento comum	3

MÉTODOS CONSENSUAIS DE SOLUÇÃO DE CONFLITOS	
Centros Judiciários de Solução de Conflitos e Cidadania – CEJUSCs (Sendo 2 virtuais)	45
Casas de Família estruturadas	7
Polos avançados de solução de conflitos extrajudiciais – PASCES (convênios universidades)	6
Dados Estatísticos	
Audiências de Mediação	2.345
Índice de acordo	31,1%
Judicial	1.449
Índice de acordo	31,5%
Pré-processual	896
Índice de acordo	30,6%

SEGURANÇA E LOGÍSTICA	
Monitoramento por CFTV	278
Edificações com controle de acesso	88
Câmeras	5.103
Sistemas de alarmes presenciais	126 + Central do Brasil (1)
Sistemas de alarmes de pânico (capital)	337
Sistemas de alarme de pânico (interior)	912
Atendimentos a solicitações (ordem de serviço)	3.300
Área construída	713.639,07 m²
Área útil	635.138,77 M²
Área Total	1.086.065,50 m²
Orçamento de construção e reforma	RS 273.362.357,29

Consumo de água (dezembro 2025)	
Consumo (m³)	46.070,80 m³
Valor Total Pago (R\$)	1.045.880,42

Consumo de energia (dezembro 2025)	
Consumo (kWh)	6.728.515,33 kWh
Valor Total (R\$)	RS 5.590.123,66

Consumo de papel (janeiro 2026)	
Resmas / Per Capita	8.060
Consumo Gasto (R\$)	157.772,53

Telefonia	
Telefonia Fixa	RS 53.960,44*
Telefonia Móvel	RS 128.263,07*
Total	RS 182.223,51*

*Dezembro/2025

COMUNICAÇÃO	
Imprensa	
Demanda externa	258
Demanda interna	253
Demanda redes sociais	96
Inserções Institucionais na Mídia	102
Total de notícias publicadas	495
Positivas	495
Negativas	0

Portal do Conhecimento	
Acessos Home (página inicial do Portal)	242
Acessos ao Portal (todas as páginas do Portal)	307.892

Museu da Justiça – Rio / Niterói	
Exposições/eventos disponibilizados ao público	10
Público presencial	554
Público virtual	8.380
Atendimento a Pesquisadores	515
Diário da Justiça Eletrônico do Estado do Rio de Janeiro	
Publicação de Documentos no DJERJ	8.731